

आँकड़ों का लोकतंत्र

लोकसभा चुनाव 1952-2024

राजेन्द्र द्विवेदी

ऑकड़ों का लोकतंत्र

लोकसभा चुनाव 1952-2024

राजेन्द्र द्विवेदी



सर्वाधिकार सुरक्षित। इस प्रकाशन के किसी भी हिस्से को प्रकाशक की पूर्व अनुमति के बिना इलेक्ट्रॉनिक या किसी अन्य माध्यम द्वारा पुनः प्राप्त समेत किसी भी रूप में प्रतिलिपिकृत, अनुवादित, संग्रहित नहीं किया जा सकता है और न ही किसी भी रूप में या किसी भी माध्यम द्वारा इसे प्रसारित किया जा सकता है।

ISBN : 978-93-90885-84-8

मूल्य : ₹ 999.00

पहला संस्करण : 2024

कॉपीराइट 2024, राजेन्द्र द्विवेदी, सर्वाधिकार सुरक्षित

प्रकाशक : कौटिल्य बुक्स

4378/4-बी अंसारी रोड, दरियागंज, नई दिल्ली-110 002

फोन : 011-47534346, +91 99115 54346

ई-मेल : mail@kautilya.in

आवरण चित्र : कौटिल्य स्टूडियो

मुद्रक : कोणार्क बिज़ प्राइवेट लिमिटेड, दरियागंज, नई दिल्ली

फोन : 011-4993 6265

Aakadon ka Loktantra

by Rajendra Dwivedi

INDEX

PART-I

1	Overview of General Elections 1952 – 2019	8
2	Winning Party Performance from 1952 – 2019	11
3	Pc Election 1952–2019: Poll Dates and Poll Percentage	12
4	State Wise Pc/Ac/Rajya Sabha Seats	13
5	Modi-Shah Era 2014 - 2019 Part 1 & Part 2	15
6	2014 Lok Sabha election result analysis	19
7	2019 Lok Sabha election result analysis	21
8	NDA and UPA Alliance in 2014 and 2019	23
9	Bhartiya Janata Party- Election Results 2014 vs 2019	24
10	Congress-Election Results 2014 vs 2019	28
11	Third Front- Election Results 2014 vs 2019	30
12	National Democratic Alliance 2014 VS 2019	31
13	United Progressive Alliance 2014 Vs 2019	32
14	Regional Party 2014 vs 2019- Third Front (Non-BJP and Non-Congress)	33
15	State Wise Polling % 2014 Vs 2019	34
16	State Parties Result 2019	35
17	BJP Vs Congress in All States in 2014	36
18	BJP Vs Congress in All States in 2019	37
19	State Wise Voters Turn Out 2019	38
20	Result by State 2014	39
21	Result by State 2019	42
22	Manmohan Singh Term 2004-2014	45
23	Manmohan Singh Second Term	48
24	Manmohan Singh Government's comparative election results of 2004 vs 2009	50
25	Changes in the Country's Politics After 1989	52
26	Seats of BJP in All States from 1989 To 2019	53
27	Seats of Congress in All States from 1989 To 2019	54
28	Seats of All Parties in All States from 1989 To 2019	55
29	From Jawaharlal Nehru to Atal Bihari Vajpayee- (1952 -1999) Election Results	56
30	First General Election - 1951-52	57

31	Second General Election- 1957	58
32	Third General Election- 1962	59
33	Fourth General Election 1967	60
34	Fifth General Election 1971	61
35	Sixth General Election 1977	62
36	Seventh General Election 1980	63
37	Eighth General Election 1984	64
38	Ninth General Election 1989	66
39	Tenth General Election 1991	68
40	Eleventh General Election 1996	69
41	Twelfth General Election 1998	71
42	Thirteenth General Election 1999	73
43	Winning Seat's Margin of BJP and Congress	75
44	Analysis of SC and ST seats	76
43	Journey from Jana Sangh to BJP	81
44	Congress's Election Journey- from Nehru to Rahul	84
45	Bam Dal (from 1952-2019)	88
46	Regional parties	90
47	Whose 2024	100
48	Election results of states and union territories from 1952 to 2019	
	1- Andhra Pradesh	103
	2- Arunachal Pradesh	109
	3- Assam	111
	4- Bihar	115
	5- Chhattisgarh	119
	6- Goa	121
	7- Gujarat	123
	8- Haryana	127
	9- Himachal Pradesh	129
	10- Jharkhand	131
	11- Karnataka	133
	12- Kerala	136

13-	Madhya Pradesh	139
14-	Maharashtra	143
15-	Manipur	148
16-	Meghalaya	150
17-	Mizoram	152
18-	Nagaland	154
19-	Odisha	156
20-	Punjab	159
21-	Rajasthan	161
22-	Sikkim	164
23-	Tamil Nadu	166
24-	Telangana	171
25-	Tripura	173
26-	Uttar Pradesh	175
27-	Uttarakhand	180
28-	West Bengal	182
29-	Delhi	187
30-	Andaman and Nicobar Islands	189
31-	Chandigarh	191
32-	Dadra and Nagar Haveli and Daman and Diu	193
33-	Jammu and Kashmir	196
34-	Ladakh	198
35-	Lakshadweep	199
36-	Puducherry	201

INDEX

PART-II

1	Uttar Pradesh 1952-2019	204
2	9 Prime Minister of Uttar Pradesh	205
3	Parliament Election Results- Uttar Pradesh 2019	206
4	Parliament Election Results- Uttar Pradesh 2014	207
5	Parliament Election Results- Uttar Pradesh 2009	208
6	Parliament Election Results- Uttar Pradesh 2004	209
7	Constituency Wise Results 2019	211
8	Vote Percentage of Political Parties in 2019 Lok Sabha Election	213
9	Lead Margin PC Wise 2019	215
10	Lead Margin 2019 % wise - 0.01 to above 30.00	217
11	BJP Winner and SP Runner of Parliament Constituency 2019	220
12	BJP Winner and BSP Runner of Parliament Constituency 2019	221
13	BJP Winner and INC Runner of Parliament Constituency 2019	222
14	BJP Winner and RLD Runner of Parliament Constituency 2019	223
15	BSP Winner and BJP Runner of Parliament Constituency 2019	223
16	INC Winner and BJP Runner of Parliament Constituency 2019	223
17	SP Winner and BJP Runner of Parliament Constituency 2019	224
18	AD Winner and SP Runner of Parliament Constituency 2019	224
19	Winner and Runner of Parliament Constituency of 2019	224
20	BJP Got Seats 2019	228
21	Seats won by BSP, SP and INC in Lok Sabha 2019	229
22	2014 Election Analysis	230
23	Winner and Runner of Parliament Constituency of 2014	232
24	BJP got Seats in 2014	236
25	BJP Winner and SP Runner of Parliament Constituency 2014	237
26	BJP+AD Winner and BSP Runner of Parliament Constituency 2014	239
27	BJP Winner Congress/RLD/AAP Runner of Parliament Constituency 2014	241
28	Lead Margin PC Wise 2014	241
29	Rise and Fall of Political Party after 1989	244
30	Performance of Political Parties in Lok Sabha Elections- 1989-2019	246
31	Assembly Election Results in Uttar Pradesh 1989 - 2022	248
32	Uttar Pradesh- Loksabha General Election 1952- 2019	249
33	Journey from JanaSangh to BJP in Uttar Pradesh	252

34	Congress in Uttar Pradesh- from Nehru to Rahul	254
35	From the Establishment of BSP to Mayawati from Kanshiram, Rise and Fall of Party	256
36	From the Establishment of SP to Akhilesh from Mulayam, Rise and Fall of Party	257
37	Communist Party	258
38	Alliance of Small Parties with National Party is Necessary for Victory	259
39	Lok Sabha General Election 1984 To 2019: Polling Percentage	261
40	Lok Sabha seats in Uttar Pradesh and Its assembly constituencies	264
41	From 1952 to 2019 result	266
	1. Saharanpur	266
	2. Kairana	268
	3. Muzaffarnagar	270
	4. Bijnor	272
	5. Nagina-SC	274
	6. Moradabad	276
	7. Rampur	278
	8. Sambhal	280
	9. Amroha	282
	10. Meerut	284
	11. Bagpat	286
	12. Ghaziabad	289
	13. Gautam Buddha Nagar	291
	14. Bulandshahr-SC	293
	15. Aligarh	295
	16. Hathras-SC	297
	17. Mathura	299
	18. Agra-SC	301
	19. Fatehpur Sikr	303
	20. Firozabad	305
	21. Mainpuri	307
	22. Etah	309
	23. Badaun	311
	24. Aonla	313
	25. Bareilly	315

26.	Pilibhit	317
27.	Shahjahanpur-SC	319
28.	Kheri	321
29.	Dhaurahra	323
30.	Sitapur	325
31.	Hardoi-SC	327
32.	Misrikh-SC	329
33.	Unnao	331
34.	Mohanlalganj-SC	333
35.	Lucknow	335
36.	Rae Bareli	337
37.	Amethi	339
38.	Sultanpur	341
39.	Pratapgarh	343
40.	Farrukhabad	345
41.	Etawah-SC	347
42.	Kannauj	349
43.	Kanpur	351
44.	Akbarpur	353
45.	Jalaun-SC	355
46.	Jhansi	357
47.	Hamirpur	359
48.	Banda	361
49.	Fatehpur	363
50.	Kaushambi-SC	365
51.	Phulpur	367
52.	Prayagraj	369
53.	Barabanki-SC	371
54.	Faizabaad	373
55.	Ambedkar Nagar	375
56.	Bahraich-SC	377
57.	Kaiserganj	379
58.	Shrawasti	381
59.	Gonda	383
60.	Domariyaganj	385

		61.	Basti	387	
		62.	Sant Kabir Nagar	389	
		63.	Maharajganj	391	
		64.	Gorakhpur	393	
		65.	Kushinagar	395	
		66.	Deoria	397	
		67.	Bansgaon-SC	399	
		68.	Lalganj-SC	401	
		69.	Azamgarh	403	
		70.	Ghosi	405	
		71.	Salempur	407	
		72.	Ballia	409	
		73.	Jaunpur	411	
		74.	Machlishahar-SC	413	
		75.	Ghazipur	415	
		76.	Chandauli	417	
		77.	Varanasi	419	
		78.	Bhadohi	421	
		79.	Mirzapur	423	
		80.	Robertsganj-SC	425	
	42	Lok Sabha by-elections in Uttar Pradesh in 2018 and 2022			427
		64	Gorakhpur	428	
		51	Phulpur	429	
	02	Kairana	430		
	07	Rampur	431		
	21	Mainpuri	431		
	69	Azamgarh	432		
43	Challenge and solution of unbalanced development and increasing population			433	

प्रस्तावना

लोकतंत्र में आंकड़े सत्ता की सीढ़ी होते हैं। आज़ादी के 75 वर्षों में देश अमृत महोत्सव मना रहा है। 1952 से लेकर 2023 तक 17 लोकसभा चुनाव हो चुके हैं। इन चुनावों में आकड़ों की गणित ने नेताओं को अर्श से फर्श और फर्श से अर्श तक पहुंचाया है। 1952 से 2023 तक 17 सरकारें और 15 प्रधानमंत्री हुए। इनमें जवाहरलाल नेहरू, इन्दिरा गाँधी, मनमोहन सिंह और नरेंद्र मोदी 10 वर्ष से अधिक तथा राजीव गाँधी, पी० वी० नरसिम्हा राव और अटल बिहारी वाजपेयी ने 5 वर्ष का कार्यकाल पूरा किया जबकि 8 प्रधानमंत्री कार्यकाल पूरा नहीं कर सके। इनमें गुलजारी लाल नंदा 2 बार, नेहरू और लालबहादुर शास्त्री के निधन के बाद कार्यवाहक प्रधानमंत्री बन कर रह गए। चौधरी चरण सिंह ऐसे थे जिन्हें प्रधानमंत्री के रूप में लोकसभा सत्र आहूत करने का अवसर नहीं मिला। अटल बिहारी वाजपेयी ने प्रधानमंत्री पद की 3 बार शपथ ली। पहली बार 1996 में 13 दिन 1998 में 13 महीने और 1999 में शपथ के साथ 2004 तक कार्यकाल पूरा किया। आपातकाल के बाद 1977 में पहली बार मोरारजी देसाई के नेतृत्व में बनी गैर कांग्रेस सरकार कार्यकाल पूरा नहीं कर पायी। आपसी अन्तर्विरोध से मोरारजी देसाई की सरकार गिरी। कांग्रेस के समर्थन से चरण सिंह प्रधानमंत्री बने लेकिन कार्यकाल पूरा नहीं कर पाए। कांग्रेस से अलग होकर वी० पी० सिंह ने जनता दल का गठन किया और 1989 में दूसरे गैर कांग्रेसी प्रधानमंत्री बने। वी० पी० सिंह मात्र 11 महीनों तक पीएम की कुर्सी पर रह सके। आपसी विरोधों के कारण उन्हें हटना पड़ा। कांग्रेस के समर्थन से चंद्रशेखर प्रधानमंत्री बने लेकिन उनका कार्यकाल मात्र 4 महीने रहा। पी० वी० नरसिम्हा राव ने 1991 से 1996 तक प्रधानमंत्री के रूप में कार्यकाल पूरा किया। तीसरी बार गैर कांग्रेसी सरकार एचडी देवगौड़ा के नेतृत्व में कांग्रेस के समर्थन से बनी। देवगौड़ा भी नेताओं के आपसी खींच-तान के शिकार हुए। देवगौड़ा के बाद इंद्र कुमार गुजराल प्रधानमंत्री बने, लेकिन कार्यकाल पूरा नहीं कर सके। अटल बिहारी वाजपेयी ऐसे पहले गैर कांग्रेसी प्रधानमंत्री थे जिन्होंने कार्यकाल पूरा किया। मनमोहन सिंह कांग्रेस के तीसरे ऐसे प्रधानमंत्री हैं जिन्होंने नेहरू और इन्दिरा के बाद 10 वर्ष (2004-2014) कार्यकाल पूरा किया। नरेन्द्र मोदी पहले गैर कांग्रेसी प्रधानमंत्री हैं जो लगातार पूर्ण बहुमत की सरकार का 10 वर्ष का कार्यकाल पूरा किया है। 2024 में तीसरी बार मोदी के नेतृत्व में चुनाव होगा। इसके पहले अटल बिहारी वाजपेयी ऐसे गैर कांग्रेसी प्रधानमंत्री थे जिन्होंने अपना 5 वर्ष का कार्यकाल पूरा किया था।

आज़ादी के बाद से लेकर अब तक हुए सत्ता के फेर बदल में आकड़ों का महत्व लोकतंत्र की जड़ें मजबूत करता रहा। कभी 2 सीटों पर जीतने वाली भाजपा ने 2014 में 282 और 2019 में 303 सीटों के साथ पूर्ण बहुमत की सरकार बनायी। लगातार 1952 से लेकर 2014 तक (1977 से 1980, 1989 से 1991 और 1996 से 2004) के अंतराल को छोड़कर 5 दशक तक लगातार सत्ता में रहने वाली कांग्रेस 2014 और 2019 में कुल सांसदों की संख्या का 10% सीटें न जीतने के कारण विपक्ष का संवैधानिक दर्जा भी न पा सकी। 2014 में 44 और 2019 में 52 सीटें मिली। कांग्रेस का एक ऐसा भी समय था जब 1984 में इन्दिरा गाँधी की हत्या के बाद उपजी सहानुभूति लहर में राजीव गाँधी को 415 के आकड़ों के साथ अप्रत्याशित बहुमत मिला था। लोकतंत्र के लिए आकड़ें कितना महत्वपूर्ण हैं इसका अंदाजा निरंतर बदलती सत्ता में दिखाई दे रहा है।

चुनाव परिणाम के आकड़े समुद्र हैं। इसका हर दृष्टिकोण से विश्लेषण करना एक पुस्तक में संभव नहीं है। हम कह सकते हैं कि 1952 से 2023 तक के राज्यों के विधानसभा एवं लोकसभा चुनाव का विश्लेषण प्रत्येक दृष्टिकोण से करे तो बहुत समय लगेगा और एक लाइब्रेरी भर जाएगी। हमने अपने टीम के साथ आकड़ों के समुद्र में से चंद बूंद लेकर हर संभव दृष्टिकोण से विश्लेषण करने का प्रयास किया है।

“आकड़ों का लोकतंत्र” पुस्तक में 1952 से लेकर 2019 तक, 17 लोकसभा चुनावों का विस्तृत विश्लेषण किया गया है। आज़ादी के 75 वर्षों में 15 प्रधानमंत्रियों ने किस तरह और कैसे आकड़ों की गणित से सरकार बनायी और सत्ता से बाहर हुए। यह सभी विश्लेषण भारत निर्वाचन आयोग के चुनाव परिणामों के आकड़ों के आधार पर किया गया है। पुस्तक 2 पार्ट में है। पहले पार्ट में देश के सभी 36 केंद्र एवं राज्य शासित प्रदेशों का विश्लेषण है। दूसरे पार्ट में देश के सबसे बड़े राज्य उत्तर प्रदेश की 80 लोकसभा सीटों का 1952 से लेकर 2019 तक जातिगत एवं चुनाव परिणामों के आकड़ों की विस्तृत एवं तुलनात्मक समीक्षा की गई है।

मेरा मानना है कि “आकड़ों का लोकतंत्र” राजनीतिक दलों, मीडिया बन्धु, चुनाव में रुचि रखने वाले लोगों तथा चुनाव पर शोध करने वाले छात्रों के लिए उपयोगी सिद्ध होगी। पुस्तक को तैयार करने में विशेष रूप से अमन सिन्हा का सहयोग रहा है। मुझे आशा ही नहीं पूर्ण विश्वास है कि पूर्व की भांति आपका सहयोग और प्यार मिलता रहेगा।

-राजेन्द्र द्विवेदी

आंकड़े लोकतंत्र का औचित्य हैं

-अरुण कुमार त्रिपाठी

लोकतंत्र के स्वरूप और अंतर्वस्तु पर जब देश में घमासान मचा हो तब यह सवाल भी अहम हो जाता है कि आखिर लोकतंत्र है क्या? क्या लोकतंत्र महज वे आंकड़े हैं जो किसी के पक्ष में होने से उसे राजसत्ता सौंप देते हैं और देश को चलाने की जिम्मेदारी दे देते हैं या यह आंकड़े महज एक आईना हैं जिसमें लोकतंत्र अपना एक आयामी चेहरा देख सकता है? सवाल यह भी है कि क्या आंकड़े लोकतंत्र में सत्ता की सीढ़ी हैं जो किसी के जीतने और हारने व सत्ता में रहने या सत्ता से बाहर होने का औचित्य प्रमाणित करते हैं? जब डिजिटल युग में आंकड़े निरंतर महत्वपूर्ण होते जा रहे हैं तब उन्हें जमा करने, उन्हें नवीकृत करने, उन्हें तालिकाबद्ध करने, उनके ग्राफिक्स बनाने और उनके आधार पर समाज और सत्ता का चरित्र जानने का खास अर्थ है। इसमें कोई दो राय नहीं कि आंकड़े हमारी लोकतंत्र की समझ को समृद्ध करते हैं। वे एक्स-रे रिपोर्ट की तरह से बताते हैं कि जम्हूरियत की देह में कहां क्या चल रहा है। कहां टूट है तो कहां ऐंठन है। लेकिन जिस तरह से चुनाव अपने में संपूर्ण लोकतंत्र नहीं हैं उसी प्रकार आंकड़े अपने में संपूर्ण रूप से चुनाव की समझ नहीं पैदा करते।

डा० भीमराव आंबेडकर ने लोकतंत्र को परिभाषित करते हुए कहा था कि यह ऐसी प्रणाली है जहां वोट के माध्यम से बिना किसी खून खराबे के बड़ा से बड़ा परिवर्तन संभव है। लेकिन वे लोकतंत्र को सिर्फ चुनाव प्रणाली और हार जीत तक सीमित करने के पक्ष में नहीं थे। उनका कहना था कि लोकतंत्र सिर्फ जनता के माध्यम से सरकारें चुनी जाने वाली प्रणाली नहीं है। वह उसका एक आयाम है। यह उससे आगे और भी कुछ है। यह एक ऐसी संस्कृति है जहां जनता के बीच बराबरी और भाईचारा होना जरूरी है। जनता के भीतर सामाजिक और आर्थिक स्तर पर बराबरी होना इसकी अनिवार्य शर्त है। जहां वैसा नहीं होगा वहां लोकतंत्र औपचारिकता भर रह जाएगा। साथ ही जनता और सत्ता के बीच ऐसा रिश्ता हो जिसमें सत्ता नागरिकों की गरिमा के प्रति शत्रुताभाव रखने की बजाय उसकी रक्षा के लिए तत्पर रहे। सत्ता नागरिक अधिकारों को अपने लिए चुनौती न माने बल्कि उसे अपने निर्माण और गठन का आधार समझे और अपने होने का औचित्य माने। साथ ही उन्होंने कहा था कि लोकतंत्र बहुमत का शासन जरूर है लेकिन बहुमत को अल्पसंख्यकों की सहमति से निर्णय लेना चाहिए न कि उनको डरा धमका कर। गांधी भी उन्हीं की तरह व्यक्ति की स्वतंत्रता और भाईचारे को लोकतंत्र का मूलमंत्र मानते थे। वे लोकतंत्र को न तो सेना या सुरक्षा बलों की शक्ति पर चलने वाली प्रणाली मानने को तैयार थे और न ही पूंजीपतियों की पूंजी की शक्ति से। वे उसे एक नैतिक व्यवस्था बनाना चाहते थे जहां नागरिक अधिकारों का सम्मान हो और जो अधिकार धनवान को हो वही अधिकार गरीब को भी हो।

जबकि पंडित जवाहर लाल नेहरू इस बात के लिए चिंतित थे कि जनमत निर्माण के लिए प्रचार के जिन तरीकों का इस्तेमाल किया जाता है वे सत्य और तर्क पर आधारित होने चाहिए न कि झूठ और भावनापर। उन्हें इस बात की आशंका थी कि अगर जनमत निर्माण का तरीका झूठ पर आधारित हो गया तो लोकतंत्र खतरे में पड़ जाएगा।

इसी संदर्भ में हम आंकड़ों के आईने को देख सकते हैं। आंकड़ों का इस्तेमाल सच को बताने के लिए भी हो सकता है और सच को तोड़ मरोड़ कर प्रस्तुत करने के लिए भी। जिस तरह से पत्रकारिता में इस बात को बहुत दावे के साथ कहा जाता है कि तस्वीरें झूठ नहीं बोलतीं, उसी तरह समाज शास्त्र और विज्ञान की दुनिया में यह दावा किया जाता

है कि आंकड़े सच बोलते हैं। लेकिन उन आंकड़ों से एक डरावनी तस्वीर भी बनाई जा सकती है और बेहद उम्मीद भरी कहानी तैयार की जा सकती है। जब चुनाव युद्ध का रूप ले चुके हों तो आंकड़े हथियार के रूप में उपस्थित हो गए हैं। सूचना युद्ध में आंकड़ों का बम और विस्फोटक की तरह से प्रयोग किसी से छुपा नहीं है। आंकड़ों से जिस तरह से जनमत बनाए जाते हैं उसे देखकर यही कहा जा सकता है कि आंकड़ों से आंकड़े बनाए जाते हैं। आंकड़ों से आंकड़े लड़ाए जाते हैं। आंकड़ों से सही को गलत और गलत को सही साबित भी किया जाता है। सेफोलॉजी यानी चुनाव विश्लेषण का शास्त्र राजनीति शास्त्र का सबसे व्यावहारिक और कमाऊ कारोबार हो गया है। चुनाव सर्वेक्षण और जनमत संग्रह की इस पद्धति को विकसित करने का श्रेय अमेरिकी सांख्यिकीविद जार्ज होरेस गैलप तो ब्रिटिश राजनीति शास्त्री डेविड बटलर और राबर्ट मैकेंजी को जाता है। चुनाव विश्लेषण की इस पद्धति के भीतर वोटिंग डाटा, ओपिनियन पोल, कैपेन फाइनेंस और इग्जिट पोल जैसी श्रेणियां आती हैं।

भारत में इस पद्धति को आगे बढ़ाने का श्रेय समाज विज्ञानी एमएन श्रीनिवास, योगेश अटल, प्रोफेसर रजनी कोठारी, प्रणव राय, दोराब सुपारीवाला, विनोद दुआ, योगेंद्र यादव, विजय बहादुर सिंह और संजय कुमार जैसे लोगों को जाता है। इस पुस्तक में वरिष्ठ पत्रकार और चुनाव विश्लेषक राजेंद्र द्विवेदी ने चुनाव आयोग के प्रामाणिक आंकड़ों के माध्यम से 17 लोकसभा चुनावों का विश्लेषण प्रस्तुत किया है। उन्होंने बताया है कि किस प्रकार आंकड़े बदलते रहने से 17 सरकारें आईं और गईं। 15 प्रधानमंत्रियों ने देश का नेतृत्व किया जिनमें महज तीन ऐसे रहे जो अपना एक कार्यकाल पूरा कर पाए। चार ऐसे हैं जो दो या उससे ज्यादा कार्यकाल पूरा कर सके या करते हुए दिख रहे (मोदी) हैं। जबकि आठ ऐसे हैं जो एक भी कार्यकाल पूरा नहीं कर पाए।

जाहिर सी बात है कि आंकड़े अनुकूल होने पर ही किसी दल या नेता को सत्ता मिलती है। लेकिन सत्ता उसी के साथ रहती है जिसके पक्ष में आंकड़े स्थायी रूप से होते हैं। आंकड़ों की यह स्थिरता और अस्थिरता सत्ता का निर्माण करती है लेकिन इसका निर्माण सिर्फ आंकड़ों से नहीं होता। इसका निर्माण तर्क से होता है, भावनाओं से होता है, सत्य के उद्घाटन से होता है तो झूठ के गुबार से भी होता है। धनबल से होता है, संगठन बल से होता है। न्याय की भावना से होता है और अन्याय की भावना से होता है। जिस तरह फिल्म अपने आप में कला की सारी विधाएं समेटने वाली एक महाविधा है उसी तरह से राजनीति समाज की सारी गतिविधियों को प्रभावित करने वाली और उसके सहारे निर्मित होना वाला एक कार्य व्यापार है। इसके बनने में धर्म और अर्थ की प्रधान भूमिका होती है। अब तो प्रौद्योगिकी भी राजनीति का स्वरूप तय करती है और इसीलिए टेक्नोपोली जैसी अवधारणा भी उभर कर आई है। जहां राजनीति प्रौद्योगिकी को उतना नहीं प्रभावित करती जितना प्रौद्योगिकी का नया रूप उसे प्रभावित करता है। यह वह सोच है जिसके तहत मार्शल मैकलुहान कहते हैं कि माध्यम ही संदेश है।

लेकिन भारतीय समाज एक जटिल और पुराना समाज है। इसमें बहुत सारी धाराएं और अंतर्धाराएं चलती रहती हैं। वे राजनीति को दिशा देती हैं और वे ही आंकड़ों को निर्धारित करने के साथ उसे स्थिरता और अस्थिरता प्रदान करती हैं। कहा जाता है कि भारत में लोकतंत्र दो हजार साल पुराना है। भले ही हम 1950 में एक संप्रभु गणराज्य बने लेकिन गणराज्यों का भारतीय इतिहास यूनाइटेड लोकतंत्र से कम पुराना नहीं है। लेकिन आज का लोकतंत्र जटिल और बहुआयामी हो चुका है। आंकड़े उसके लक्षणों को परिलक्षित करते हैं। हम जब आंकड़ों को मूल्य निरपेक्ष मान लेते हैं और उनकी स्वतंत्र सत्ता स्थापित करते हैं तो एक बड़े खतरे की ओर चल देते हैं। आंकड़े हमें नियंत्रित करें इससे बेहतर है हम और हमारे मूल्य आंकड़ों को संचालित करें। विश्व राजनीति में नैतिकता का समावेश करने वाले महात्मा गांधी ने मूल्यों को संख्या बल से ज्यादा महत्व दिया था। इसी बात को तंज की शैली में कहते हुए इकबाल ने कहा था कि-- जम्हूरियत इस तर्जें हुकूमत है कि जिसमें बंदों को गिना करते हैं तौला नहीं करते। आंकड़े यह तो बताते हैं कि फलां पार्टी के साथ बहुमत है इसलिए सत्ता उसके साथ है। लेकिन वे यह नहीं बताते कि फलां पार्टी या नेता ने कितना नीचे


गिरकर इन आंकड़ों को हासिल किया है। आंकड़े बहुमत आधारित लोकतंत्र के औचित्य को सिद्ध करते हैं लेकिन उनसे बहुसंख्यकवाद का औचित्य साबित नहीं होता। इसीलिए चुनावी आंकड़े अपने साथ सामाजिक-आर्थिक स्थितियों के व्यापक आंकड़ों की मांग करते हैं। आंकड़ों की यह दुनिया निरंतर विस्तृत हो रही है और इनके भीतर मूल्यों की तलाश भी की जा रही है। एडीआर वगैरह के आंकड़े बताते हैं कि कितने प्रतिशत अपराधी चुनाव लड़े और कितने प्रतिशत जीते। कितने नेताओं के पास कितनी दौलत थी और उसमें अगले चुनाव में कितनी बढ़ोतरी हुई। यही वजह है कि आज जाति के आंकड़ों की मांग तेजी से हो रही है। उससे जातिवाद बढ़ने का खतरा है लेकिन जब हम आंकड़ों की अनंत दुनिया में विचरण कर रहे हैं तो किसी आवश्यक आंकड़े से परहेज क्यों? क्या उन आंकड़ों से हम यह नहीं जान पाएंगे कि जातियां कितना टूटीं और उन्हें तोड़ने या आपस में बराबरी पर लाने के लिए और क्या करने की जरूरत है? क्योंकि आंकड़े सिर्फ चुनाव जीतने और हारने का आधार ही नहीं बनता। वे हमारी नीतियों के निर्माण का आधार भी बनते हैं।

राजेंद्र द्विवेदी की यह पुस्तक निश्चित तौर पर शोधकर्ताओं, पत्रकारों, राजनेताओं और कार्यकर्ताओं के लिए बड़े काम की है। आंकड़ों से खेलने की उनकी इस प्रतिभा के पीछे गहरी ज्ञान साधना और व्यापक फील्ड सर्वे शामिल है। वे हर चुनाव में भारत के कोने कोने से लेकर विदेश तक का दौरा करते हैं और दिन रात अपनी फाइलों में उलझे रहते हैं। उन्हें इस श्रेष्ठ कार्य के लिए बधाई और भविष्य में इसे जारी रखने और नए-नए रूप में प्रस्तुत करने के लिए शुभकामनाएं।

आंकड़ों के आईने में बदलती सत्ता में वरिष्ठ चुनाव विश्लेषक राजेंद्र द्विवेदी ने बड़ी मेहनत से 17 लोकसभा चुनावों के आंकड़े और उससे पैदा होने वाली राजनीति और राजनेताओं का एक खाका प्रस्तुत किया है।



भाग-1





प्रधानमंत्री



जवाहर लाल नेहरू
कार्यकाल-15 अगस्त 1947
से 27 मई 1964
16 साल, 286 दिन

गुलजारीलाल नंदा

कार्यकाल- 27 मई 1964
से 9 जून 1964
14 दिन



लाल बहादुर शास्त्री
कार्यकाल- 9 जून 1964
से 11 जनवरी 1966
1 साल, 216 दिन

गुलजारीलाल नंदा

कार्यकाल-11 जनवरी 1966
से 24 जनवरी 1966
13 दिन



इंदिरा गाँधी
कार्यकाल-24 जनवरी 1966
से 24 मार्च 1977
11 साल, 59 दिन

मोरारजी देसाई

कार्यकाल-24 मार्च 1977
से 28 जुलाई 1979
856 दिन



चौधरी चारण सिंह
कार्यकाल-28 जुलाई 1979
से 14 जनवरी 1980
170 दिन

इंदिरा गाँधी

कार्यकाल-14 जनवरी 1980
से 31 अक्टूबर 1984
4 साल, 291 दिन



राजीव गाँधी
कार्यकाल-31 अक्टूबर 1984
से 2 दिसंबर 1989
5 साल, 32 दिन

वी पी सिंह

कार्यकाल-2 दिसंबर 1989
से 10 नवंबर 1990
343 दिन




चंद्र शेखर सिंह

कार्यकाल-10 नवंबर 1990
से 21 जून 1991
223 दिन

पी वी नरसिम्हा राव

कार्यकाल-21 जून 1991
से 16 मई 1996
1790 दिन




अटल बिहारी वाजपेयी

कार्यकाल-16 मई 1996
से 01 जून 1996
16 दिन

एच डी देवेगौड़ा

कार्यकाल- 01 जून 1996
से 21 अप्रैल 1997
324 दिन




इंद्र कुमार गुजराल

कार्यकाल- 21 अप्रैल 1997
से 19 मार्च 1998
332 दिन

अटल बिहारी वाजपेयी

कार्यकाल-19 मार्च 1998
से 22 मई 2004
6 साल, 64 दिन



मनमोहन सिंह

कार्यकाल- 22 मई 2004
से 26 मई 2014
10 साल, 4 दिन


नरेन्द्र मोदी

कार्यकाल-26 मई 2014
से 23 मई 2019
30 मई 2019 –



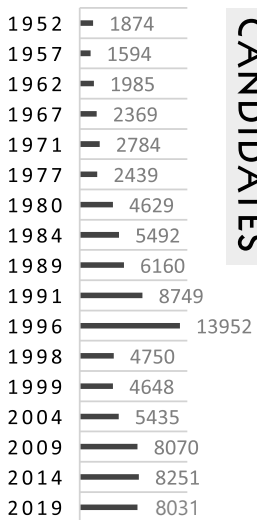
OVERVIEW OF GENERAL ELECTIONS 1952 – 2019

आजादी के बाद 1952 से 2019 तक 17 लोकसभा चुनाव हुए। इन चुनावों में आंकड़ों में काफी बदलाव आया। 1952 के प्रथम आम चुनाव में 17 करोड़ 32 लाख मतदाता थे। जिनमें 61.16% मतदाताओं ने मताधिकार का प्रयोग किया था। समय के साथ आंकड़े बदलते रहे। मतदान प्रतिशत में उतार-चढ़ाव आया लेकिन मतदाताओं की संख्या इन 75 वर्षों में 5 गुना अधिक बढ़कर 91 करोड़ 19 लाख हो गयी। इसी तरह राजनीतिक दलों एवं चुनाव लड़ने वाले प्रत्याशियों की संख्या में भी बदलाव होता रहा। 1952 में 14 राष्ट्रीय और 39 राज्य स्तरीय राजनीतिक दल थे। कुल 53 राष्ट्रीय एवं क्षेत्रीय दलों ने 1874 प्रत्याशी चुनाव मैदान में उतारे थे। जबकि 2019- 17वें लोकसभा चुनाव में 7 राष्ट्रीय, 42 क्षेत्रीय और 637 गैर मान्यता प्राप्त दलों ने 8054 प्रत्याशी बना। महिला सांसद 1952 में एक भी नहीं थी ये। जबकि 1957 में 22, 1962 में 31, 1967 में 29, 1971 में 21, 1977 में 19, 1980 में 28 और 2014 में 62, 2019 में बढ़कर 78 हो गयी। 543 में 84 SC तथा 47 सीटें ST के लिए सुरक्षित हैं। 1952 से लेकर 2019 तक लोकसभा चुनाव के मतदान में मतदान प्रतिशत, पुरुष, महिला सांसद सभी के आंकड़ों में काफी उतार चढ़ाव रहे हैं।

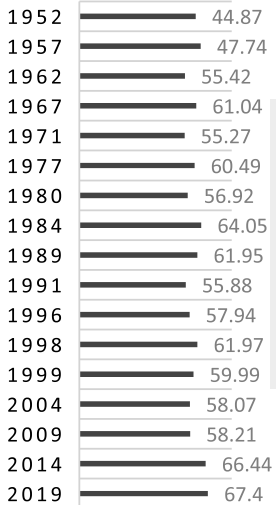


Elections	1952	1957	1962	1967	1971	1977	1980	1984	1989	1991	1996	1998	1999	2004	2009	2014	2019
Electorate(lakhs)	1732.1	1936.5	2163.6	2502.1	2741.9	3211.7	3562.1	4003.7	4989.6	5115.3	5925.7	6058.8	6195.4	6714.9	7169.9	8340.83	9119.50
Men(lakhs)	—	—	673.9	—	1435.6	1670.2	1855.4	1967.3	2620.4	2618.3	3098.1	3168.9	3238.1	3494.9	3747.6	4370.35	4733.73
Women(lakhs)	—	—	603.3	—	1306.2	1541.5	1706.7	1828.1	2368.6	2365.3	2827.6	2891.9	2957.2	3220	3422.3	3970.18	4385.37
Votes(lakhs)	—	—	1151.8	1459	1466	1889.2	1978.2	2351.9	3007.7	2758.3	3349.3	3683.4	3645.7	3900	4170.4	5530.20	6118.76
Invalid Votes(L)	—	—	47.2	68.3	49.4	53.4	49.3	60.5	82.8	68.7	83.8	70.9	71	99.4	2.00	2.25	5.11
Turn out (%)	61.16	63.73	55.42	61.33	55.29	60.49	56.92	64.01	61.95	55.88	57.94	61.97	59.99	58.07	58.19	66.30	67.40
Total number of Constituencies	401	403	494	520	518	542	542	542	543	543	543	543	543	543	543	543	543
Total number of Seats for election	489*	494*	494	520	518	542	529/542**	541/542***	529/543***	534/543*****	543	543	543	543	543	543	543
General	391	387	385	406	406	426	422	401	412	407	423	423	423	423	412	412	412
Reserved SC	—	—	79	77	76	78	79	79	78	79	79	79	79	79	84	84	84
Reserved ST	—	—	30	37	36	38	41	41	39	41	41	41	41	41	47	47	47
Total Reserved	98	107	109	114	112	116	120	113	117	117	120	120	120	120	131	131	131
Contested	479	482	491	515	517	540	528	514	541	537	543	543	543	543	543	543	543
Uncontested	10	12	3	5	1	2	1	—	2	—	—	—	—	—	—	—	—
Total number of contesting candidates	1874	1519	1985	2369	2784	2439	4629	5492	6160	8749	13952	4750	4648	5435	8070	8251	8054
Deposit Forfeited	745	494	856	1203	1707	1356	3417	4263	5003	7486	12688	3486	3400	4218	6829	7000	6923
Women candidates	—	45	66	67	86	70	143	171	198	330	599	274	284	355	556	668	726
Elected Women	—	22	31	29	21	19	28	43	29	39	40	43	49	45	59	62	78
Number of Participating Political Parties																	
No of national parties	14	4	6	7	8	5	6	7	8	9	8	7	7	6	7	6	7
No of State Parties	39	11	11	14	17	15	19	19	20	27	30	30	40	36	34	39	42
Reg but unrecognized Parties	—	—	10	4	28	14	11	9	85	109	171	139	122	173	322	437	637
Total	53	15	27	25	53	34	36	35	113	145	209	176	169	215	363	482	686

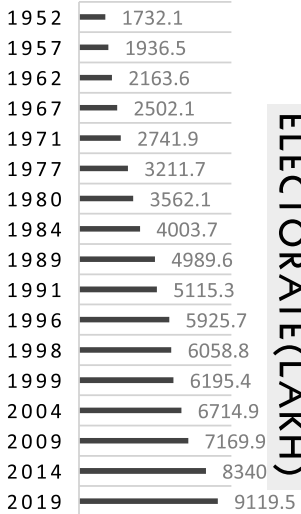
CONTESTING CANDIDATES



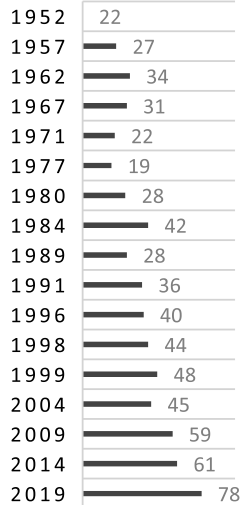
TURN OUT (%)



ELECTORATE(LAKH)



ELECTED WOMEN



WINNING PARTY PERFORMANCE FROM 1952 TO 2019

देश में राजनीतिक एवं क्षेत्रीय दलों का प्रभाव घटता बढ़ता रहा है। जब राष्ट्रीय दल बहुमत की सरकार अकेले बनाते हैं तो क्षेत्रीय दल कमजोर होते हैं। 1952 से लेकर 1984 तक (1977 को छोड़कर) कांग्रेस की बहुमत की सरकार बनी। क्षेत्रीय दल का प्रभाव कम रहा। 1989 से 2009 तक राजनीतिक अस्थिरता में किसी एक दल को बहुमत नहीं मिला तो क्षेत्रों का दबदबा बना रहा।

Sr	Year	TPC	INC	BJP/BJS	CPM	CPI	SP	BSP	TMC	NCP	BRS	DMK	AIDMK	BJD	RJD	JD(U)
1	2019	543	52	303	3	2	5	10	22	5	-	23	-	12	-	16
	Others- YRSCP 22 SHS 18 TRS 9 LJP 6 TDP 3 ML 3 JKNC 3 SAD 2 AIMIM 2 AD 2 IND 4 Oth 15															
2	2014	543	44	282	-	9	5	0	34	6	11	-	37	20	4	2
	Others- SHS 18 TD 16 YRSCP 9 LJP 6 AAP 4 SAD 4 AIUDF 3 RLSP 3 JKPDP 3 JDS 2 INLD 2 JMM 2 M															
3	2009	543	206	116	16	4	23	21	19	9	2	18	9	14	4	20
	Others- SHS 11 TD 6 RLD 5 SAD 4 JDS 3 JKNC 3 JMM 2 RSP 2 AIFB 2 ML 2 IND 9 Oth 13															
4	2004	543	145	138	43	10	36	19	2	9	5	16	-	11	24	8
	Others- SHS 12 SAD 8 PMK 6 TD 5 JMM 5 LJP 4 MDMK 4 JD(S) 3 RLD 3 RSP 3 AIFB 3 AGP 2 JKNC															
5	1999	543	114	182	33	4	26	14	8	8	-	12	10	10	7	21
	Others- TD 29 SHS 15 PMK 5 INLD 5 MDMK 4 JKNC 4 RSP 3 SAD 2 RLD 2 AIFB 2 ML 2 Oth 15 IND 6															
6	1998	543	141	182	32	9	20	5	7	-	-	6	18	9	17	-
	Others- TD 12 SM 12 SAD 8 JD 6 SHS 6 RSP 5 HLD 4 PMK 4 RPI 4 TMC(M) 3 LJP 3 MDMK 3 JKNC 3															
7	1996	543	140	161	32	12	17	11	-	-	-	17	-	-	-	-
	Others- JD 46 TMC(M) 20 TD 16 SHS 15 IND 9 SM 8 SAD 8 AGP 5 RSP 5 Tiwari Cong 4 AIFB 3 HVP 3															
8	1991	537	244	120	35	14	-	2	-	-	-	-	11	-	-	-
	Others- JD 59 TD 13 JMM 6 JP 5 SHS 4 RSP 4 AIFB 3 ML 2 Ind & Oth 11															
9	1989	529	197	85	33	12	-	3	-	-	-	-	11	-	-	-
	Others- JD 143 IND 12 SAD 6 RSP 4 AIFB 3 JMM 3 JKNC 3 TDP 2 ML 2 Oth 10															
10	1984	542	415	2	22	6	-	-	-	-	-	-	-	-	-	-
	Others- ICS 4 JNP 10 LKD 3 IND 8 Oth 72															
11	1980	542	353	-	37	10	-	-	-	-	-	16	-	-	-	-
	Others- JNP 31 JNPS 41 INCU 31 Oth 31 IND 9															
12	1977	542	154	BLD 295	22	7	-	-	-	-	-	2	-	-	-	-
	Others- NCO 3 Oth 61															
13	1971	518	352	22	25	23	-	-	-	-	-	23	-	-	-	-
	Others- NCO 16 PSP 2 SSP 3 SWA 8 IND 14 Oth 53															
14	1967	520	283	35	19	23	-	-	-	-	-	25	-	-	-	-
	Others- PPS 13 SSP 23 SWA 44 IND 35 Oth 45															
15	1962	494	361	14	-	29	-	-	-	-	-	7	-	-	-	-
	Others- PSP 12, SOS 6, SWA 18, IND 20, Oth 34															
16	1957	403	371	4	-	27	-	-	-	-	-	-	-	-	-	-
	Others- PSP 19, Oth 73, IND 61															
17	1952	401	364	3	-	16	-	-	--	-	-	-	-	-	-	-
	Others- HMS 4, KLP 1, KMPP 9, RRP 3, RSP 3, SP 12, Oth 74															

**PC ELECTION 1952 TO 2019
POLL PERCENTAGE**

S.N.	Year	UP Polling %	National Polling %
1	1952	42.30	44.87
2	1957	47.50	45.44
3	1962	51.05	55.42
4	1967	54.36	61.33
5	1971	47.85	55.27
6	1977	56.45	60.49
7	1980	49.92	56.92
8	1984	55.75	64.01
9	1989	51.44	61.95
10	1991	47.55	55.88
11	1996	46.54	57.94
12	1998	55.50	61.97
12	1999	53.40	59.99
13	2004	48.15	58.07
16	2009	47.75	58.19
17	2014	58.44	66.44
18	2019	59.21	67.40

POLL DATES 1951-2019


YEAR	PERIOD OF POLL
1951-52	October 1951, December 1951, February 1952
1957	24th February to 14th March, 1957
1962	19th —25th February, 1962
1967	17th to 21st February, 1967
1971	1st to 10th March, 1971
1977	16th to 20th March, 1977
1980	3rd to 6th January, 1980
1984	24th to 28th December, 1984
1989	22nd to 26th November, 1989
1991	20th May to 15th June, 1991
1996	27th April, 1996, 2nd to 30th May 1996
1998	16th to 23rd February, 1998
1999	September 5, 11, 18, 25, 3rd to 6th October 1999
2004	20th April to 10th May, 2004
2009	16th April to 13th May 2009
2014	7th April to 12th May 2014
2019	11 th April to 19 th May 2019

STATE WISE PC/AC/ RAJYA SABHA SEATS

लोकतंत्र में आकड़ों का ही महत्व होता है। जिस दल के पक्ष में आकड़े भारी होते हैं, सत्ता उसी को मिलती है। आकड़ों का यही जादू देश के राज्यों पर भी लागू होता है। उत्तर प्रदेश का देश में राजनीतिक वर्चस्व के पीछे भी लोकसभा सीटों की संख्या है। इसी आधार पर उत्तर प्रदेश ने 75 वर्षों में 55 वर्ष से अधिक केंद्र में राज किया। जवाहरलाल नेहरू, लालबहादुर शास्त्री, इन्दिरा गांधी, चौधरी चरण सिंह, राजीव गांधी, विश्वनाथ प्रताप सिंह, चंद्रशेखर, अटल बिहारी वाजपेयी, नरेन्द्र मोदी सहित 9 प्रधानमंत्री दिये। सांसदों के सीट की संख्या को अगर हम उत्तर प्रदेश से तुलनात्मक अध्ययन करें तो 21 राज्य एवं केन्द्र शासित प्रदेश लक्षद्वीप, अण्डमान और निकोबार द्वीपसमूह, चंडीगढ़, लद्दाख, सिक्किम, पुडुचेरी, नागालैंड, मिजोरम में जहां 1-1 सीट तथा अरुणाचल प्रदेश, गोवा, मणिपुर, मेघालय, त्रिपुरा, दादरा नगर हवेली-दमन दीव में जहां 2-2 सीटें हैं, इसी तरह हिमाचल प्रदेश में 4, जम्मू कश्मीर में 5, उत्तराखंड में 5, दिल्ली में 7, हरियाणा में 10, पंजाब में 13, असम में 14। इन सभी राज्य एवं केंद्र शासित प्रदेशों की सीटों की संख्या को जोड़ें तो उत्तर प्रदेश के 80 सांसदों के सीटों के बराबर होती है।

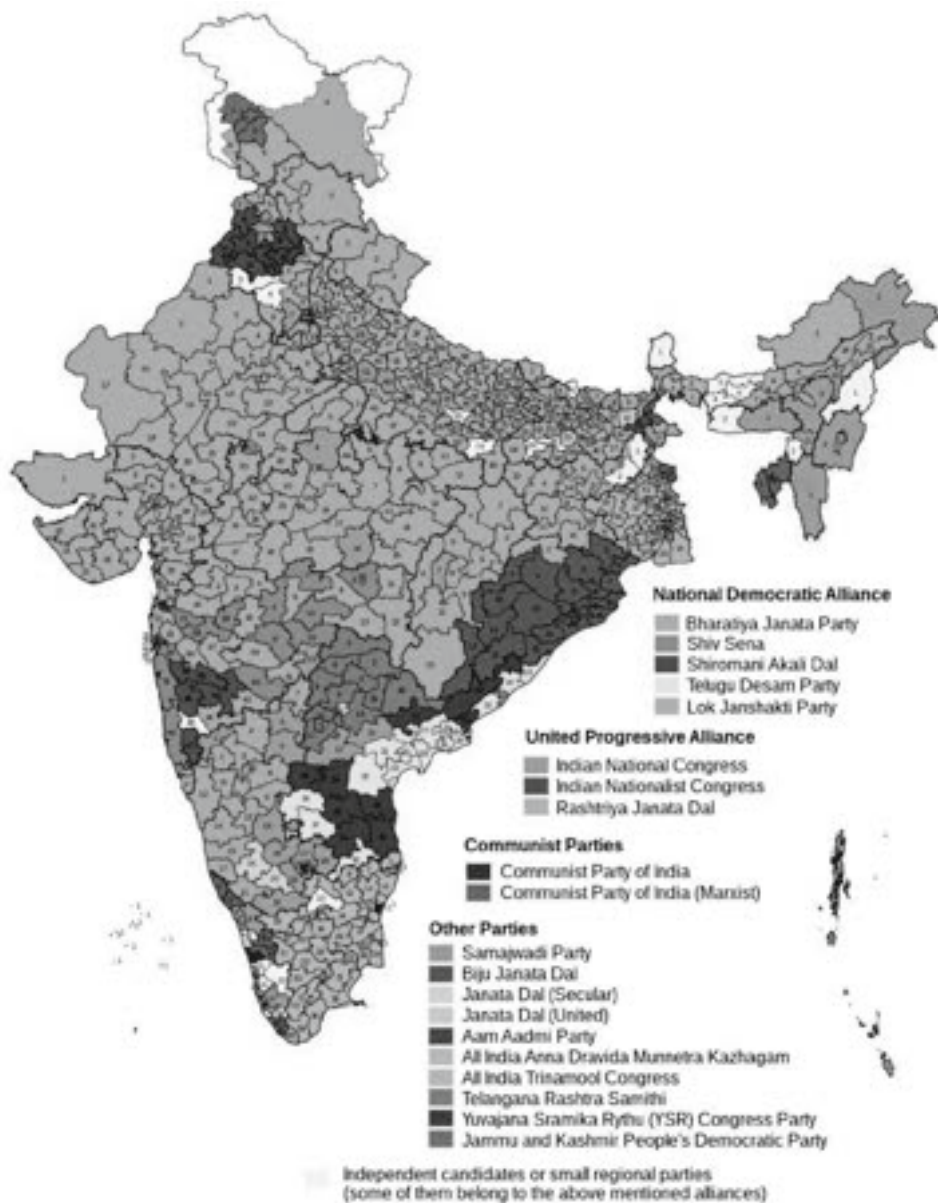
S.N	HOUSE/STATE	PC				AC	RS
		ST	SC	Gen.	Total Seat		
1	Andhra Pradesh	1	4	20	25	175	11
2	Arunachal Pradesh	0	0	2	2	60	1
3	Assam	2	1	11	14	126	7
4	Bihar	0	6	34	40	243	16
5	Chhattisgarh	4	1	6	11	90	5
6	Goa	0	0	2	2	40	1
7	Gujarat	4	2	20	26	182	11
8	Haryana	0	2	8	10	90	5
9	Himachal Pradesh	0	1	3	4	68	3
10	Jammu & Kashmir	0	0	5	5	87	4
11	Jharkhand	5	1	8	14	81	6
12	Karnataka	2	5	21	28	224	12
13	Kerala	0	2	18	20	140	9
14	Madhya Pradesh	6	4	19	29	230	11
15	Maharashtra	4	5	39	48	288	19
16	Manipur	1	0	1	2	60	1
17	Meghalaya	2	0	0	2	60	1
18	Mizoram	1	0	0	1	40	1
19	Nagaland	0	0	1	1	60	1
20	Delhi	0	1	6	7	70	3
21	Odisha	5	3	13	21	147	10
22	Puducherry	0	0	1	1	30	1
23	Punjab	0	4	9	13	117	7
24	Rajasthan	3	4	18	25	200	10
25	Sikkim	0	0	1	1	32	1

26	Tamil Nadu	0	7	32	39	234	18
27	Telangana	2	3	12	17	119	7
28	Tripura	1	0	1	2	60	1
29	Uttar Pradesh	0	17	63	80	403	31
30	Uttarakhand	0	1	4	5	70	3
31	West Bengal	2	10	30	42	294	16
32	Ladakh	0	0	1	1	-	-
33	Chandigarh	0	0	1	1	-	-
34	Andman & Nikobar	0	0	1	1	-	-
35	Lakshdeep	1	0	0	1	-	-
36	Dadra Nagar Haveli-Daman Diu	1	-	1	2	-	-
		47	84	412	543	4120	233
	Nominated Members in RajyaSabha						12
	Nominated Members in LokSabha					2	-
					545	-	245



MODI-SHAH ERA 2014-2019

PART 1 & PART 2





आज़ादी मिलने के बाद से हिंदुत्व विचारधारा पर गठित जनसंघ ने, तमाम उतार-चढ़ावों के बाद 1971 तक राजनीतिक सफर तय किया। चुनाव में भागीदारी की, लेकिन सत्ता तक पहुंचने का अवसर नहीं मिला। प्रधानमंत्री इन्दिरा गाँधी द्वारा आपातकाल लागू करने के बाद 1977 में कांग्रेस के खिलाफ उपजे जनाक्रोश को देखते हुए जनसंघ ने जनता दल में विलय करके सत्ता में भागीदारी की। यह भागीदारी ज्यादा दिन नहीं चली। पहली बार बनी गैर कांग्रेसी सरकार का पतन हुआ। अटल बिहारी वाजपेयी और लाल कृष्ण आडवाणी के नेतृत्व में 6 अप्रैल 1980 को भारतीय जनता पार्टी का गठन हुआ। भाजपा की स्थापना के बाद 1984 में इन्दिरा गाँधी की हत्या से कांग्रेस के पक्ष में उपजी सहानुभूति लहर के कारण चुनाव में भाजपा 2 सीटों तक सिमट गयी। अटल बिहारी वाजपेयी जैसे कद्दावर नेता चुनाव हार गए। 1987 में कांग्रेस में बगावत करके वी० पी० सिंह ने अन्य दलों के साथ मिलकर जनता दल का गठन किया। 1989 में भाजपा ने जनता दल के साथ मिलकर चुनाव लड़ा। भाजपा को 85 सीटें मिलीं। समर्थन देकर वी० पी० सिंह के नेतृत्व में सरकार बनवाई। वी० पी० सिंह से मतभेद के कारण उप-प्रधानमंत्री एवं पिछड़ों के बड़े नेता देवीलाल ने नाराज होकर पिछड़ों की महारैली 9 अगस्त 1990 को दिल्ली में आयोजन करने की घोषणा की। पिछड़ों की रैली को कमजोर करने के लिए प्रधानमंत्री वी० पी० सिंह ने दो दिन पहले, वर्षों से धूल चाट रही मंडल कमीशन की आधी-अधूरी रिपोर्ट को लागू कर दिया जिसके कारण पूरे देश में अगड़ों-पिछड़ों की लड़ाई छिड़ी। भाजपा ने मण्डल विवाद से अगड़ों-पिछड़ों की लड़ाई को देखते हुए हिंदुत्व एजेंडे का कार्ड खेला। वी० पी० सिंह सरकार से समर्थन वापस लिया। राम जन्म भूमि आन्दोलन को धार दी। जिसका परिणाम रहा कि भाजपा का ग्राफ हिंदुत्व एजेंडे पर निरन्तर बढ़ता गया। उत्तर प्रदेश सहित हिन्दी भाषी राज्यों में भाजपा की स्थिति मजबूत हुई और उसके सांसदों की संख्या जो 1984 में 2 थी, 1989 में 85, 1991 में 120, 1996 में 161, 1998 में 182, 1999 में 182 तक पहुंची। 1996 में बड़ी पार्टी बनने का गौरव प्राप्त हुआ। उसके बाद अटल बिहारी वाजपेयी के नेतृत्व में सरकार बनी लेकिन बहुमत सिद्ध न होने के कारण 13 दिन में इस्तीफा देना पड़ा। 1998 लोकसभा चुनाव में दूसरी बार सबसे बड़ी पार्टी होने के कारण अटल बिहारी

वाजपेयी के नेतृत्व में सरकार बनी। लेकिन सदन में 1 वोट से गिर गई। अटल बिहारी वाजपेयी कार्यवाहक प्रधानमंत्री बने रहे। 1999 में फिर 182 सीटों के साथ सबसे बड़ी पार्टी होने का लाभ भाजपा को मिला और अटल बिहारी वाजपेयी प्रधानमंत्री बने और 5 वर्ष का कार्यकाल पूरा किया। अटल बिहारी वाजपेयी ने अपने कार्यकाल में कई आदर्श भी बनाये। एक वोट से सरकार गिर गयी लेकिन सत्ता को बचाने के लिए सांसदों की खरीद-फरोख्त नहीं की गयी। 1999 से 2004 तक दो दर्जन से अधिक छोटे-छोटे दलों को जोड़कर गठबंधन की सरकार चलाने का एक आदर्श प्रस्तुत किया। 2004 में सत्ता से हटने के बाद 2014 तक भाजपा, आडवाणी के नेतृत्व में अटल बिहारी वाजपेयी के बनाये हुए मुकाम को नहीं पा सकी। मनमोहन सरकार के 10 वर्षों के बाद भाजपा का नेतृत्व गुजरात के तत्कालीन मुख्यमंत्री नरेन्द्र मोदी को दिया गया। 2013 में मोदी को प्रत्याशी घोषित करके चुनाव लड़ा जिसमें अप्रत्याशित परिणाम मिले। मोदी के नेतृत्व में 282 का आंकड़ा भाजपा को मिला। नरेंद्र मोदी ने 26 मई 2014 को प्रधानमंत्री के रूप में कमान सम्भाली जो अभी तक बरकरार है। चुनाव में मोदी का चेहरा और अमित शाह का चुनाव प्रबंधन रहा। 5 वर्ष का कार्यकाल पूरा करने के बाद 2019 में मोदी के नेतृत्व और अमित शाह के चुनाव प्रबंधन ने 2014 से भी अधिक सीटें दिलाई। 282 का आंकड़ा बढ़ कर 303 हो गया। मत प्रतिशत भी 31.30 से बढ़कर 37.30 % हो गया।

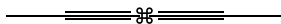
मोदी शाह एरा पार्ट टू पार्ट वन से भी शानदार रहा। 5 साल बहुमत की सरकार चलाने के बाद 17वें लोकसभा चुनाव में प्रधानमंत्री नरेन्द्र मोदी का चेहरा और अमित शाह का मैनेजमेंट विपक्ष पर भारी रहा। 2014 में 282 सीटें और 31 प्रतिशत मत पाने वाली भाजपा 303 सीटें और 37.30% मत पाने में सफल रही। 10 राज्यों के 225 सीटों में से 200 सीटें भाजपा को मिली। उत्तर प्रदेश जहाँ पर सपा और बसपा ने मिलकर चुनाव लड़ा, दलित-पिछड़ों के जातीय गठबंधन पर भी मोदी का चेहरा और शाह का मैनेजमेंट भारी रहा। भाजपा को 80 में 62 सीटें मिलीं। सपा, बसपा का दलित पिछड़ा महागठबंधन मात्र 15 सीटों पर सिमट कर रहा गया। गुजरात, हरियाणा, दिल्ली, उत्तराखंड और हिमाचल प्रदेश ऐसे प्रदेश हैं जहाँ कि सभी सीटों पर भाजपा चुनाव जीती। गुजरात में 26, हरियाणा में 10, दिल्ली में 7, उत्तराखंड में 5 और हिमाचल में 4 सीटें हैं। मध्य प्रदेश में 29 में से 28 सीटें, कर्नाटक में 28 से 25 और राजस्थान में 25 में 24 सीटें जीतने में भाजपा सफल रही। इसी तरह 6 राज्यों असम, बिहार, जम्मू कश्मीर, महाराष्ट्र, पश्चिम बंगाल, झारखण्ड की 164 सीटों में 81 सीटें भाजपा जीती। दक्षिण भारत के आंध्र प्रदेश, तेलंगाना, केरला, उड़ीसा, पंजाब की 96 सीटों में भाजपा का प्रदर्शन कमजोर रहा। उसे 96 में मात्र 16 सीटें मिली।

मोदी का चेहरा और शाह के प्रबंधन ने 6 दशक से अधिक सत्ता में रहने वाली कांग्रेस को हाशिये पर पंहुचा दिया। 2014 में कांग्रेस को मात्र 44 सीटें और 19.50 % मत एवं 2019 में 52 सीटें तथा 19.70% मत मिले। कांग्रेस 2014 एवं 2019 दोनों चुनावों में मिली शर्मनाक पराजय से विपक्ष का दर्जा पाने से भी वंचित रही। लोकसभा में विपक्ष के नेता के लिए 10% सीटें जीतना अनिवार्य है। जबकि कांग्रेस कुल 543 सीटों में 2014 में 44 तथा 2019 में 52 सीटें जीती जो 10% से कम है। उत्तर प्रदेश जहाँ पर 80 लोकसभा सीटें हैं, 2014 में अमेठी एवं रायबरेली सीटें जीती थी जबकि 2019 में गाँधी परिवार की सीट अमेठी से राहुल गाँधी चुनाव हार गए।

कांग्रेस का 2019 में प्रदर्शन 2014 जैसा ही रहा। राहुल गाँधी के नेतृत्व में लड़े गए इन 17वें लोकसभा चुनाव में कांग्रेस को मात्र 52 सीटें मिली। इनमें सर्वाधिक केरल, पंजाब और तमिलनाडु इन तीन राज्यों में कुल 52 सीटों में 31 सीटें मिली हैं। उत्तर प्रदेश में अमेठी की पारिवारिक सीट राहुल गाँधी हार गए। मात्र 1 रायबरेली सीट पर सोनिया गाँधी

चुनाव जीती। 18 राज्य एवं केंद्र शासित प्रदेश की 121 सीटों में कांग्रेस को 1 भी सीट नहीं मिली है। चुनाव में अच्छा प्रदर्शन न होने के कारण राहुल गांधी ने अध्यक्ष पद से इस्तीफा दिया। सोनिया गांधी को फिर कार्यवाहक के रूप में अध्यक्ष बनाया गया। उत्तर प्रदेश में प्रियंका को ज़िम्मेदारी दी गई थी। प्रियंका के नेतृत्व में 2014 की तुलना में 2019 और खराब रहा। कांग्रेस प्रियंका की देख रेख में वर्षों से जीतने वाली अमेठी सीट उत्तर प्रदेश के प्रभारी और संगठन की राष्ट्रीय महासचिव होने के बाद भी नहीं बचा पायी।

1984 के बाद 2014 में पहली बार गैर कांग्रेसी भाजपा की पूर्ण बहुमत की सरकार बनी। 1989 के बाद से 2009 तक क्षेत्रीय दलों का दबदबा रहा जिसके कारण वी० पी० सिंह, चंद्रशेखर, पी वी नरसिम्हा राव, एच. डी. देवेगौड़ा, इन्द्र कुमार गुजराल, अटल बिहारी वाजपेयी, मनमोहन सिंह, 7 प्रधानमंत्रियों ने अल्पमत सरकार चलाई। इस दौरान पूरी तरह देश में राजनीतिक अस्थिरता रही। 1989, 1996, 1998 तीन मध्यावधि चुनाव हुए। 1 वोट से अटल बिहारी वाजपेयी की सरकार गिरने का भी रिकॉर्ड है। 3 दशक की राजनीतिक अस्थिरता को भी मोदी शाह एरा ने दूर किया। 1989 से देश की सियासत में क्षेत्रीय दलों का दबदबा शुरू हुआ था जो कमजोर हो गया। 2014 में क्षेत्रों को 176 सीटें मिली थी जो 2019 में घट कर 98 रह गयी। इनमें टीएमसी और वार्डआरएस कांग्रेस 22-22, बीजेडी 12, बीएसपी 10, एसपी 5, जेकेएनसी 3, सीपीआई 3, एआईएमआईएम 1, आप 1, एनपीएफ़ ने 1 सीटें जीती। आप पार्टी जिसने 2014 में पंजाब में चार सीटें जीती थी, वह 2019 में मात्र एक सीट जीत सकी।



2014 लोकसभा चुनाव परिणाम विश्लेषण

नरेन्द्र मोदी के नेतृत्व में 2014 लोकसभा चुनाव में एक नया इतिहास रचा। 55 वर्षों से अधिक सत्ता में रहने वाली कांग्रेस के प्रभाव को कम किया और मात्र 44 सीटों पर कांग्रेस सिमट गयी। जबकि 1984 में 2 सीटों पर रहने वाली भाजपा ने 2014 में 428 सीटों पर लड़ा जिसमें 282 सीटें जीती, 54 पर दूसरे और 78 पर तीसरे स्थान पर रही और पहली बार गैर कांग्रेसी पूर्ण बहुमत की सरकार नरेन्द्र मोदी के नेतृत्व में बनाई। भाजपा को 17 करोड़ 16 लाख से अधिक मतदाताओं का व्यापक समर्थन मिला जो कुल पड़े मतों का 31.30% है।

5 दशक से अधिक सत्ता में रहने वाली कांग्रेस 2014 में 464 सीटों पर लड़ी और 44 सीटों पर सिमट गयी। 224 सीटों पर दूसरे और 66 सीटों पर तीसरे स्थान पर रही। 10 करोड़ 69 लाख से अधिक मतदाताओं ने मोदी लहर में भी कांग्रेस का समर्थन किया जो कुल पड़े मतों का 19.5% है।

क्षेत्रीय दलों का प्रभाव तमिलनाडु, पश्चिम बंगाल, ओडिशा आदि राज्यों में बना रहा। इनमें अखिल भारतीय अन्ना द्रविड़ मुन्नेत्र कड़गम ने 40 सीटों पर चुनाव लड़ा उसे 37 सीटें मिली। TMC ने पश्चिम बंगाल सहित कई राज्यों में 131 प्रत्याशी उतारे लेकिन उन्से पश्चिम बंगाल में ही 34 सीट जीत सकी। बीजू जनता दल ने ओडिशा राज्य की 21 सीटों में 20 सीटें जीती। इस चुनाव में 6 राष्ट्रीय, 39 राज्य स्तरीय एवं 437 गैर पंजीकृत दलों ने 8251 प्रत्याशी मैदान में उतारे, लेकिन मात्र 36 दलों को ही प्रतिनिधित्व का अवसर मिला।

WINNING PARTY PERFORMANCE FOR 2014 LOKSABHA ELECTION

#	Party	Contestants	Won	Second	Third	Votes	Votes%
1	Bharatiya Janta Party	428	282	54	78	17,16,57,549	31.3%
2	Indian National Congress	464	44	224	66	10,69,38,242	19.5%
3	All India Anna Dravida Munnetra Kazhagam	40	37	1	2	1,81,15,825	3.3%
4	All India Trinamool Congress	131	34	3	7	2,12,59,681	3.9%
5	Biju Janata Dal	21	20	1	0	94,91,497	1.7%
6	Shiv Sena	58	18	2	0	1,02,62,982	1.9%
7	Telugu Desam	30	16	8	6	1,40,94,545	2.6%
8	Telangana Rashtra Samithi	17	11	2	1	67,36,490	1.2%
9	Communist Party of India (MARXIST)	93	9	30	9	1,79,86,773	3.3%
10	Yuva Jana Sramika Rythu Congress Party	38	9	17	0	1,39,91,280	2.6%
11	Nationalist Congress Party	36	6	17	4	86,35,554	1.6%
12	Lok Jan Shakti Party	7	6	1	0	22,95,929	0.4%
13	Samajwadi Party	197	5	31	33	1,86,72,916	3.4%
14	Aam Aadmi Party	432	4	9	47	1,13,25,635	2.1%
15	Rashtriya Janata Dal	30	4	22	2	74,42,313	1.4%

WINNING PARTY PERFORMANCE FOR 2014 LOKSABHA ELECTION

#	Party	Contestants	Won	Second	Third	Votes	Votes%
16	Shiromani Akali Dal	10	4	3	3	36,36,148	0.7%
17	Independent	3235	3	9	20	1,67,43,719	3.1%
18	All India United Democratic Front	18	3	0	4	23,33,040	0.4%
19	Rashtriya Lok Samta Party	4	3	0	0	10,78,473	0.2%
20	Jammu & Kashmir Peoples Democratic Party	5	3	0	2	7,32,644	0.1%
21	Janata Dal (United)	93	2	4	30	59,92,196	1.1%
22	Janata Dal (Secular)	34	2	2	17	37,31,481	0.7%
23	Indian National Lok Dal	10	2	3	5	27,99,899	0.5%
24	Jharkhand Mukti Morcha	21	2	1	2	16,37,990	0.3%
25	Indian Union Muslim League	25	2	0	1	11,00,096	0.2%
26	Apna Dal	7	2	0	0	8,21,820	0.2%
27	Communist Party of India	67	1	6	11	43,27,298	0.8%
28	Pattali Makkal Katchi	9	1	0	6	18,27,566	0.3%
29	Revolutionary Socialist Party	6	1	3	1	16,66,380	0.3%
30	Swabhimani Paksha	2	1	1	0	11,05,073	0.2%
31	Naga Peoples Front	2	1	1	0	9,94,505	0.2%
32	All India Majlis-E-Ittehadul Muslimoon	5	1	0	1	6,85,729	0.1%
33	National People's Party	7	1	1	2	5,76,444	0.1%
34	Kerala Congress(M)	1	1	0	0	4,24,194	0.1%
35	All India N.R. Congress	1	1	0	0	2,55,826	0%
36	Sikkim Democratic Front	1	1	0	0	1,63,698	0%





2019 लोकसभा चुनाव परिणाम विश्लेषण

प्रधानमंत्री नरेन्द्र मोदी का नेतृत्व एवं अमित शाह का प्रबंधन 2014 के तुलना में 2019 लोकसभा चुनाव में भारी रहा। इस चुनाव में भाजपा की सीटें 282 से बढ़कर 303 और मतप्रतिशत 31.30 से बढ़कर 37.70 हो गया। भाजपा ने 436 सीटों पर चुनाव लड़ा 303 जीती 72 पर दूसरे और, 31 तीसरे स्थान पर रही। उसे 22 करोड़ 90 लाख से अधिक मतदाताओं का जन समर्थन मिला जो 2014 की तुलना में 5 करोड़ से अधिक है।

कांग्रेस के लिए 2014 जैसा ही 2019 का चुनाव परिणाम रहा। हालांकि उसकी 8 सीटें बढ़ी लेकिन 543 सीटों में 10 % सीटें न होने के कारण 2014 की तरह 2019 में विपक्ष का संवैधानिक दर्जा पाने में वंचित रही। कांग्रेस ने 422 सीटों पर चुनाव लड़ा। 52 जीती, 209 सीटों पर दूसरे और 99 सीटों पर तीसरे स्थान पर रही। उसे लगभग 12 करोड़ मतदाताओं का समर्थन मिला जो कुल पड़े मतों का 19.70 % है।

क्षत्रपों की भी 2014 की तुलना में सीटें कम हुईं। क्षेत्रीय दलों का प्रभाव 2014 की तुलना में 2019 में घटा। ममता बनर्जी जिन्हें 2014 में 34 सीटें मिली 2019 में घटकर 22 रह गयी। AIDMK जिसे 2014 में 37 सीटें मिली थी, उसका खाता तक नहीं खुला। YSRCP का प्रभाव बढ़ा उसकी सीटें 9 से बढ़कर 22 हो गयी। इसी तरह से अन्य क्षेत्रीय दलों के आकड़ों में फेरबदल हुआ। बसपा जिसका 2014 में खाता नहीं खुला था, 2019 में सपा से समझौते के बाद 10 सीटें जीत गयी जबकि समाजवादी पार्टी की सीटें बसपा के समझौते के बाद 5 ही बनी रही। तीसरे दलों की सीटें 176 से घटकर 98 रह गईं। 7 राष्ट्रीय, 42 राज्य स्तरीय एवं 637 गैर पंजीकृत दलों ने 8054 प्रत्याशी मैदान में उतारे, लेकिन मात्र 37 राष्ट्रीय, क्षेत्रीय एवं गैर पंजीकृत दलों को ही प्रतिनिधित्व मिला।

WINNING PARTY PERFORMANCE FOR 2019 LOKSABHA ELECTION

#	Party	Contestants	Won	Second	Third	Votes	Votes%
1	Bharatiya Janta Party	436	303	72	31	22,90,78,370	37.7%
2	Indian National Congress	422	52	209	99	11,96,15,631	19.7%
3	Dravida Munetra Kazhagam	23	23	0	0	1,38,77,622	2.3%
4	All India Trinamool Congress	63	22	19	3	2,49,33,835	4.1%
5	Yuva Jana Sramika Rythu Congress Party	25	22	3	0	1,55,34,558	2.6%
6	Shiv Sena	98	18	5	2	1,28,58,901	2.1%
7	Janata Dal (United)	25	16	1	1	89,26,679	1.5%
8	Biju Janata Dal	21	12	9	0	1,01,72,041	1.7%
9	Bahujan Samaj Party	383	10	27	108	2,22,45,916	3.7%
10	Telangana Rashtra Samithi	17	9	7	1	76,96,848	1.3%
11	Lok Jan Shakti Party	6	6	0	0	32,06,979	0.5%
12	Samajwadi Party	49	5	31	3	1,56,47,182	2.6%

WINNING PARTY PERFORMANCE FOR 2019 LOKSABHA ELECTION

#	Party	Contestants	Won	Second	Third	Votes	Votes%
13	Nationalist Congress Party	34	5	15	3	85,00,331	1.4%
14	Independent	3447	4	4	77	1,64,77,134	2.7%
15	Telugu Desam	25	3	22	0	1,25,13,061	2.1%
16	Communist Party of India (Marxist)	69	3	13	38	1,07,44,809	1.8%
17	Indian Union Muslim League	9	3	0	0	15,92,467	0.3%
18	Jammu & Kashmir National Conference	3	3	0	0	2,80,356	0%
19	Shiromani Akali Dal	10	2	6	2	37,78,574	0.6%
20	Communist Party of India	49	2	4	15	35,76,184	0.6%
21	All India Majlis-E-Ittehadul Muslimeen	3	2	0	1	12,01,542	0.2%
22	Apna Dal (Soneylal)	2	2	0	0	10,39,478	0.2%
23	All India Anna Dravida Munnetra Kazhagam	21	1	20	0	78,30,520	1.3%
24	Janata Dal (Secular)	9	1	6	1	34,57,107	0.6%
25	Aam Aadmi Party	35	1	2	13	27,16,629	0.4%
26	Jharkhand Mukti Morcha	13	1	3	1	19,01,976	0.3%
27	All India United Democratic Front	4	1	2	1	18,36,745	0.3%
28	Revolutionary Socialist Party	6	1	0	3	7,09,685	0.1%
29	Rashtriya Loktantrik Party	1	1	0	0	6,60,051	0.1%
30	All Jharkhand Students Union	1	1	0	0	6,48,277	0.1%
31	Viduthalai Chiruthaigal Katchi	7	1	0	0	5,07,643	0.1%
32	Nationalist Democratic Progressive Party	1	1	0	0	5,00,510	0.1%
33	National People's Party	11	1	0	3	4,25,986	0.1%
34	Kerala Congress(M)	1	1	0	0	4,21,046	0.1%
35	Naga Peoples Front	1	1	0	0	3,63,527	0.1%
36	Mizo National Front	1	1	0	0	2,24,286	0%
37	Sikkim Krantikari Morcha	1	1	0	0	1,66,922	0%



2014 और 2019 में NDA और UPA के घटक दल

RESULTS 2014 All Parties		
(NDA- 336 UPA- 60 Third Front- 147)		
ALLIANCE	PARTY	WON SEATS
NDA	BJP	282
NDA	AINRC	1
NDA	LJP	6
NDA	NPF	1
NDA	NPP	1
NDA	SAD	4
NDA	SHS	18
NDA	TDP	16
NDA	AD	2
NDA	RLSP	3
NDA	SWP	1
NDA	PMK	1
UPA	INC	44
UPA	NCP	6
UPA	IUML	2
UPA	JMM	2
UPA	KEC(M)	1
UPA	RJD	4
Others	CPI	1
Others	CPM	9
Others	PDP	3
Others	JD(S)	2
Others	JD(U)	2
Others	RSP	1
Others	SP	5
Others	AAP	4
Others	AIADMK	37
Others	AITC	34
Others	AIUDF	3
Others	BJD	20
Others	INLD	2
Others	SDF	1
Others	TRS	11
Others	AIMIM	1
Others	YSRC	9
Others	IND	3
TOTAL		543

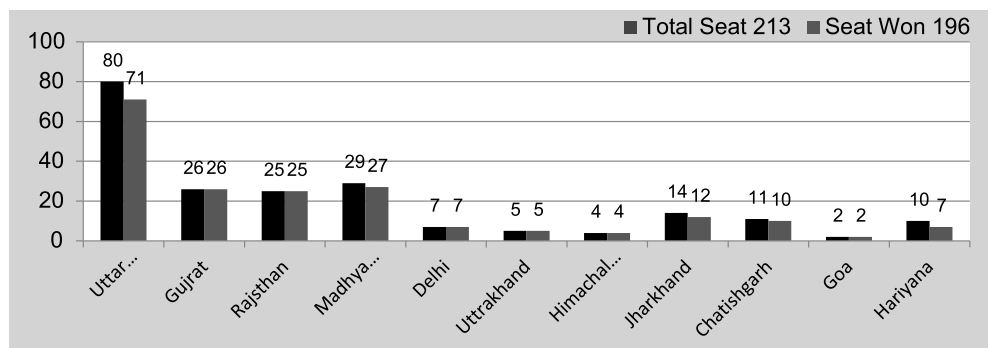
RESULTS 2019 All Parties		
(NDA 352 UPA 91 Third Front- 98)		
ALLIANCE	PARTY	WON SEATS
NDA	BJP	303
NDA	JD(U)	16
NDA	LJP	6
NDA	IND	3
NDA	AD(S)	2
NDA	AIADMK	1
NDA	NPP	1
NDA	NPF	1
NDA	MNF	1
NDA	AJSU	1
NDA	NDPP	1
NDA	SKM	1
UPA	INC	52
UPA	DMK	24
UPA	NCP	5
UPA	IUML	3
UPA	JKNC	3
UPA	JMM	1
UPA	RSP	1
UPA	VCK	1
Other	AITC	22
Other	YSRCP	22
Other	SHS	18
Other	BJD	12
Other	BSP	10
Other	TRS	9
Other	SP	5
Other	TDP	3
Other	CPI(M)	3
Other	SAD	2
Other	CPI	2
Other	AIMIM	2
Other	JD(S)	1
Other	AAP	1
Other	AIUDF	1
Other	RLP	1
Other	KG(M)	1
Other	IND	1
TOTAL		543

भारतीय जनता पार्टी चुनाव परिणाम 2014 बनाम 2019

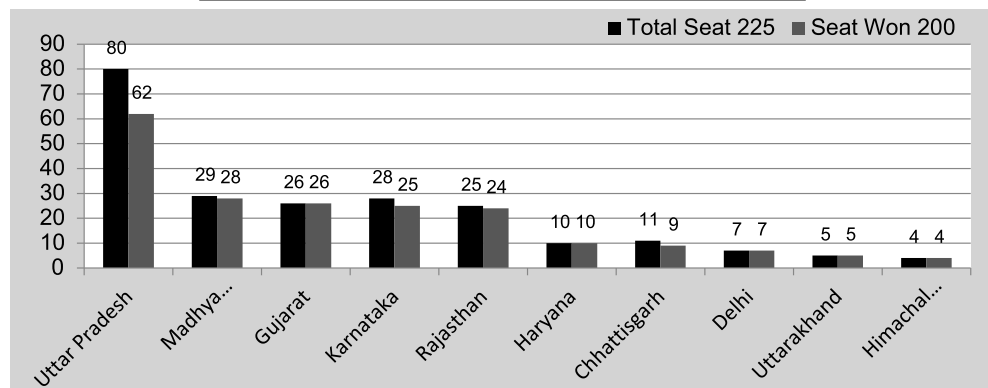
2014			
संख्या	राज्य	कुल सीट	मिली सीट
11	उत्तर प्रदेश, गुजरात, राजस्थान, मध्य प्रदेश, दिल्ली, उत्तराखंड, हिमाचल प्रदेश, झारखण्ड, छत्तीसगढ़, गोवा, हरियाणा	213	196

2019			
संख्या	राज्य	कुल सीट	मिली सीट
10	उत्तर प्रदेश, मध्य प्रदेश, गुजरात, कर्नाटक, राजस्थान, हरियाणा, छत्तीसगढ़, दिल्ली, उत्तराखंड, हिमाचल प्रदेश	225	200

भारतीय जनता पार्टी को सर्वाधिक सीटें मिलने वाले राज्य - 2014



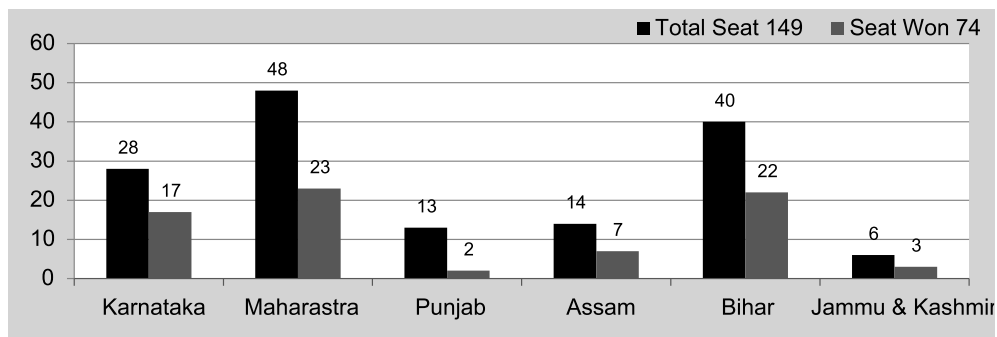
भारतीय जनता पार्टी को सर्वाधिक सीटें मिलने वाले राज्य - 2019



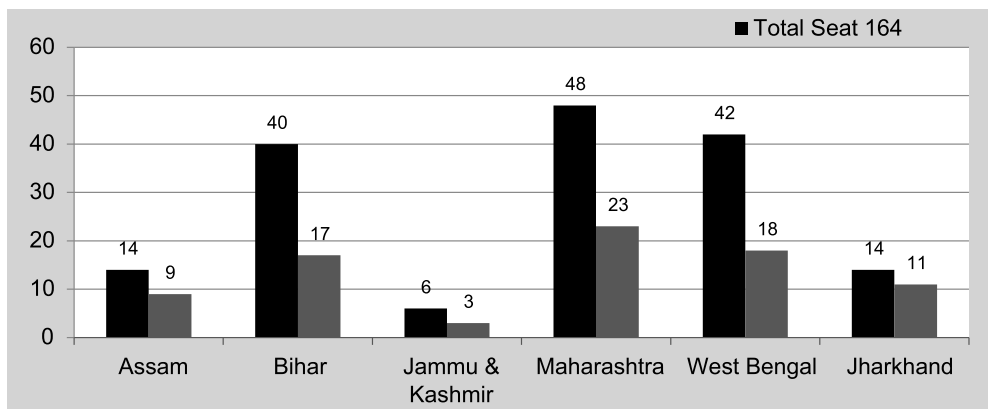
2014			
संख्या	राज्य	कुल सीट	मिली सीट
6	कर्नाटक, महाराष्ट्र, पंजाब, असम, बिहार, जम्मू एंड कश्मीर	149	74

2019			
संख्या	राज्य	कुल सीट	मिली सीट
6	असम, बिहार, जम्मू कश्मीर, महाराष्ट्र, पश्चिम बंगाल, झारखंड	164	81

6 राज्य 149 सीटों में भाजपा को मिली 74 सीट-2014



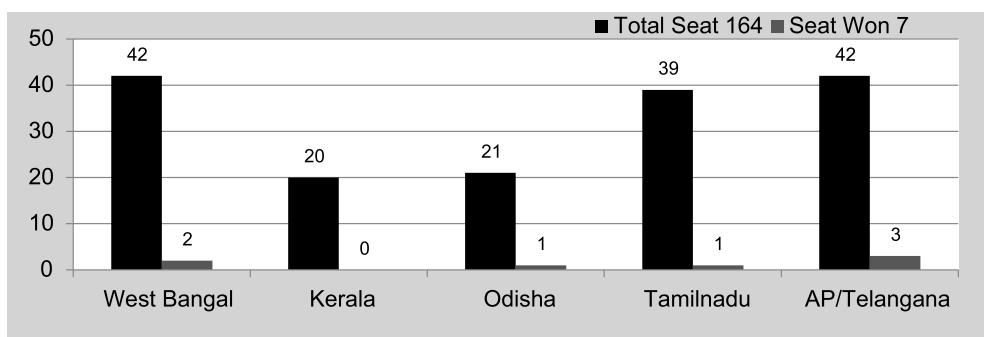
6 राज्य 164 सीटों में भाजपा को मिली 81 सीट- 2019



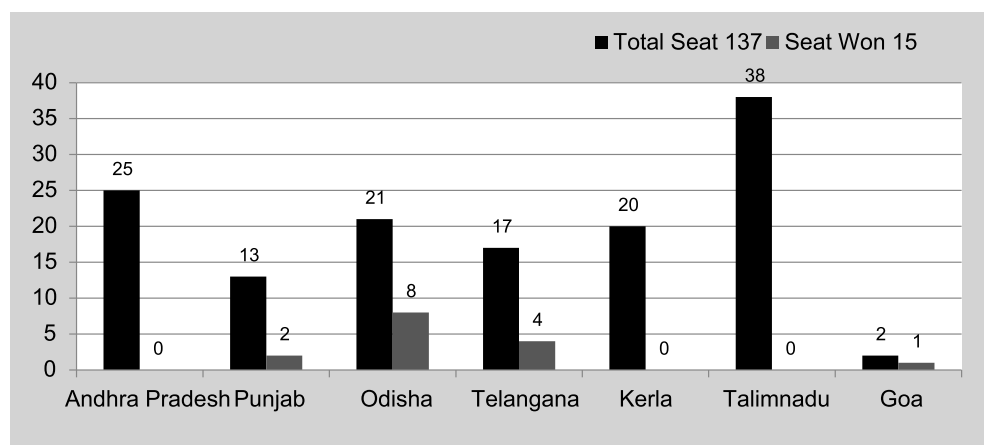
2014			
संख्या	राज्य	कुल सीट	मिली सीट
6	पश्चिम बंगाल, केरल, ओडिशा, तमिलनाडु, आंध्र प्रदेश, तेलंगाना	164	7

2019			
संख्या	राज्य	कुल सीट	मिली सीट
7	आंध्र प्रदेश, पंजाब, उड़ीसा, तेलंगाना, केरल, गोवा, तमिलनाडु	137	15

भाजपा को कम सीटें मिलने वाले राज्य-2014



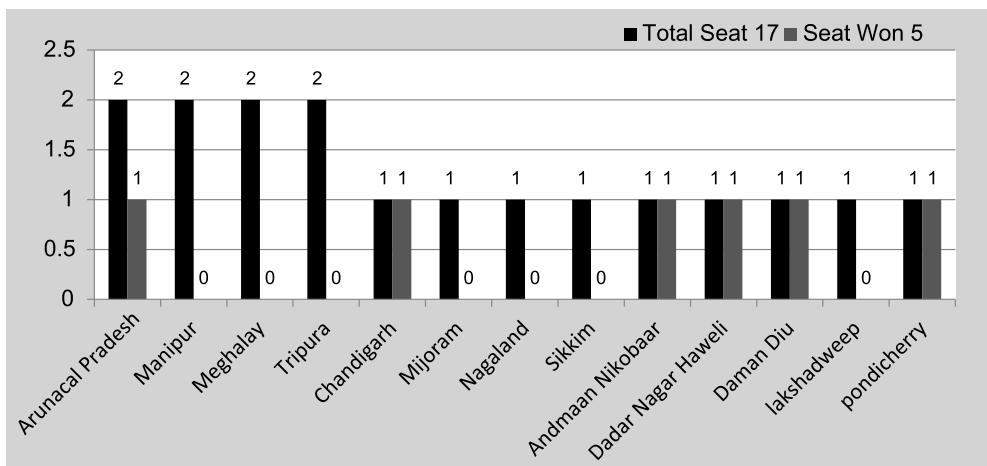
भाजपा को कम सीटें मिलने वाले राज्य-2019



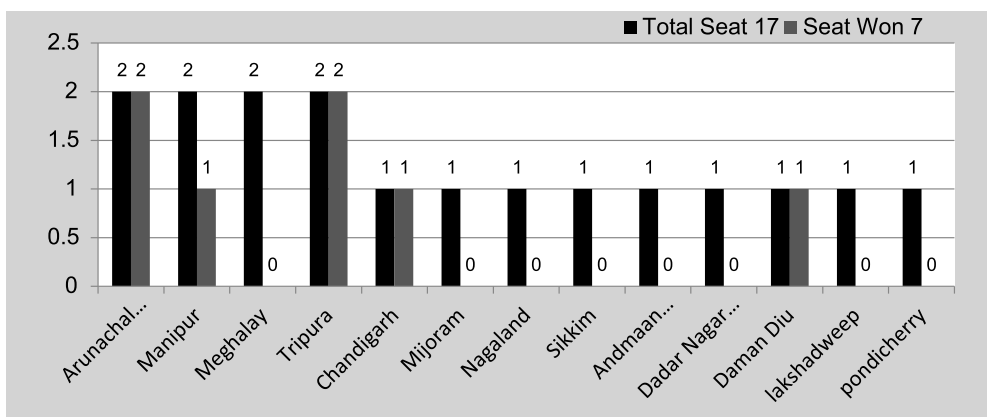
2014			
संख्या	राज्य	कुल	
मिली	सीट	सीट	
13	अरुणाचल प्रदेश, मणिपुर, मेघालय, त्रिपुरा, चंडीगढ़, मिजोरम, नागालैंड, सिक्किम, अंडमान निकोबार, दादर नगर	17	5

2019			
संख्या	राज्य	कुल सीट	मिली सीट
13	अरुणाचल प्रदेश, मणिपुर, मेघालय, त्रिपुरा, चंडीगढ़, मिजोरम, नागालैंड, सिक्किम, अंडमान निकोबार, दादर नगर हवेली, दमन दीव, लक्षद्वीप, पांडिचेरी	17	7

कम PC वाले राज्यों में भाजपा का प्रदर्शन-2014



कम PC वाले राज्यों में भाजपा का प्रदर्शन-2019

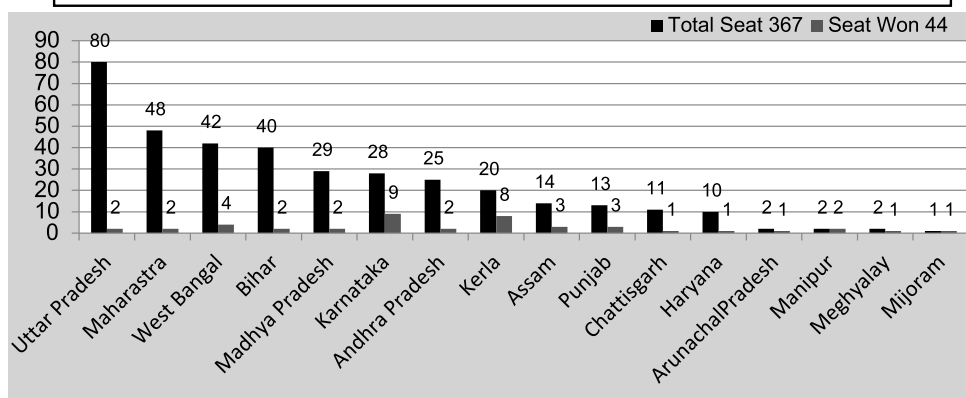


कांग्रेस चुनाव परिणाम 2014 बनाम 2019

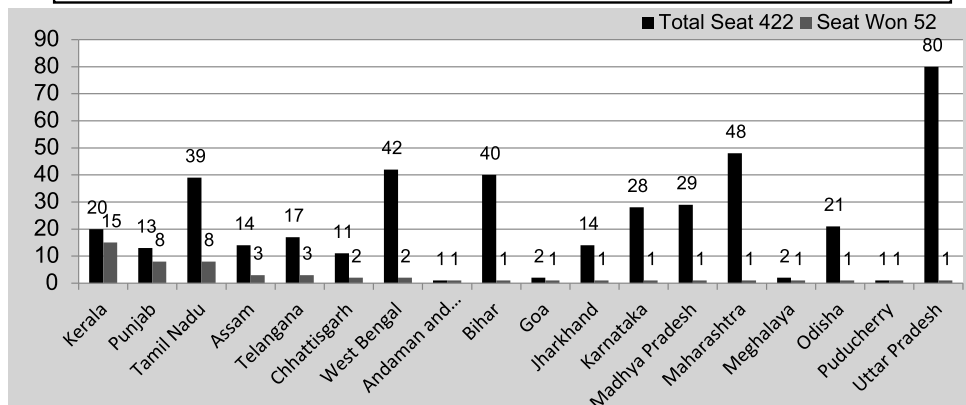
2014			
संख्या	राज्य	कुल सीट	मिली सीट
16	कर्नाटक, केरल, पश्चिम-बंगाल, पंजाब, मणिपुर, आंध्रप्रदेश, तेलंगाना, मध्यप्रदेश, बिहार, महाराष्ट्र, उत्तर प्रदेश, छत्तीसगढ़, हरियाणा, अरुणाचल प्रदेश, मेघालय, मिजोरम	377	44

2019			
संख्या	राज्य	कुल सीट	मिली सीट
18	केरल, पंजाब, तमिलनाडु, असम, तेलंगाना, छत्तीसगढ़, पश्चिम बंगाल, अंडमान व नोकोबार द्वीप समूह, बिहार, गोवा, झारखंड, कर्नाटक, मध्य प्रदेश, महाराष्ट्र, मेघालय, ओडिशा, पॉडिचेरी, उत्तर प्रदेश	442	52

कांग्रेस को सीट मिलने वाले राज्य 2014



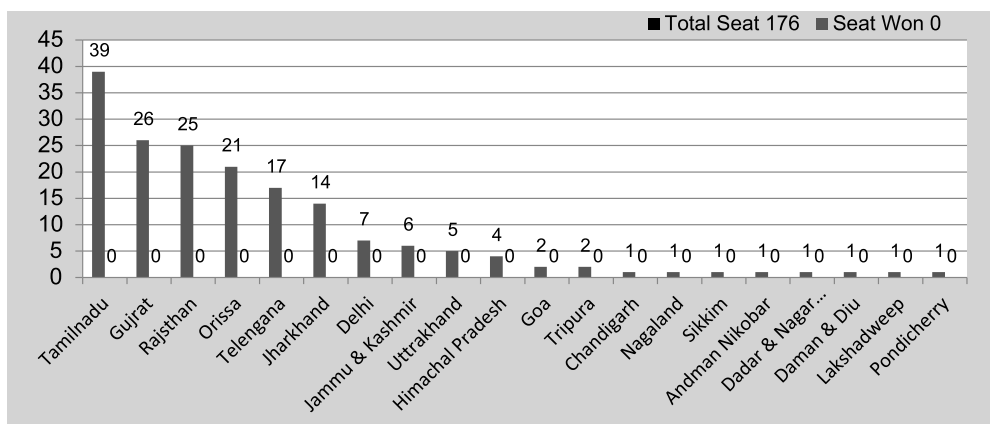
कांग्रेस को सीट मिलने वाले राज्य 2019



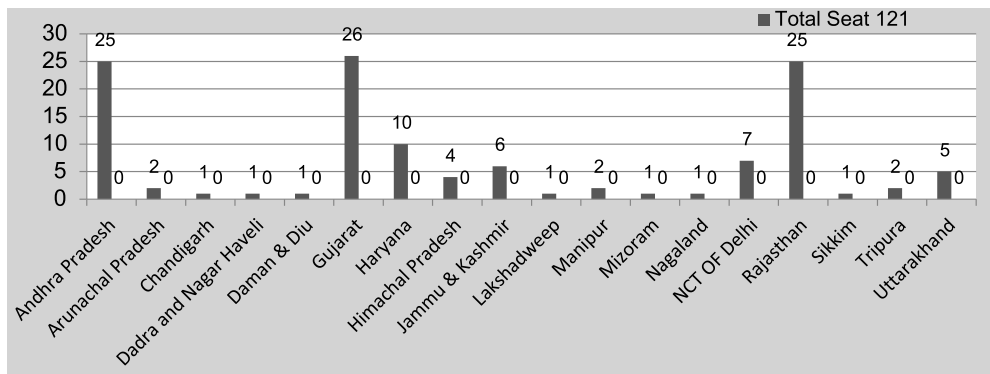
2014			
संख्या	राज्य	कुल सीट	मिली सीट
20	तमिलनाडु, गुजरात, राजस्थान, ओडिशा, तेलंगाना, झारखण्ड, दिल्ली, जम्मू एंड कश्मीर, उत्तराखंड, हिमाचल प्रदेश, गोवा, त्रिपुरा, चंडीगढ़, नागालैंड, सिक्किम, अंडमान निकोबार, दादर नगर हवेली, दमन दीव, पांडुचेरी एवं लक्षद्वीप	176	0

2019			
संख्या	राज्य	कुल सीट	मिली सीट
18	आंध्र प्रदेश, अरुणाचल प्रदेश, चंडीगढ़, दादर एंड नगर हवेली, दमन एंड डीयू, गुजरात, हरियाणा, हिमाचल प्रदेश, जम्मू एंड कश्मीर, लक्षद्वीप, मणिपुर, मिज़ोरम, नागालैंड, दिल्ली, राजस्थान, सिक्किम, त्रिपुरा, उत्तराखंड	121	0

ऐसे राज्य/केंद्र शासित प्रदेश जहाँ कांग्रेस का खाता नहीं खुला 2014



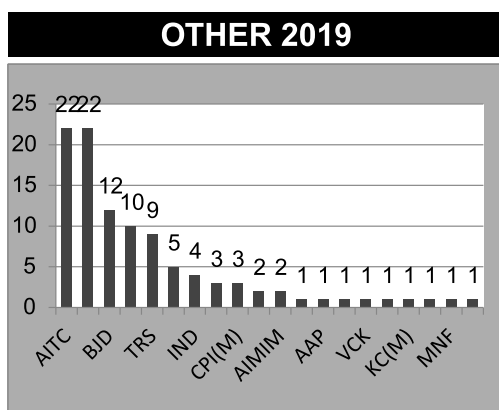
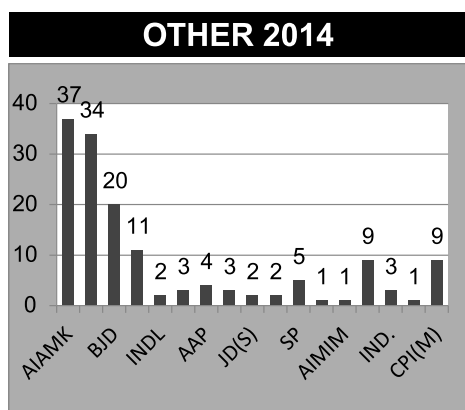
ऐसे राज्य/केंद्र शासित प्रदेश जहाँ कांग्रेस का खाता नहीं खुला 2019



तीसरा फ्रंट चुनाव परिणाम 2014 बनाम 2019

2014		
संख्या	पार्टी	मिली सीट
17	AIAMK, AITC, BJD, TRS, INDL, AIUDF, AAP, JKPDP, JD(S) JD(U), SP, SDF, AIMIM, YSRCP, IND, CPI, CPI(M)	147

2019		
संख्या	राज्य	मिली सीट
15	AITC, YRSCP, BJD, BSP, TRS, SP, TDP, JKNC, IND, CPI(M), AIMIM, SKM, AAP, AIUDF, NPF	98



2014 बनाम 2019

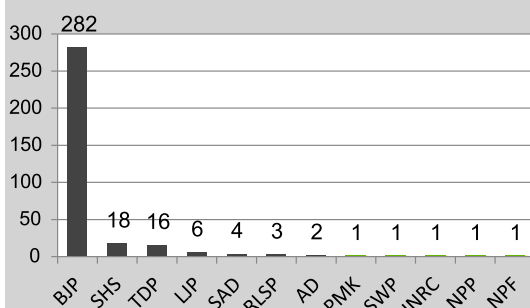
Results by Alliance (National Level)

NATIONAL DEMOCRATIC ALLIANCE 2014

NDA got 336 out of total 543 seats

BJP	282	31.00
SHS	18	1.85
TDP	16	2.55
LJP	6	0.41
SAD	4	0.66
RLSP	3	0.19
AD	2	0.15
PMK	1	0.33
SWP	1	0.20
AINRC	1	0.05
NPF	1	0.18
NPP	1	0.10

NDA 2014




NATIONAL DEMOCRATIC ALLIANCE 2019

NDA got 352 out of total 543 seats

BJP	303	37.30
SHS	18	2.09
JDU	16	1.45
LJP	6	0.52
AD(S)	2	0.17
SAD	2	0.62
AIADMK	1	1.35
AJSU	1	0.11
NDPP	1	0.08
RLTP	1	0.11
IND	1	0.4

NDA 2019




देश के इतिहास में नरेंद्र मोदी के नेतृत्व में 2014 लोकसभा चुनाव में पहली बार भाजपा को अकेले पूर्ण बहुमत मिला। इस चुनाव में 282 सीटें एवं 31% मत भाजपा को मिला था। भाजपा ने गठबंधन सरकार बनाने की अटल बिहारी वाजपेई ने देश में एक मॉडल प्रस्तुत किया। अल्पमत की सरकार छोटे छोटे और सहयोगी दलों के साथ मिलकर कैसे चलाई जाती है यह अटल बिहारी वाजपेई ने करके दिखाया। इस 2014 में भाजपा के SHS, TDP, LJP, SAD, RLSP, AD, PMK, SWP, AINRC, NPF, NPP सहयोगी दल थे। जिन्हें 54 सीटें मिली थी।

5 साल सरकार चलाने के बाद नरेन्द्र मोदी के नेतृत्व में 2019 में 17वें लोकसभा का चुनाव मोदी के नेतृत्व में फिर वोट और सीटें दोनों बढ़ी। सीटें 282 से बढ़कर 303 और मतप्रतिशत 31 से बढ़कर 37 हो गया।

UNITED PROGRESSIVE ALLIANCE 2014 VS 2019

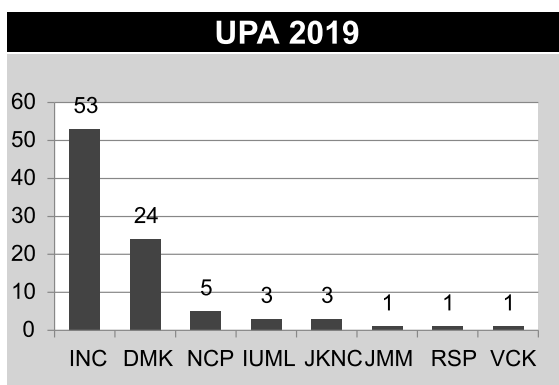
UNITED PROGRESSIVE ALLIANCE 2014

60	543
INC	44
NCP	6
RJD	4
IUML	2
JMM	2
KC(M)	1
RSP	1



UNITED PROGRESSIVE ALLIANCE 2019

91	543
INC	52
DMK	24
NCP	5
IUML	3
CPI	2
IND	1
JMM	1
RSP	1
JD(S)	1
KC(M)	1
VCK	1



देश में भाजपा का नेतृत्व मोदी के हाथों में आने के बाद कांग्रेस और उनके सहयोगी दलों (UPA) को करारा झटका लगा। 2004 से 2014 तक लगातार सत्ता में रहने वाली कांग्रेस मात्र 44 सीटों तक सिमट कर रह गयी। 2009 में कांग्रेस को 206 सीटें और 28.55 मत मिले थे जो 2014 में 44 सीटें और 19.31 जबकि 5 सत्ता बाहर रहने के बाद कांग्रेस 2019 चुनाव में 52 सीटें 19.67% मतों पर सिमट के रह गयी। UPA गठबंधन में NCP, RJD, IUML, JMM, KC(M), RSP पार्टियां थी जिन्हें मिला कर कुल 60 सीटों तक UPA 2014 में जीत सकी थी।

2019 में UPA को 31 सीटें अधिक मिली जिनमें सर्वाधिक कांग्रेस की 52 सीटों के बाद 23 सीटें DMK की सीटें शामिल है इसके अलावा NCP को 5, IUML को 3, CPI को 2 एवं IND, JMM, RSP, JD(S), KC(M), VCK को 1 सीट मिली थी।

क्षेत्रीय दल- तीसरा मोर्चा

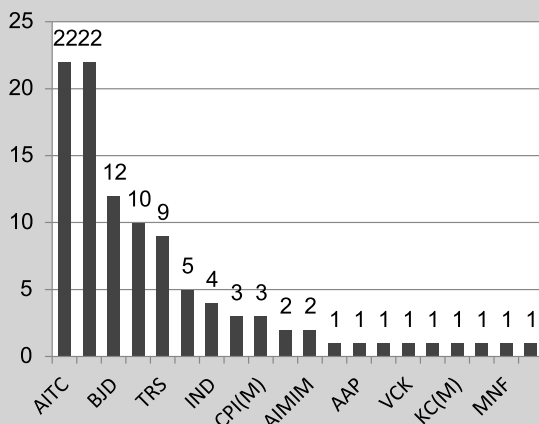
(गैर भाजपा व गैर कांग्रेस)

2014 VS 2019

Other (Non- Alliance) 2014

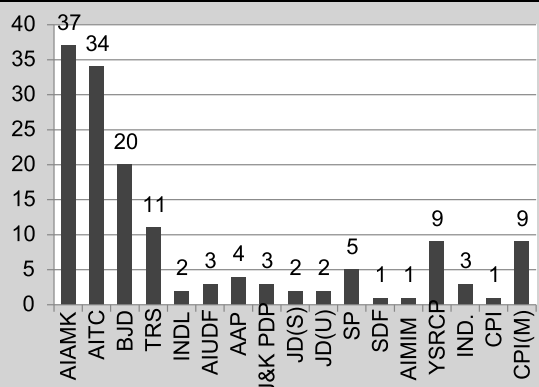
147	543
AIADMK	37
AITC	34
BJD	20
TRS	11
INLD	2
AIUDF	3
AAP	4
J&KPDP	3
JD(S)	2
JD(U)	2
SP	5
SDF	1
AIMIM	1
YSRCP	9
IND.	3
CPI	1
CPI(M)	9

OTHER 2019



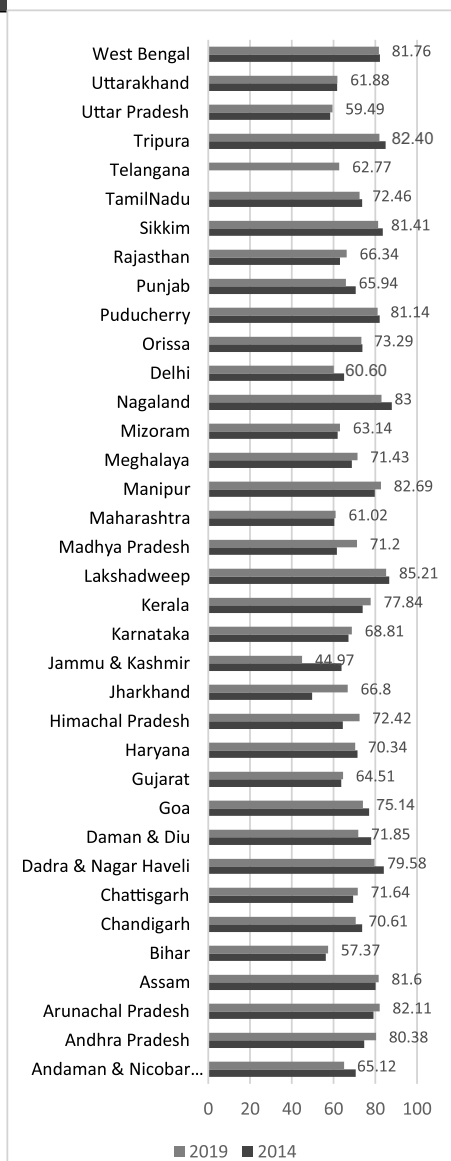
98	543
AITC	22
YSRCP	22
BJD	12
BSP	10
TRS	9
SP	5
TDP	3
JKNC	3
IND	3
CPI(M)	3
AIMIM	2
SKM	1
AAP	1
AIUDF	1
NPF	1

OTHER 2014



NDA और UPA के अलावा Third FRONT (non-alliance) को 2014 में 147 सीटें मिली थी इनमें सर्वाधिक AIADMK की 37 AITC की 34 BJD की 20 और TRS की 11 सीटें शामिल है। 2019 में Non-alliance दलों की 49 सीटें कम हुई। इनमें पश्चिम बंगाल की 12, BJD की 8 सीटें और अन्य कई दलों की सीटों में कमी आयी है।

STATE WISE POLLING % 2014 VS 2019



		2014	2019
S.No	STATES/UT	VOTERS%	VOTERS%
1	Andaman & Nicobar Island	70.67	65.12
2	Andhra Pradesh	74.64	80.38
3	Arunachal Pradesh	79.12	82.11
4	Assam	80.12	81.60
5	Bihar	56.26	57.33
6	Chandigarh	73.71	70.61
7	Chattisgarh	69.39	71.64
8	Dadra & Nagar Haveli	84.09	79.58
9	Daman & Diu	78.01	71.85
10	Goa	77.06	75.14
11	Gujarat	63.66	64.51
12	Haryana	71.45	70.34
13	Himachal Pradesh	64.45	72.42
14	Jharkhand	49.72	66.80
15	Jammu & Kashmir	63.82	44.97
16	Karnataka	67.20	68.81
17	Kerala	73.94	77.84
18	Lakshadweep	86.62	85.21
19	Madhya Pradesh	61.61	71.20
20	Maharashtra	60.32	61.02
21	Manipur	79.75	82.69
22	Meghalaya	68.80	71.43
23	Mizoram	61.95	63.14
24	Nagaland	87.91	83.00
25	Delhi	65.10	60.60
26	Orissa	73.79	73.29
27	Puducherry	82.10	81.25
28	Punjab	70.63	65.94
29	Rajasthan	63.11	66.34
30	Sikkim	83.64	81.41
31	TamilNadu	73.74	72.46
32	Telangana		62.77
33	Tripura	84.92	82.40
34	Uttar Pradesh	58.44	59.49
35	Uttarakhand	61.67	61.88
36	West Bengal	82.22	81.76
	TOTAL	66.44%	67.4%

STATE PARTIES RESULT 2019

S N	PARTY	CONT	WON	DF	VOTES	VOTES%
1	AAAP	20	1	15	2587460	11.63
2	ADMK	22	1	0	8307345	19.39
3	AGP	3	0	0	1480697	8.31
4	AIFB	3	0	3	239312	0.42
5	AIMIM	1	1	0	517471	2.80
6	AINRC	1	0	0	247956	31.85
7	AIUDF	3	1	0	1402088	7.87
8	AJSUP	1	1	0	648277	4.39
9	BJD	21	12	0	10174021	43.32
10	BLSP	5	0	0	1462518	3.66
11	BOPF	1	0	0	446774	2.51
12	DMDK	4	0	2	929590	2.17
13	DMK	24	24	0	14363332	33.53
14	INLD	10	0	10	240258	1.90
15	IPFT	2	0	2	89529	4.20
16	IUML	2	2	0	1111697	5.48
17	JD(S)	7	1	0	3397229	9.74
18	JD(U)	17	16	0	8902719	22.26
19	JKN	3	3	0	280356	7.94
20	JKNPP	5	0	5	34044	0.96
21	JKPDP	2	0	1	84054	2.38
22	JMM	4	1	0	1722635	11.66
23	JVM	2	0	0	750799	5.08
24	KEC(M)	1	1	0	421046	2.08
25	LJP	6	6	0	3206979	8.02
26	MNF	1	1	0	224286	45.12
27	NPEP	3	1	2	350178	8.81
28	NPF	1	1	0	363527	22.55
29	PPA	2	0	2	27703	4.30
30	RJD	21	0	2	6632247	12.11
31	RLD	3	0	0	1447363	1.69
32	RSP	5	1	4	707952	0.92
33	SAD	10	2	0	3778574	27.76
34	SDF	1	0	0	154489	44.21
35	SHS	23	18	0	12589064	23.50
36	SKM	1	1	0	166922	47.76
37	SP	37	5	1	15533620	18.11
38	TDP	25	3	0	12515345	40.19
39	TRS	17	9	1	7696848	41.71
40	UDP	1	0	0	267256	19.70
41	YSRCP	25	22	0	15537006	49.89
42	NDPP	1	1	0	500510	49.84
		347	136	50	141541076	13.75

BJP VS CONGRESS IN ALL STATES IN 2014

SN	STATE/UT NAME	GEN	SC	ST	TOTAL	PC	BJP		CONGRESS	
							V %	Seat	V %	Seat
1	Andhra Pradesh	20	4	1	25	25	8.52	2	2.9	0
2	Telangana	12	3	2	17	17	10.50	1	24.7	2
3	Arunachal Pradesh	2	0	0	2	2	46.62	1	41.66	1
4	Assam	11	1	2	14	14	36.86	7	29.9	3
5	Bihar	34	6	0	40	40	29.86	22	8.56	2
6	Goa	2	0	0	2	2	54.12	2	37.02	-
7	Gujarat	20	2	4	26	26	60.11	26	33.45	-
8	Haryana	8	2	0	10	10	34.84	7	22.99	1
9	Himachal Pradesh	3	1	0	4	4	53.85	4	41.07	-
10	Jammu & Kashmir	6	0	0	6	6	32.65	3	23.07	-
11	Karnataka	21	5	2	28	28	43.37	17	41.15	9
12	Kerala	18	2	0	20	20	10.45	-	31.47	8
13	Madhya Pradesh	19	4	6	29	29	54.76	27	35.35	2
14	Maharashtra	39	5	4	48	48	27.56	23	18.29	2
15	Manipur	1	0	1	2	2	11.98	-	41.91	2
16	Meghalaya	0	0	2	2	2	9.16	-	39.02	1
17	Mizoram	0	0	1	1	1		-	49.33	1
18	Nagaland	1	0	0	1	1			30.22	-
19	Odisha	13	3	5	21	21	21.88	1	26.38	-
20	Punjab	9	4	0	13	13	8.77	2	33.19	3
21	Rajasthan	18	4	3	25	25	55.61	25	30.73	-
22	Sikkim	1	0	0	1	1	2.39	-	2.36	-
23	Tamil Nadu	32	7	0	39	39	5.56	1	4.37	-
24	Tripura	1	0	1	2	2	5.77	-	15.38	-
25	Uttar Pradesh	63	17	0	80	80	42.63	71	7.53	2
26	West Bengal	30	10	2	42	42	17.02	2	9.69	4
27	Chhattisgarh	6	1	4	11	11	24.83	10	19.55	1
28	Jharkhand	8	1	5	14	14	40.71	12	13.48	-
29	Uttarakhand	4	1	0	5	5	55.93	5	34.4	-
30	Andaman &	1	0	0	1	1	48.49	1	44.05	-
31	Chandigarh	1	0	0	1	1	42.49	1	27.03	-
32	Dadra & Nagar Haveli	0	0	1	1	1	49.77	1	45.94	-
33	Daman & Diu	1	0	0	1	1	54.66	1	43.92	-
34	NCT OF Delhi	6	1	0	7	7	46.63	7	15.22	-
35	Lakshadweep	0	0	1	1	1	0.43	0	46.69	-
36	Puducherry	1	0	0	1	1			27.16	-
	TOTAL	412	84	47	543	543	31.34	282	19.52	44

BJP VS CONGRESS IN ALL STATES IN 2019

SN	STATE/UT NAME	GEN	SC	ST	TOTAL	PC	BJP		CONGRESS	
							Vote %	Seat	Vote %	Seat
1	Andhra Pradesh	20	4	1	25	25	0.97	0	1.30	0
2	Telangana	12	3	2	17	17	19.65	4	29.79	3
3	Arunachal Pradesh	2	0	0	2	2	58.92	2	20.92	0
4	Assam	11	1	2	14	14	36.41	9	35.79	3
5	Bihar	34	6	0	40	40	24.06	17	7.85	1
6	Goa	2	0	0	2	2	51.94	1	43.55	1
7	Gujarat	20	2	4	26	26	63.08	26	32.55	0
8	Haryana	8	2	0	10	10	58.21	10	28.51	0
9	Himachal Pradesh	3	1	0	4	4	69.71	4	27.53	0
10	Jammu & Kashmir	6	0	0	6	6	46.68	3	28.64	0
11	Karnataka	21	5	2	28	28	51.75	25	32.11	1
12	Kerala	18	2	0	20	20	12.93	0	37.45	15
13	Madhya Pradesh	19	4	6	29	29	58.54	28	34.81	1
14	Maharashtra	39	5	4	48	48	27.84	23	16.41	1
15	Manipur	1	0	1	2	2	34.33	1	24.71	0
16	Meghalaya	0	0	2	2	2	7.93	0	48.66	1
17	Mizoram	0	0	1	1	1	5.75	0	0	0
18	Nagaland	1	0	0	1	1	0	0	48.20	0
19	Odisha	13	3	5	21	21	38.88	8	13.99	1
20	Punjab	9	4	0	13	13	9.74	2	40.57	8
21	Rajasthan	18	4	3	25	25	59.07	24	34.58	0
22	Sikkim	1	0	0	1	1	4.69	0	0	0
23	Tamil Nadu	32	7	0	39	39	3.66	0	12.61	8
24	Tripura	1	0	1	2	2	49.56	2	25.61	0
25	Uttar Pradesh	63	17	0	80	80	49.98	62	6.36	1
26	West Bengal	30	10	2	42	42	40.64	18	5.66	2
27	Chhattisgarh	6	1	4	11	11	51.44	9	41.50	2
28	Jharkhand	8	1	5	14	14	51.61	11	15.82	1
29	Uttarakhand	4	1	0	5	5	61.66	5	31.73	0
30	Andaman & Nicobar	1	0	0	1	1	46.29	0	46.29	1
31	Chandigarh	1	0	0	1	1	51.12	1	40.73	0
32	Dadra & Nagar Haveli	0	0	1	1	1	40.92	0	0	0
33	Daman & Diu	1	0	0	1	1	43.73	1	32.16	0
34	NCT OF Delhi	6	1	0	7	7	56.86	7	22.63	0
35	Lakshadweep	0	0	1	1	1	0.5	0	46.95	0
36	Puducherry	1	0	0	1	1	0	0	57.15	1
	TOTAL	412	84	47	543	543		303		52

11 राज्यों एवं केंद्र शासित प्रदेश की 93 सीटों में भाजपा का खाता नहीं खुला।

आंध्र प्रदेश 25, केरला 20, मेघालय 2, मिजोरम 1, नागालैंड 1, सिक्किम 1, तमिलनाडु 39, अंडमान एंड निकोबार 1, दादर नगर हवेली 1, लक्षद्वीप 1 एंड पांडुचेरी 1

18 राज्यों एवं केंद्र शासित प्रदेश की 118 सीटों में कांग्रेस का खाता नहीं खुला।

आंध्र प्रदेश 25, अरुणाचल प्रदेश 2, गुजरात 26, हरियाणा 10, हिमाचल प्रदेश 4, जम्मू एंड कश्मीर 6, मणिपुर 2, मिजोरम 1, नागालैंड 1, राजस्थान 25, सिक्किम 1, त्रिपुरा 2, उत्तराखंड 5, चंडीगढ़ 1, दादर नगर हवेली 1, दमन द्वीप 1, दिल्ली 7, लक्षद्वीप 1

STATE WISE VOTERS TURN OUT 2019

NAME of State/UT	ELECTORS		VOTERS		VOTERS TOUROUT %
	GENERAL (INCLUDING NRIs)	SERVICE	EVM	POSTAL	
Andaman & Nicobar Islands	317878	593	207080	318	65.12
Andhra Pradesh	39345717	60250	31386624	287902	80.38
Arunachal Pradesh	798249	5314	626977	32789	82.11
Assam	21991112	58947	17932885	59868	81.60
Bihar	71063620	152670	40667344	163109	57.33
Chandigarh	646084	645	456207	430	70.61
Chhattisgarh	18999239	17223	13582366	40259	71.64
Dadra & Nagar Haveli	250021	8	198925	59	79.58
Daman & Diu	121729	11	87441	32	71.85
Goa	1135811	302	851251	2473	75.14
Gujarat	45125680	26693	28931509	196855	64.51
Haryana	17951151	105859	12627847	73182	70.34
Himachal Pradesh	5262126	68028	3801766	58174	72.42
Jammu & Kashmir	7844887	77651	3509007	53737	44.97
Jharkhand	22364480	40376	14923414	43367	66.80
Karnataka	51051432	43098	35053660	105788	68.81
Kerala	26151534	53302	20311641	85527	77.84
Lakshadweep	55057	132	46877	149	85.21
Madhya Pradesh	51794677	72797	36836951	91391	71.20
Maharashtra	88564535	112411	53838389	272649	61.02
Manipur	1939244	20319	1606408	14043	82.69
Meghalaya	1911372	3424	1365074	2685	71.43
Mizoram	787777	4687	496780	3567	63.14
Nagaland	1206287	7490	1002142	5295	83.00
NCT OF Delhi	14316644	11005	8663777	18589	60.60
Odisha	32454405	43357	23720930	96239	73.29
Puducherry	973161	249	790252	643	81.25
Punjab	20781210	111463	13708085	69210	65.94
Rajasthan	48819218	136595	32255531	220950	66.34
Sikkim	432306	1822	339880	13535	81.41
Tamil Nadu	59875322	66510	43185964	233789	72.44
Telangana	29697279	11336	18626253	20603	62.77
Tripura	2605325	9393	2142275	12275	82.40
Uttar Pradesh	145858553	276050	86220645	311327	59.21
Uttarakhand	7765473	90845	4777548	83867	61.88
West Bengal	69891751	109533	57097266	132752	81.76
Total	910150346	1800388	611876971	2807427	67.40

2019 में सर्वाधिक मतदान लक्षद्वीप, नगालैंड, मणिपुर, त्रिपुरा और अरुणाचल प्रदेश में हुआ जबकि सब कम जम्मू और कश्मीर, बिहार, उत्तर प्रदेश, दिल्ली और महाराष्ट्र में हुआ।

RESULT BY STATE 2014

Andaman & Nicobar Islands [1]		
Name of Party	Vote Shares %	Seats Won
BJP	48.19	1
INC	44.5	0

Arunachal Pradesh [2]		
Name of Party	Vote Shares %	Seats Won
BJP	46.62	1
INC	41.66	1

Bihar [40]		
Name of Party	Vote Shares %	Seats Won
BJP	29.86	22
INC	8.40	2
NCP	1.20	1
JD(U)	16.04	2
LJP	6.40	6
RJD	20.10	4
RLSP	3.00	3

Chhattisgarh [11]		
Name of Party	Vote Shares %	Seats Won
BJP	48.70	10
INC	38.40	1

Delhi [7]		
Name of Party	Vote Shares %	Seats Won
BJP	46.40%	7
INC	15.10%	0
AAP	33.08%	0

Goa[2]		
Name of Party	Vote Shares %	Seats Won
BJP	54.12%	2
INC	37.02%	0

Haryana[10]		
Name of Party	Vote Shares %	Seats Won
BJP	34.70%	7
INC	22.90%	1
INLD	24.40%	2

Andhra Pradesh[25]		
Name of Party	Vote Shares %	Seats Won
TDP(NDA)	29.10	15
YRS CP	28.90	8
BJP	11.5	0
INC	8.50	2

Assam [14]		
Name of Party	Vote Shares %	Seats Won
BJP	36.50	7
INC	29.60	3
AIUDF	14.80	3
AGP	3.80	0
Independent	9.62	1

Chandigarh [1]		
Name of Party	Vote Shares %	Seats Won
BJP	42.20	1
INC	27.03	0
AAP	24.00	0

Dadra & Nagar Haveli [1]		
Name of Party	Vote Shares %	Seats Won
BJP	48.90	1
INC	45.10	0

Daman & Diu [1]		
Name of Party	Vote Shares %	Seats Won
BJP	54.66%	1
INC	43.30%	0

Gujarat[26]		
Name of Party	Vote Shares %	Seats Won
BJP	60.11%	26
INC	33.45%	0

Himachal Pradesh [2]		
Name of Party	Vote Shares %	Seats Won
BJP	53.85%	4
INC	41.07%	0

Jammu and Kashmir[6]		
Name of Party	Vote Shares %	Seats Won
BJP	32.65%	3
INC	23.07%	0
JKPDP	20.70%	3
JKNC	11.10%	0

Karnataka[28]		
Name of Party	Vote Shares %	Seats Won
BJP	43.00%	17
INC	41.15%	9
JD(S)	11.00%	2

Lakshadweep[1]		
Name of Party	Vote Shares %	Seats Won
NCP	50.10%	1
INC	46.60%	0

Meghalaya[2]		
Name of Party	Vote Shares %	Seats Won
BJP	9.16%	0
INC	39.02%	1
NPP	22.84%	1
UDP	10.19	0

Manipur[2]		
Name of Party	Vote Shares %	Seats Won
BJP	11.90%	0
INC	41.70%	2
NPF	20.00%	0
CPI	14.00%	0

Puducherry[1]		
Name of Party	Vote Shares %	Seats Won
AINRC	34.60%	1
INC	27.1%	0

Rajasthan[25]		
Name of Party	Vote Shares %	Seats Won
BJP	55.60%	25
INC	30.40%	0

Jharkhand[14]		
Name of Party	Vote Shares %	Seats Won
BJP	40.70%	12
INC	13.30%	0
JVM	12.10%	0
JMM	9.30%	2

Kerala [20]		
Name of Party	Vote Shares %	Seats Won
BJP	10.45%	0
INC	31.10%	8
CPM	21.60%	5
CPI	7.60%	1
IUML	4.50%	2
KC (M)	2.40%	1
RSP	4.32	1
IND	11.50	2

Maharashtra [48]		
Name of Party	Vote Shares %	Seats Won
BJP	27.56%	23
SHS	20.82%	18
INC	18.29%	2
NCP	16.00%	4
SSP	2.30%	1

Madhya Pradesh[29]		
Name of Party	Vote Shares %	Seats Won
BJP	54.76%	27
INC	35.35%	2
BSP	3.85	0

Mizoram[1]		
Name of Party	Vote Shares %	Seats Won
INC	49.33%	1
IND	47.89	0

Nagaland[1]		
Name of Party	Vote Shares %	Seats Won
NPF	68.80%	1
INC	30.22%	0

Punjab [13]		
Name Of Party	Vote Shares %	Seats Won
INC	33.10%	3
SAD	26.37%	4
BJP	8.77%	2
AAP	24.40%	4

Odisha[21]		
Name Of Party	Vote Shares %	Seats Won
BJD	44.70%	20
BJP	21.88%	1
INC	26.38%	0
CPI	0.3%	0

Sikkim[1]		
Name Of Party	Vote Shares %	Seats Won
SDF	53.74%	1
SKM	39.50%	0
BJP	2.40%	0
INC	2.30%	0

Tripura[2]		
Name Of Party	Vote Shares %	Seats Won
CPM	64.00%	2
INC	15.20%	0
BJP	5.70%	0


Telangana [17]		
Name Of Party	Vote Shares %	Seats Won
TRS	33.70%	11
INC	24.50%	0
BJP	10.37%	3
TDS	12.20%	1
YSRCP	4.45%	1
AIMIM	3.50%	1

Tamil Nadu[39]		
Name Of Party	Vote Shares %	Seats Won
AIADMK	44.30%	37
DMK	23.60%	0
BJP	5.50%	1
PMK	4.40%	1

Uttar Pradesh [80]		
Name Of Party	Vote Shares %	Seats Won
BJP	42.30%	71
SP	22.20%	5
BSP	19.60%	0
INC	7.50%	2
AD	1.00%	2

Uttarakhand[5]		
Name Of Party	Vote Shares %	Seats Won
BJP	55.90%	5
INC	34.40%	0

West Bengal[42]		
Name Of Party	Vote Shares %	Seats Won
AITC	39.80%	34
CPM	23%	2
BJP	17%	2
INC	9.70%	4



RESULT BY STATE 2019

Andaman & Nicobar Islands [1]		
Name of Party	Vote Shares %	Seats Won
INC	46.21 %	1
BJP	45.60%	0

Arunachal Pradesh [2]		
Name of Party	Vote Shares %	Seats Won
BJP	58.92%	2
INC	20.92%	0

Bihar [40]		
Name of Party	Vote Shares %	Seats Won
BJP	24.06%	17
INC	7.85%	1
NCP	0.01%	0
JD(U)	22.26%	16
LJP	8.02%	6
RJD	15.36%	0

Chhattisgarh [11]		
Name of Party	Vote Shares %	Seats Won
BJP	51.44%	9
INC	41.50%	2

Delhi [7]		
Name of Party	Vote Shares %	Seats Won
BJP	56.86%	7
INC	22.63%	0
AAP	18.20%	0

Goa [2]		
Name of Party	Vote Shares %	Seats Won
BJP	51.94%	1
INC	43.55%	1

Haryana [10]		
Name of Party	Vote Shares %	Seats Won
BJP	58.21%	10
INC	28.51%	0
INLD	1.90%	0

Andhra Pradesh [25]		
Name of Party	Vote Shares %	Seats Won
YRS CP	49.89%	22
TDP	40.19%	3
JSP	5.87%	0
BJP	0.96%	0

Assam [14]		
Name of Party	Vote Shares %	Seats Won
BJP	36.41%	9
INC	35.79%	3
AIUDF	7.87%	1
IND	4.29%	1

Chandigarh [1]		
Name of Party	Vote Shares %	Seats Won
BJP	51.12%	1
INC	40.73%	0
AAP	3.04%	0

Dadra & Nagar Haveli [1]		
Name of Party	Vote Shares %	Seats Won
BJP	41.53%	0
IND	49.71%	1

Daman & Diu [1]		
Name of Party	Vote Shares %	Seats Won
BJP	43.73%	1
INC	32.16%	0

Gujarat [26]		
Name of Party	Vote Shares %	Seats Won
BJP	63.08%	26
INC	32.55%	0

Himachal Pradesh [2]		
Name of Party	Vote Shares %	Seats Won
BJP	69.71%	4
INC	27.53%	0

Jharkhand [14]		
Name of Party	Vote Shares %	Seats Won
BJP	51.61%	11
INC	15.83%	1
AJSU	4.33%	1
JMM	11.52%	1

Kerala [20]		
Name of Party	Vote Shares %	Seats Won
INC	37.46%	15
IUML	5.48%	2
CPI (M)	25.97%	1
KC(M)	2.08%	1
RSP	2.46%	1
BJP	12.99	0

Maharashtra [48]		
Name of Party	Vote Shares %	Seats Won
BJP	27.84%	23
SHS	23.50%	18
INC	16.41%	1
NCP	15.66%	4
AIMIM	0.72%	1
IND	3.72	1

Madhya Pradesh [29]		
Name of Party	Vote Shares %	Seats Won
BJP	58.54%	28
INC	34.82%	1

Mizoram [1]		
Name of Party	Vote Shares %	Seats Won
MNF	45.12%	1
IND	43.42%	0

Nagaland [1]		
Name of Party	Vote Shares %	Seats Won
NDPP	49.84%	1
INC	48.20%	0

Odisha [21]		
Name of Party	Vote Shares %	Seats Won
BJD	43.32%	12
BJP	38.88%	8
INC	13.99%	1

Jammu and Kashmir [6]		
Name of Party	Vote Shares %	Seats Won
BJP	46.68%	3
INC	28.64%	0
PDP	3.38%	0
JKNC	7.94%	3

Karnataka [28]		
Name of Party	Vote Shares %	Seats Won
BJP	51.75%	25
INC	32.11%	1
JD(S)	9.74%	1
IND	3.92%	1

Lakshadweep [1]		
Name of Party	Vote Shares %	Seats Won
NCP	48.71%	1
INC	46.95%	0

Meghalaya [2]		
Name of Party	Vote Shares %	Seats Won
BJP	7.99%	0
INC	48.67%	1
NPP	22.45%	1

Manipur [2]		
Name of Party	Vote Shares %	Seats Won
BJP	34.33%	1
INC	24.63%	0
NPF	22.55%	1

Puducherry [1]		
Name of Party	Vote Shares %	Seats Won
AINRC	31.36%	0
INC	57.15%	1

Punjab [13]		
Name of Party	Vote Shares %	Seats Won
INC	40.58%	8
SAD	27.76%	2
BJP	9.74%	2
AAP	7.39%	1

Tamilnadu [1]		
Name of Party	Vote Shares %	Seats Won
DMK	33.52%	24
INC	12.61%	8
CPI	2.41%	2
CPI (M)	2.38%	2
AIADMK	19.39%	1
IUML	1.11%	1
VCK	1.16%	1
BJP	3.62%	0
PMK	5.42%	0

Uttar Pradesh [80]		
Name of Party	Vote Shares %	Seats Won
BJP	49.98%	62
AD(S)	1.21%	2
BSP	19.43%	10
SP	18.11%	5
INC	6.36%	1

Telangana [17]		
Name of Party	Vote Shares %	Seats Won
TRS	41.71%	9
INC	29.79%	3
BJP	19.65%	4
AIMIM	2.80%	1

Rajsthan[25]		
Name of Party	Vote Shares %	Seats Won
BJP	59.07%	24
RLP	2.06%	1
INC	34.58%	0

Sikkim [1]		
Name of Party	Vote Shares %	Seats Won
SDF	44.20%	0
SKM	47.76%	1

Tripura [2]		
Name of Party	Vote Shares %	Seats Won
BJP	49.56%	2
INC	25.61%	0
CPI (M)	17.50%	0

Uttarakhand [5]		
Name of Party	Vote Shares %	Seats Won
BJP	61.66%	5
INC	31.73%	0

West Bengal [42]		
Name of Party	Vote Shares %	Seats Won
AITC	43.69%	22
BJP	40.64%	18
INC	5.67%	2
CPI(M)	6.28%	0



मनमोहन कार्यकाल 2004-2014



सोनिया गाँधी

(अध्यक्ष-भारतीय राष्ट्रीय कांग्रेस)

-कार्यकाल-

14 मार्च 1998 - 16 दिसंबर 2017

राहुल गांधी

16 दिसंबर 2017 - 10 अगस्त 2019

सोनिया गाँधी (कार्यकारी अध्यक्ष)

10 अगस्त 2019 - 26 अक्टूबर 2022



मनमोहन सिंह

(प्रधानमंत्री)

-कार्यकाल-

22 मई 2004 - 26 मई 2014

मनमोहन पार्ट- 1

1991 में राजीव गाँधी की हत्या के बाद 1998 तक गैर नेहरू गाँधी परिवार के हाथों में कांग्रेस पार्टी की बागडोर रही। 1991 में राजीव की हत्या के बाद पी० वी० नरसिम्हा राव को अध्यक्ष बनाया गया। उनके नेतृत्व में हुए चुनाव में कांग्रेस को 232 सीटें एवं 36.26% वोट मिले। पी० वी० नरसिम्हा राव 1991 से 1996 तक प्रधानमंत्री एवं कांग्रेस अध्यक्ष दोनों पदों पर रहे। 1996 में पी० वी० नरसिम्हा राव के नेतृत्व में हुए चुनाव में कांग्रेस को 140 सीटें और 28.8 प्रतिशतमत मिले। कांग्रेस के सत्ता से बाहर होने के बाद, संगठन में भी फेरबदल हुआ और सीताराम केसरी भारतीय राष्ट्रीय कांग्रेस के अध्यक्ष बने। उनके नेतृत्व में 1998 का लोकसभा चुनाव हुआ जिसमें सीटें 141 और मतप्रतिशत घट कर 25.42 % रह गया। चुनाव में लगातार दूसरी बार भी हार से कांग्रेसियों ने गांधी परिवार के उत्तराधिकारी स्वर्गीय राजीव गाँधी की पत्नी श्रीमती सोनिया गाँधी को कांग्रेस का राष्ट्रीय अध्यक्ष बनाया। सोनिया गाँधी

के नेतृत्व में 1999 में हुए चुनाव में 1998 में मिली 141 सीटें घटकर 114 रह गयी लेकिन मत प्रतिशत 25.82 से बढ़कर 28.30 हो गया। सोनिया गाँधी के नेतृत्व में पहला चुनाव हुआ, उस समय भाजपा का चेहरा तत्कालीन प्रधानमंत्री अटल बिहारी वाजपेयी थे। अटल बिहारी वाजपेयी 1996 में 13 दिन, 1998 में 13 महीने और 1999 में तीसरी बार प्रधानमंत्री बने। 1998 में 1 वोट से अटल बिहारी वाजपेयी की सरकार गिरी थी उसकी भी सहानुभूति लहर भाजपा के साथ रही। 1999 से 2004 तक अटल बिहारी वाजपेयी प्रधानमंत्री थे। अटल बिहारी वाजपेयी ने समय से 6 महीने पहले चुनाव कराया। 2004 में सोनिया गाँधी के नेतृत्व में दूसरा लोकसभा चुनाव लड़ा गया जिसमें कांग्रेस 145 सीटों के साथ सबसे बड़ी पार्टी बनी। अटल बिहारी वाजपेयी के नेतृत्व में भाजपा की सीटें 1999 में 182 थीं वह घटकर 138 रह गयी। सबसे बड़ी पार्टी होने के कारण कांग्रेस ने सरकार बनाई। मनमोहन सिंह 22 मई 2004 को प्रधानमंत्री बने।

14वीं लोकसभा चुनाव 2004 में क्षेत्रीय दलों का दबदबा रहा। 159 सीटों पर क्षेत्रीय दल जीते। इनमें सबसे अधिक मुलायम सिंह की समाजवादी पार्टी को 36 सीटें तथा लालू की आरजेडी को 24 सीटें मिली थी। समय से पूर्व कराये गए 14वीं लोकसभा चुनाव में अटल बिहारी वाजपेयी के नेतृत्व में भाजपा की सीटें 182 से घट कर 138 रह गयी और 1 प्रतिशत मत भी कम हुआ। 1999 में भाजपा को 182 सीटें और 23.75% मत और 2004 में 138 सीटें और 22.44 % मत मिले। सोनिया गाँधी के नेतृत्व में दूसरी बार हुए चुनाव में कांग्रेस 145 सीटें पाकर सबसे बड़ी पार्टी के रूप में उभरी। लेकिन क्षेत्रीय दलों के प्रभाव बढ़ने के कारण 1998 की तुलना में कांग्रेस का 2% मत कम हो गया। इस चुनाव में बीएसपी को 19, सीपीआई को 10, सीपीएम को 43, एनसीपी को 9, गैर पंजीकृत दलों को 15 सीटों पर सफलता मिली। निर्दलीय 5 सीटों पर चुनाव जीते। सबसे बड़े दल के रूप में होने के कारण कांग्रेस गैर भाजपा दलों के समर्थन से मिलकर मनमोहन सिंह के नेतृत्व सरकार बनाई। अल्पमत में होने के कारण प्रधानमंत्री मनमोहन की कैबिनेट में क्षेत्रीय दलों का दबदबा रहा। मनमोहन सिंह पी.वी. नरसिंह राव सरकार में 1991 से लेकर 1996 तक वित्त मंत्री रहे। इस चुनाव में 67.14 करोड़ मतदाता थे। 58.7% लोगों ने अपने मताधिकार का प्रयोग किया।



WINNING PARTY PERFORMANCE FOR 2004 LOKSABHA ELECTION (AT THE NATIONAL LEVEL)

#	Party	Contestants	Won	Second	Third	Votes	Votes%
1	Indian National Congress	417	145	171	46	10,34,08,945	26.5%
2	Bharatiya Janta Party	364	138	133	71	8,63,71,561	22.2%
3	Communist Party Of India (MARXIST)	69	43	9	5	2,20,70,614	5.7%
4	Samajwadi Party	237	36	22	33	1,68,24,072	4.3%
5	Rashtriya Janata Dal	42	24	3	1	93,84,147	2.4%
6	Bahujan Samaj Party	435	19	31	132	2,07,65,229	5.3%
7	Dravida Munetra Kazhagam	16	16	0	0	70,64,393	1.8%
8	Shiv Sena	56	12	9	1	70,56,255	1.8%
9	Biju Janata Dal	12	11	1	0	50,82,849	1.3%
10	Communist Party Of India	34	10	5	7	54,84,111	1.4%
11	Nationalist Congress Party	32	9	12	2	70,23,175	1.8%
12	Janata Dal (United)	73	8	17	30	91,44,963	2.3%
13	Shiromani Akali Dal	10	8	2	0	35,06,681	0.9%
14	Pattali Makkal Katchi	6	6	0	0	21,69,020	0.6%
15	Independent	2385	5	7	102	1,65,49,900	4.2%
16	Telugu Desam	33	5	28	0	1,18,44,811	3%
17	Telangana Rashtra Samithi	22	5	0	5	24,41,405	0.6%
18	Jharkhand Mukti Morcha	9	5	1	0	18,46,843	0.5%
19	Lok Jan Shakti Party	40	4	3	3	27,71,427	0.7%
20	Marumalarchi Dravida Munnetra Kazhagam	4	4	0	0	16,79,870	0.4%
21	Janata Dal (Secular)	43	3	7	21	57,32,296	1.5%
22	Rashtriya Lok Dal	32	3	3	1	24,63,607	0.6%
23	Revolutionary Socialist Party	6	3	1	1	16,89,794	0.4%
24	All India Forward Bloc	10	3	0	0	13,65,055	0.4%
25	All India Trinamool Congress	33	2	24	6	80,71,867	2.1%
26	Asom Gana Parishad	12	2	4	4	20,69,600	0.5%
27	Jammu & Kashmir National Conference	6	2	2	2	4,93,067	0.1%
28	Muslim League Kerala State Committee	10	1	1	0	7,70,098	0.2%
29	Nagaland Peoples Front	3	1	0	0	7,15,366	0.2%
30	All India Majlis-E-Ittehadul Muslimoon	2	1	0	1	4,17,248	0.1%
31	Republican Party Of India (A)	7	1	0	0	3,67,510	0.1%
32	National Loktantrik Party	18	1	0	0	3,67,049	0.1%
33	Kerala Congress	1	1	0	0	3,53,905	0.1%
34	Samajwadi Janata Party (RASHTRIYA)	10	1	0	0	3,37,386	0.1%
35	Jammu & Kashmir Peoples Democratic Party	3	1	2	0	2,67,457	0.1%
36	Indian Federal Democratic Party	1	1	0	0	2,56,411	0.1%
37	Mizo National Front	1	1	0	0	1,82,864	0.05%
38	BharatiyaNavshakti Party	4	1	0	3	1,71,080	0.05%
39	Sikkim Democratic Front	1	1	0	0	1,53,409	0.05%

मनमोहन पार्ट- 2


परिसीमन के बाद पहली बार हुए लोकसभा चुनाव 2009 में हुआ

आज़ादी के बाद मनमोहन सिंह काँग्रेस के गैर गांधी परिवार के पहले प्रधानमंत्री थे जिनके नेतृत्व में काँग्रेस ने दूसरी बार सरकार बनाई। मनमोहन सिंह 2004 से लेकर 2014 तक 10 वर्षों तक प्रधानमंत्री रहे। काँग्रेस की राष्ट्रीय अध्यक्ष सोनिया गांधी के नेतृत्व में यह तीसरा चुनाव था जिसमें पार्टी को 28.55% मत और 206 सीटें मिली। श्रीमती गांधी ने मनमोहन सिंह पर ही भरोसा जताते हुये उन्हें प्रधानमंत्री बनने का अवसर दिया। मनमोहन सिंह का दूसरा कार्यकाल क्षेत्रीय दलों के दबाव के कारण तमाम भ्रष्टाचार के आरोपों से घिरा रहा। भाजपा में अटल बिहारी वाजपेयी के अस्वस्थ होने के कारण 2009 का लोकसभा चुनाव, लाल कृष्ण आडवाणी के नेतृत्व में लड़ा गया। हिन्दुत्व के सबसे बड़े चेहरे के रूप में जाने-जाने वाले आडवाणी के नेतृत्व में भाजपा को 2009 में 22 सीटें तथा 4% मत कम मिले। इस चुनाव में भाजपा 116 सीटों व 18.80% मतों पर सिमट गई। उत्तर प्रदेश में जहां भाजपा को राम मंदिर आंदोलन से हिन्दुत्व लहर में 1991 में 51, 1996 में 52, 1998 में 57, 1999 में 29 सीटें मिली थी वो 2004 में घट कर 10 और 2009 में भी 10 सीटें रह गई। छोटे एवं क्षेत्रीय दलों का प्रभाव कायम रहा। क्षेत्रीय दलों को 146 सीटें मिली, जिनमें सपा की 23, जनता दल 20, टीमसी19, डीएमके 18, सीपीआई 16, बीजेडी 14 एवं शिव सेना की 11 सीटें शामिल है। बसपा को राष्ट्रीय दलों में 21 सीटें मिली थी। 2009 से 2014 के बीच 5 साल का 15वाँ लोकसभा का कार्यकाल मनमोहन सिंह ने पूरा किया। इस चुनाव में 71 करोड़ 69 लाख लोग मतदाता थे जिनमें 58% लोगों ने अपने मताधिकार का प्रयोग किया।

(AT THE NATIONAL LEVEL)

#	Party	Contestants	Won	Second	Third	Votes	Votes%
1	Indian National Congress	440	206	144	44	11,91,11,019	28.6%
2	Bharatiya Janta Party	433	116	111	120	7,84,35,381	18.8%
3	Samajwadi Party	193	23	16	29	1,42,84,638	3.4%
4	Bahujan Samaj Party	500	21	52	113	2,57,28,920	6.2%
5	Janata Dal (United)	55	20	3	3	63,31,201	1.5%
6	All India Trinamool Congress	35	19	8	1	1,33,56,510	3.2%
7	Dravida Munetra Kazhagam	22	18	4	0	76,25,397	1.8%
8	Communist Party of India (MARXIST)	82	16	36	8	2,22,19,111	5.3%
9	Biju Janata Dal	18	14	4	0	66,12,552	1.6%
10	Shiv Sena	47	11	7	4	64,54,950	1.5%
11	Independent	3831	9	10	51	2,16,47,686	5.2%
12	Nationalist Congress Party	68	9	17	4	85,21,502	2%
13	All India Anna Dravida Munnetra Kazhagam	23	9	14	0	69,53,591	1.7%
14	Telugu Desam	31	6	20	5	1,04,81,659	2.5%
15	Rashtriya Lok Dal	9	5	1	1	18,21,054	0.4%
16	Communist Party of India	56	4	11	7	59,51,888	1.4%
17	Rashtriya Janata Dal	44	4	20	7	52,80,084	1.3%
18	Shiromani Akali Dal	10	4	6	0	40,04,789	1%
19	Janata Dal (Secular)	33	3	1	18	34,34,082	0.8%
20	Jammu & Kashmir National Conference	3	3	0	0	4,98,374	0.1%
21	Telangana Rashtra Samithi	9	2	6	0	25,82,326	0.6%
22	Jharkhand Mukti Morcha	42	2	4	2	16,65,173	0.4%
23	Revolutionary Socialist Party	17	2	2	0	15,73,650	0.4%
24	All India Forward Bloc	22	2	1	0	13,45,803	0.3%
25	Muslim League Kerala State Committee	17	2	0	0	8,77,494	0.2%

#	Party	Contestants	Won	Second	Third	Votes	Votes%
26	Assam United Democratic Front	25	1	2	6	21,84,553	0.5%
27	Asom Gana Parisad	6	1	4	1	17,73,103	0.4%
28	Marumalarchi Dravida Munnetra Kazhagam	4	1	3	0	11,12,908	0.3%
29	Jharkhand Vikas Morcha (Prajatantrik)	16	1	0	6	9,63,274	0.2%
30	Nagaland Peoples Front	1	1	0	0	8,32,224	0.2%
31	Haryana Janhit Congress (BL)	10	1	0	1	8,16,395	0.2%
32	Viduthalai Chiruthaigal Katchi	3	1	1	0	7,35,847	0.2%
33	Bodaland Peoples Front	2	1	0	0	6,56,430	0.2%
34	Swabhimani Paksha	1	1	0	0	4,81,025	0.1%
35	Kerala Congress(M)	1	1	0	0	4,04,962	0.1%
36	All India Majlis-E-Ittehadul Muslimoon	1	1	0	0	3,08,061	0.1%
37	Bahujan Vikas Aaghadi	1	1	0	0	2,23,234	0.1%
38	Sikkim Democratic Front	1	1	0	0	1,59,351	0%



मनमोहन सिंह सरकार के 2004 VS 2009 के तुलनात्मक चुनाव परिणाम

2004 में सोनिया गांधी के नेतृत्व में तीसरी बार लोकसभा चुनाव हुए जिसमें 1999 कांग्रेस को मिली 114 सीटें बढ़कर 145 हो गयी और वह चुनाव के बाद सबसे बड़ी पार्टी बन गयी। प्रधानमंत्री अटल बिहारी वाजपेयी के नेतृत्व में हुए चुनाव में भाजपा की 182 सीटें घटकर 138 रह गयी। इससे वाजपेयी को सत्ता से बाहर होना पड़ा। सबसे बड़ी पार्टी होने के कारण कांग्रेस ने मनमोहन सिंह के नेतृत्व में सीपीआई, सीपीएम, आरजेडी, सपा आदि दलों के साथ मिलकर सरकार बनाई। मनमोहन सिंह ने प्रधानमंत्री के रूप में कार्यकाल पूरा किया। 2009 के लोकसभा चुनाव में कांग्रेस की सीटें 138 बढ़कर 206 हो गयी। उसने सपा, बसपा, एनसीपी आदि एक दर्जन से अधिक दलों के साथ मिलकर दूसरी बार सरकार बनायी। जवाहर लाल नेहरू और इन्दिरा गाँधी के बाद मनमोहन सिंह ऐसे तीसरे प्रधानमंत्री बन गये जिन्होंने लगातार 10 वर्ष का कार्यकाल पूरा किया। 2004 में सत्ता से हटने के बाद 2009 में लाल कृष्ण आडवाणी के नेतृत्व में भाजपा ने चुनाव लड़ा और उसकी सीटें 138 से घटकर 116 रह गयी। मनमोहन सिंह ने 1 दर्जन से अधिक दलों से मिलकर 2004 एवं 2009, 10 वर्षों तक अल्पमत की सरकार चलाई। अल्पमत होने के कारण छोटे दलों ने सत्ता में भागीदारी की। इसी दौरान भ्रष्टाचार के आरोप लगे जिसका लाभ 2014 में भाजपा ने उठाया।


(AT THE NATIONAL LEVEL)

GENERAL ELECTIONS 2004			
National Parties	C Seats	Seats Won	% Of Votes
BJP	364	138	22.16
BSP	435	19	5.33
CPI	34	10	1.41
CPI (M)	69	43	5.66
INC	417	145	26.53
NCP	32	9	1.8
Total	1351	364	62.89
State Parties			
AC	1	0	0.02
AIADMK	33	0	2.19
AGP	12	2	0.53
AIFB	10	3	0.35
AITC	33	2	2.07
BJD	12	11	1.3
CPI(ML)	65	0	0.33
DMK	16	16	1.81
FPM	1	0	0.02
INLD	20	0	0.5

GENERAL ELECTIONS 2009			
National Parties	C Seats	Seats Won	% Of Votes
BSP	500	21	6.17
BJP	433	116	18.8
CPI	56	4	1.43
CPI (M)	82	16	5.33
INC	440	206	28.55
NCP	68	9	2.04
RJD	44	4	1.27
Total	1623	376	63.58
State Parties			
AIADMK	23	9	1.67
AIFB	21	2	0.32
AITC	35	19	3.2
AC	1		0.01
AGP	6	1	0.43
AUDF	25	1	0.52
BJD	18	14	1.59
DMK	22	18	1.83
INLD	5		0.31

GENERAL ELECTIONS 2004			
National Parties	C Seats	Seats Won	% Of Votes
State Parties			
JD (S)	43	3	1.47
JD (U)	73	8	2.35
JKNC	6	2	0.13
JKNPP	7	0	0.02
JKPDP	3	1	0.07
JMM	9	5	0.47
KC	1	1	0.09
KC (M)	1	0	0.05
MWG	2	0	0
MDMK	4	4	0.43
MNF	1	1	0.05
MPP	1	0	0.02
IUML	10	1	0.2
NPF	3	1	0.18
PMK	6	6	0.56
RJD	42	24	2.41
RLD	32	3	0.63
RSP	6	3	0.43
SAD	10	8	0.9
SAD (SSM)	6	0	0.1
SDF	1	1	0.04
Shivsena	56	12	1.81
SP	237	36	4.32
TDP	33	5	3.04
UGDP	1	0	0
UKKD	4	0	0.01
Total	801	159	28.90
Registered (U)	898	15	3.96
Independents	2385	5	4.25
Total	5435	543	100


GENERAL ELECTIONS 2009			
National Parties	C Seats	Seats Won	% Of Votes
State Parties			
JKNC	3	3	0.12
JKNPP	10		0.02
JKPDP	6		0.13
JD (S)	33	3	0.82
JD (U)	55	20	1.52
JMM	42	2	0.4
KC	1		0.08
KC (M)	1	1	0.1
LJP	106		0.45
MWGk	1		0
MPP	1		0.02
MDMK	4	1	0.27
IUML	17	2	0.21
NPF	1	1	0.2
PMK	7		0.47
RSP	16	2	0.38
SP	193	23	3.42
SGF	1		0
SAD	10	4	0.96
Shivsena	47	11	1.55
SDF	1	1	0.04
TRS	9	2	0.62
TD	31	6	2.51
UDP	1		0.03
UGDP	1		0
UKD	5		0.01
Total	759	146	24.2
Registered(U)	1857	12	7.03
Independents	3831	9	5.19
Total	8070	543	100



देश की सियासत में 1989 के बाद आये बदलाव

1989 से 2009 तक बनी अल्पमत सरकारें

देश के खजाने पर पड़ा
तीन मध्यावधि चुनावों का अरबों का बोझ

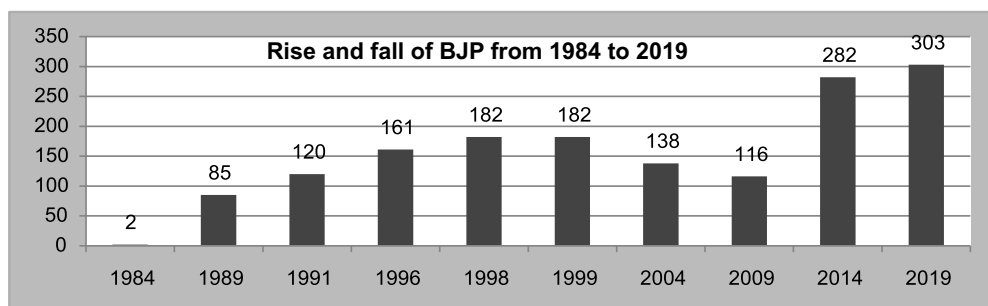


VP Singh/ChandraShekhar/ PV Narsingh Rao/ H D Devgauda/Indra Kumar Gujral/
Atal Bihari Vajpayee/Manmohan Singh अल्पमत सरकार के प्रधानमंत्री रहे।

1989 के बाद देश की सियासत धर्म और जाति में फंस गयी। वी० पी० सिंह सरकार में पिछड़ों को आरक्षण देने के लिए लागू किये गए मण्डल कमीशन से अगड़ों और पिछड़ों में संघर्ष छिड़ा, आंदोलन हुए और हिंसक घटनाएं भी घटी। भाजपा ने मण्डल का जवाब देने के लिए अयोध्या को लेकर धार्मिक ध्रुवीकरण की राजनीति शुरू की। लाल कृष्ण आडवाणी ने सोमनाथ से लेकर अयोध्या तक रथ यात्रा निकाली। इस दौरान धर्म और जाति के बीच ही सियासत सिमट गयी जिसका खामियाजा देश की जनता ने उठाया। 3 मध्यावधि (1991, 1996, 1998) चुनाव हुए। राजनीतिक अस्थिरता के कारण 1989 से लेकर 2009 तक हुए 7 लोकसभा चुनाव 1989, 1991, 1996, 1998, 1999, 2004, 2009 में किसी दल को बहुमत नहीं मिला। 7 प्रधानमंत्री वी० पी० सिंह, चंद्रशेखर, पी० वी० नरसिम्हा राव, एच० डी० देवगौड़ा, इंद्र कुमार गुजराल, अटल बिहारी वाजपेयी, मनमोहन सिंह अल्पमत सरकार के प्रधानमंत्री बने। 1984 के तीन दशक बाद 2014 में नरेन्द्र मोदी के नेतृत्व में पहली बार भाजपा ने पूर्ण बहुमत की सरकार बनाई।

SEATS OF BJP IN ALL STATES FROM 1989 TO 2019


Sr.	States	Seats	1989	1991	1996	1998	1999	2004	2009	2014	2019
1	Uttar Pradesh	80	8	51	52	57	29	10	10	71	62
2	Maharashtra	48	10	5	18	4	13	13	9	23	23
3	West Bengal	42	-	-	-	1	2	-	1	2	18
4	Bihar	40	8	5	18	20	23	5	12	22	17
5	Tamilnadu	39	-	-	-	3	4	-	-	1	-
6	Madhya Pradesh	29	27	12	27	30	29	25	16	27	28
7	Karnataka	28	-	4	6	13	7	18	19	17	25
8	Gujarat	26	12	20	16	19	20	14	15	26	26
9	Rajasthan	25	13	12	12	5	16	21	4	25	24
10	Andhra Pradesh	25	-	1	-	4	7	-	-	3	-
11	Orissa	21	-	-	-	7	9	7	-	1	8
12	Kerala	20	-	-	-	-	-	-	-	-	-
13	Telengana	17	-	-	-	-	-	-	-	-	4
14	Assam	14	-	2	1	1	2	2	4	7	9
15	Jharkhand	14	-	-	-	-	-	1	8	12	11
16	Punjab	13	-	-	-	3	1	3	1	2	2
17	Chhattisgarh	11	-	-	-	-	-	10	10	10	9
18	Haryana	10	-	-	4	1	5	1	-	7	10
19	Delhi	7	4	5	5	6	7	1	-	7	7
20	Jammu & Kashmir	6	-	-	1	2	2	-	-	3	3
21	Uttarakhand	5	-	-	-	-	-	3	-	5	5
22	Himachal Pradesh	4	3	2	-	3	3	1	3	4	4
23	Goa	2	-	-	-	-	2	1	1	2	1
24	Arunachal Pradesh	2	-	-	-	-	-	2	-	1	2
25	Manipur	2	-	-	-	-	-	-	-	-	1
26	Meghalaya	2	-	-	-	-	-	-	-	-	-
27	Tripura	2	-	-	-	-	-	-	-	-	2
28	Chandigarh	1	-	-	1	1	-	-	-	1	1
29	Mizoram	1	-	-	-	-	-	-	-	-	-
30	Nagaland	1	-	-	-	-	-	-	-	-	-
31	Sikkim	1	-	-	-	-	-	-	-	-	-
32	Andaman & Nicobar	1	-	-	-	-	1	-	1	1	-
33	Dadar & Nagar Haveli	1	-	-	-	1	-	-	1	1	-
34	Daman & Diu	1	-	1	-	1	-	-	1	1	1
35	Lakshadweep	1	-	-	-	-	-	-	-	-	-
36	Pondicherry	1	-	-	-	-	-	-	-	-	-
		543	85	120	161	182	182	138	116	282	303



SEATS OF CONGRESS IN ALL STATES FROM 1989 TO 2019

Sr.	States	Seats	1989	1991	1996	1998	1999	2004	2009	2014	2019
1	Uttar Pradesh	80	15	5	5	-	10	9	21	2	1
2	Maharastra	48	28	38	15	33	10	13	17	2	1
3	West Bengal	42	4	5	9	1	3	6	6	4	2
4	Bihar	40	4	1	2	5	4	3	2	2	1
5	Tamilnadu	39	27	28	-	-	2	10	8	-	8
6	Madhya Pradesh	29	8	27	8	10	11	4	12	2	1
7	Karnataka	28	27	23	5	9	18	8	6	9	1
8	Gujrat	26	3	5	10	7	6	12	11	-	-
9	Rajasthan	25	-	13	12	18	9	4	20	-	-
10	Andhra Pradesh	25	39	25	22	22	5	29	33	2	-
11	Orissa	21	3	13	16	5	2	2	6	-	1
12	Kerla	20	14	13	7	8	8	-	13	8	15
13	Telengana	17	-	-	-	-	-	-	-	-	3
14	Assam	14	-	8	5	10	10	9	7	3	3
15	Jharkhand	14	-	-	-	-	-	6	1	-	1
16	Punjab	13	2	-	2	-	8	2	8	3	8
17	Chattisgarh	11	-	-	-	-	-	1	1	1	2
18	Haryana	10	4	9	2	3	-	9	9	1	-
19	Delhi	7	2	2	2	1	-	6	7	-	-
20	Jammu & Kashmir	6	2	-	4	1	-	2	2	-	-
21	Uttrakhand	5	-	-	-	-	-	1	5	-	-
22	Himachal Pradesh	4	1	2	4	1	-	3	1	-	-
23	Goa	2	1	2	-	2	-	1	1	-	1
24	Arunachal Pradesh	2	2	2	-	-	2	-	2	1	-
25	Manipur	2	2	1	2	-	-	1	2	2	-
26	Meghyalay	2	2	2	1	2	1	1	1	1	1
27	Tripura	2	2	2	-	-	-	-	-	-	-
28	Chandigarh	1	-	1	-	-	1	1	1	-	-
29	Mijoram	1	1	1	1	-	-	-	1	1	-
30	Nagaland	1	1	-	1	1	1	-	-	-	-
31	Sikkim	1	-	-	-	-	-	-	-	-	-
32	AndmanNikobar	1	1	1	1	1	-	1	-	-	1
33	Dadar&NagarHaveli	1	-	1	1	-	-	-	-	-	-
34	Daman & Diu	1	-	-	1	-	1	1	-	-	-
35	Lakshadweep	1	1	1	1	1	1	-	1	-	-
36	Pondicherry	1	1	1	1	-	1	-	1	-	1
		543	197	232	140	141	114	145	206	44	52

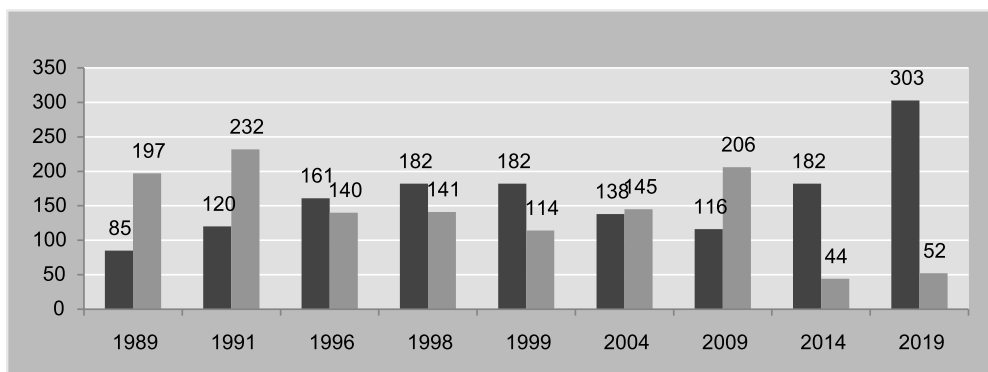
Rise and fall of INC from 1984 to 2019



SEATS OF ALL PARTIES IN ALL STATES FROM 1989 TO 2019

Sr.	Party	1989	1991	1996	1998	1999	2004	2009	2014	2019
1	BJP	85	120	161	182	182	138	116	282	303
2	INC	197	232	140	141	114	145	206	44	52
3	SP	-	-	17	20	26	36	23	5	5
4	BSP	3	2	11	5	14	19	21	-	10
5	JD	143	59	46	6	-	-	-	-	-
6	JDU	-	-	-	-	21	8	20	2	16
7	JDS	-	-	-	-	1	3	3	2	1
8	CPI	12	14	12	9	4	10	4	1	2
9	CPI(M)	33	35	32	32	33	43	16	9	3
10	AITC	-	-	-	-	8	2	19	34	22
11	AIADMK	11	11	-	18	10	-	9	37	1
12	DMK	-	-	17	6	12	16	18	-	24
13	TDP	2	13	16	12	29	5	6	16	3
14	TRS	-	-	-	-	-	5	-	11	9
15	BJD	-	-	-	9	10	11	14	20	12
16	RJD	-	-	-	17	7	24	4	4	-
17	RLD	-	-	-	-	2	3	5	-	-
18	JP	-	5	-	1	-	-	-	-	-
19	Shivsena	1	4	15	6	15	12	11	18	18
20	Tiwari Congress	-	-	4	-	-	-	-	-	-
21	SAP	-	-	8	12	-	-	-	-	-
22	AGP	-	-	5	-	-	-	-	-	-
23	TMC (M)	-	-	20	-	-	-	-	-	-
24	RPI	-	-	-	4	-	-	-	-	-
25	RSP	-	-	-	5	3	3	-	-	-
26	SAD	-	-	-	8	2	8	4	4	2
27	NCP	-	-	-	-	8	9	9	6	5
28	AAP	-	-	-	-	-	-	-	4	1
29	LJP	-	-	-	-	-	-	-	6	6
30	YSRC	-	-	-	-	-	-	-	9	22
32	IND	12	1	9	6	6	5	9	3	4
33	AIMIM	-	-	-	-	-	-	-	1	2
34	Others	30	47	30	44	36	38	26	25	20

BJP VS INC 2019



जवाहर लाल नेहरू से अटल बिहारी वाजपेयी तक

(1952 - 1999) चुनाव परिणाम



जन्म-25 दिसंबर 1924
मृत्यु-16 अगस्त 2018

- प्रधानमंत्री कार्यकाल -
16 मई 1996 - 1 जून 1996
19 मार्च 1998 - 22 मई 2004



जन्म-14 नवंबर 1889
मृत्यु-27 मई 1964

- प्रधानमंत्री कार्यकाल -
15 अगस्त 1947 से 27 मई 1964 तक

FIRST GENERAL ELECTION - 1951-52

#	Party	Contestants	Won	Second	Third	Votes	Votes%
1	Indian National Congress	479	364	73	23	4,76,64,951	45%
2	Independent	533	38	69	108	1,68,50,089	15.9%
3	Communist Party of India	49	16	15	10	34,87,401	3.3%
4	Socialist Party	254	12	75	73	1,12,16,719	10.6%
5	Kisan Mazdoor Praja Party	145	9	20	35	61,35,978	5.8%
6	Peoples Democratic Front	12	7	3	1	13,67,404	1.3%
7	All India Gantantra Parishad	12	6	1	2	9,59,749	0.9%
8	Shiromani Akali Dal	11	4	4	0	10,47,611	1%
9	Akhil Bharatiya Hindu Mahasabha	31	4	7	12	10,03,034	0.9%
10	The Tamil Nad Toilers Party	7	4	0	0	8,89,292	0.8%
11	All India Bhartiya Jan Sangh	94	3	20	20	32,46,361	3.1%
12	Akhil Bharatiya Ram Rajya Parishad	61	3	6	18	20,91,898	2%
13	Jharkhand Party	7	3	0	2	7,49,702	0.7%
14	Revolutionary Socialist Party	9	3	0	0	4,68,108	0.4%
15	Common Weal Party	3	3	0	0	3,25,398	0.3%
16	All India Scheduled Caste Federation	35	2	1	6	25,21,695	2.4%
17	Peasants & Workers Party	13	2	5	2	9,92,187	0.9%
18	Lok Sewak Sangh	4	2	0	1	3,09,940	0.3%
19	Krishikar Lok Party	29	1	4	10	14,89,615	1.4%
20	Forward Bloc (Marxist Group)	22	1	2	5	9,63,058	0.9%
21	Chota Nagpur Santhal Parganas Janta Party	6	1	1	2	2,36,094	0.2%
22	Travancore Tamil Nad Congress Party	1	1	0	0	1,15,893	0.1%
23	Madras State Muslim League Party	1	1	0	0	79,470	0.1%




आज़ादी के बाद देश का पहला लोकसभा चुनाव 1951-52 में सम्पन्न हुआ। इस चुनाव में 14 राष्ट्रीय और 53 अन्य राजनीतिक दलों ने भाग्य आजमाइश की थी। इस चुनाव में पण्डित जवाहर लाल नेहरू के नेतृत्व में कांग्रेस को 44.99 प्रतिशत मत और 364 सीटें मिली थी तथा 13 अन्य राष्ट्रीय दलों को 54 सीटें मिली। राष्ट्रीय दलों में जनसंघ को मात्र 3 सीटें मिली थी। क्षेत्रीय दलों को 34 तथा निर्दलीय 37 सीटों पर चुनाव जीते थे। इस प्रथम चुनाव में 17 करोड़ 32 लाख मतदाता थे और 61.16 प्रतिशत मतदान हुआ था। कुल 489 लोकसभा सीटें थी। जिनमें 391 जनरल और 98 सुरक्षित सीटें शामिल हैं। 14 राजनीतिक दलों और 39 क्षेत्रीय दलों ने चुनाव में भाग लिया था।

SECOND GENERAL ELECTION- 1957

Winning Party Performance for 1957 Lok Sabha Election

#	Party	Contests	Won	Second	Third	Votes	Votes%
1	Indian National Congress	490	371	82	23	5,75,79,589	47.8%
2	Independent	542	42	97	132	2,33,47,249	19.4%
3	Communist Party of India	111	27	33	27	1,07,54,075	8.9%
4	Praja Socialist Party	194	19	52	54	1,25,42,666	10.4%
5	Ganatantra Parishad	15	7	1	1	12,91,141	1.1%
6	All India Scheduled Caste Federation	22	6	1	3	20,38,890	1.7%
7	Jharkhand Party	12	6	3	2	7,51,830	0.6%
8	All India Bhartiya Jan Sangh	133	4	31	44	71,93,267	6%
9	Peasants & Workers Party	7	4	2	1	9,24,832	0.8%
10	Chota Nagpur Santhal Parganas Janta Party	13	3	1	5	5,01,359	0.4%
11	Peoples Democratic Front	8	2	3	1	10,44,032	0.9%
12	Forward Bloc (MARXIST)	5	2	1	1	6,65,341	0.6%
13	Akhil Bharatiya Hindu Mahasabha	19	1	4	7	10,32,322	0.9%



दूसरे लोकसभा चुनाव में मात्र 4 राष्ट्रीय और 11 क्षेत्रीय दलों ने भाग लिया। 19 करोड़ 36 लाख मतदाता थे जिसमें 63.73 प्रतिशत मतदाताओं ने भाग लिया। कांग्रेस को 371 सीटें, जनसंघ को 4, सीपीआई को 27 और प्रजा सोशलिस्ट पार्टी को 19 सीटें मिली थीं। क्षेत्रीय दलों के 31 और 42 निर्दलीय प्रत्याशी चुनाव जीते थे।

THIRD GENERAL ELECTION –1962

#	Party	Contestants	Won	Second	Third	Votes	Votes%
1	Indian National Congress	488	361	119	8	5,15,09,084	44.7%
2	Communist Party of India	137	29	58	33	1,14,50,037	9.9%
3	Independent	479	20	56	116	1,27,22,488	11%
4	Swatantra	173	18	63	43	90,85,252	7.9%
5	Jan Sangh	196	14	52	72	74,15,170	6.4%
6	Praja Socialist Party	168	12	62	58	78,48,345	6.8%
7	DravidaMunetraKazhagam	18	7	10	0	23,15,610	2%
8	Socialist	107	6	16	31	30,99,397	2.7%
9	Ganatantra Parishad	10	4	5	1	3,42,970	0.3%
10	Republican Party	68	3	23	21	32,55,985	2.8%
11	Akali Dal	7	3	3	0	8,29,129	0.7%
12	Jharkhand Party	11	3	2	5	4,67,338	0.4%
13	Forward Block	8	2	4	2	8,26,588	0.7%
14	Akhil Bharatiya Ram Rajya Parishad	40	2	2	9	6,88,990	0.6%
15	Revolutionary Socialist Party	3	2	1	0	4,51,717	0.4%
16	Muslim League	5	2	1	2	4,17,761	0.4%
17	Lok Sewak Sangh	4	2	1	0	2,81,755	0.2%
18	Akhil Bharatiya Hindu Mahasabha	39	1	5	9	7,47,861	0.6%
19	NutanMaha Gujarat JantaParisha	3	1	0	2	1,95,812	0.2%
20	Haryana Lok Samiti	1	1	0	0	1,18,667	0.1%
21	Hill Leaders Conference	1	1	0	0	91,850	0.1%



तीसरा आम चुनाव देश के लिए दुखद रहा क्योंकि तीसरे आम चुनाव के बाद 5 वर्षों के अंदर दो प्रधानमंत्रियों पंडित जवाहर लाल नेहरू एवं जय जवान जय किसान के नायक प्रधानमंत्री लाल बहादुर शास्त्री का निधन हुआ। चीन और पाकिस्तान से दो लड़ाइयां हुई। जवाहर लाल नेहरू के निधन के बाद गुलजारी लाल नन्दा कार्यवाहक प्रधानमंत्री बने। उसके बाद लाल बहादुर शास्त्री को प्रधानमंत्री बनाया गया। 1965 की लड़ाई में पाकिस्तान को करारी शिकस्त देने के बाद रुस के दौरे के समय ताशकंद में लाल बहादुर शास्त्री का निधन हुआ। उनके निधन के बाद गुलजारी लाल नन्दा दूसरी बार कार्यवाहक प्रधानमंत्री बने जो मात्र 13 दिन तक रहे। इसके बाद श्रीमती इन्दिरा गाँधी ने देश का नेतृत्व 24 जनवरी 1966 को संभाला और वह 1977 तक प्रधानमंत्री रही। आपातकाल लागू करने के बाद उन्हें 1977 के चुनाव में विपक्ष से शिकस्त मिली। लेकिन 3 वर्षों के अंतराल में 1980 के लोकसभा चुनाव में काँग्रेस को पूर्ण बहुमत मिला और श्रीमती इन्दिरा गाँधी प्रधानमंत्री बनी, जो 31 अक्टूबर 1984 तक रहीं। 31 अक्टूबर 1984 को इन्दिरा गाँधी की हत्या होने के बाद राजीव गाँधी प्रधानमंत्री बने।

तीसरा आम चुनाव 1962 में हुआ। इसमें 6 राष्ट्रीय दल, 11 क्षेत्रीय दल एवं 10 गैर पंजीकृत दलों ने चुनाव लड़ा। तीसरे आम चुनाव में कुल 21.63 करोड़ मतदाता थे। इनमें 55.42 प्रतिशत मतदाताओं ने मताधिकार का प्रयोग किया। 6 राष्ट्रीय दलों में कांग्रेस को 361, सीपीआई को 29, प्रजा सोशलिस्ट पार्टी को 12, सोशलिस्ट पार्टी को 6 और जनसंघ को 14 सीटें मिली थी। क्षेत्रीय दलों को 28, गैर पंजीकृत दलों को 6 और निर्दलीयों को 20 सीटें मिली थी। इस चुनाव में पहली बार जनसंघ को 6.44% मत मिले।

FOURTH GENERAL ELECTION 1967

#	Party	Contestants	Won	Second	Third	Votes	Votes%
1	Indian National Congress	516	283	220	11	5,94,90,701	40.8%
2	Swatantra	178	44	40	30	1,26,46,847	8.7%
3	Independent	866	35	55	190	2,01,06,051	13.8%
4	Bhartiya Jan Sangh	249	35	67	87	1,35,80,935	9.3%
5	DravidaMunetraKazhagam	26	25	0	1	55,29,405	3.8%
6	Communist Party of India	109	23	29	36	74,58,396	5.1%
7	Samyukta Socialist Party	122	23	36	20	71,71,627	4.9%
8	Communist Party of India (marxist)	59	19	16	13	62,46,522	4.3%
9	Praja Socialist Party	109	13	14	29	44,56,487	3.1%
10	Bangla Congress	7	5	1	0	12,04,356	0.8%
11	Akali Dal - Sant Fateh Singh Group	8	3	3	2	9,68,712	0.7%
12	Peasants & Workers Party	11	2	7	1	10,28,755	0.7%
13	Forward Bloc	6	2	2	2	6,27,910	0.4%
14	Muslim Leage	2	2	0	0	4,13,868	0.3%
15	Republican Party of India	70	1	22	19	36,07,711	2.5%
16	Jammu & Kashmir National Conference	4	1	1	2	2,10,020	0.1%
17	Jana Kranti Dal	5	1	0	1	1,83,211	0.1%
18	All Party Hill Leaders Conference	1	1	0	0	1,12,492	0.1%
19	United Goans - Sequeria Group	2	1	1	0	1,00,137	0.1%
20	Nagaland Nationalist Organisation	1	1	0	0	77,935	0.03%



1967 में होने वाला चौथा लोकसभा चुनाव ऐसा चुनाव था जिसमें कांग्रेस के बड़े नेता जवाहर लाल नेहरू, लाल बहादुर शास्त्री का निधन हो चुका था और पहली बार श्रीमती इन्दिरा गाँधी के नेतृत्व में चुनाव हुआ। इस चुनाव में 25 करोड़ मतदाता थे और 61.33 प्रतिशत मतदान हुआ। जिसमें कांग्रेस को 283 सीटें और 41 प्रतिशत मत मिले। जनसंघ को 35, सीपीआई को 23, सीपीएम को 19, प्रजा सोशलिस्ट पार्टी को 13 और सयुक्त सोशलिस्ट पार्टी को 23, स्वतंत्र पार्टी को 44 सीटें मिली थी। क्षेत्रीय दलों को 43 और 35 सीटें निर्दलीय जीते थे। इस चुनाव में 7 राष्ट्रीय और 21 राज्य स्तरीय दलों ने भाग लिया था।

FIFTH GENERAL ELECTION 1971


#	Party	Contestants	Won	Second	Third	Votes	Votes%
1	Indian National Congress	441	352	84	4	6,40,33,274	43.7%
2	Communist Party of India (marxist)	85	25	28	23	75,10,089	5.1%
3	Communist Party of India	87	23	24	27	69,33,627	4.7%
4	DravidaMunetraKazhagam	24	23	1	0	56,22,758	3.8%
5	Bhartiya Jan Sangh	157	22	87	33	1,07,77,119	7.4%
6	Indian National Congress (ORGANISATION)	238	16	104	53	1,52,85,851	10.4%
7	Independent	1134	14	46	191	1,22,79,629	8.4%
8	Telangana Praja Samithi	14	10	4	0	18,73,589	1.3%
9	Swatantra	59	8	34	6	44,97,988	3.1%
10	Samyukta Socialist Party	93	3	23	32	35,55,639	2.4%
11	Revolutionary Socialist Party	9	3	1	3	7,24,001	0.5%
12	Kerala Congress	3	3	0	0	5,42,431	0.4%
13	Praja Socialist Party	63	2	8	20	15,26,076	1%
14	Forward Bloc	24	2	2	8	9,62,971	0.7%
15	Muslim League	7	2	0	0	4,16,545	0.3%
16	Bharatiya Kranti Dal	97	1	23	35	31,89,821	2.2%
17	Shiromani Akali Dal	15	1	11	2	12,79,873	0.9%
18	Utkal Congress	20	1	9	8	10,53,176	0.7%
19	Bangla Congress	14	1	1	1	5,18,781	0.4%
20	Vishal Haryana	8	1	2	1	3,52,514	0.2%
21	All India Jharkhand Party	20	1	0	4	2,72,563	0.2%
22	Republican Party of India	1	1	0	0	1,53,794	0.1%
23	All Party Hill Leaders Conference	1	1	0	0	90,772	0.1%
24	United Front of Nagaland	1	1	0	0	89,514	0.1%
25	United Goans - Seqveria Group	1	1	0	0	58,401	0.05%



पांचवा लोकसभा चुनाव इन्दिरा गाँधी के प्रधानमंत्री रहते हुए 1971 में हुआ। इस चुनाव में 27 करोड़ 41 लाख मतदाता थे जिसमें 55.29 प्रतिशत मतदाताओं ने मतदान किया। 8 राष्ट्रीय दलों, 25 क्षेत्रीय दलों तथा 11 गैर पंजीकृत दलों ने चुनाव में भाग लिया। कांग्रेस को 352 सीटें और 43.68% मत मिले थे। जनसंघ को 22, सीपीआई को 25, इंडियन नेशनल कांग्रेस ऑर्गनाइजेशन (NCO) को 16, प्रजा सोशलिस्ट पार्टी को 2, सयुक्तसोशलिस्ट पार्टी को 3, स्वतंत्र पार्टी को 8 सीटें मिली थी। क्षेत्रीय दलों को 40, गैर पंजीकृत दलों को 13 सीटें मिलीं और निर्दलीय 14 सीटें जीते थे।

SIXTH GENERAL ELECTION 1977

#	Party	Contes tants	Won	Second	Third	Votes	Votes%
1	Janta Party	405	295	104	4	7,80,62,828	41.3%
2	Indian National Congress	492	154	332	6	6,52,11,589	34.5%
3	Communist Party of India (marxist)	53	22	21	4	81,13,659	4.3%
4	All India Anna Dravida Munnetra Kazhagam	21	18	3	0	54,80,378	2.9%
5	Independent	1224	9	18	334	1,03,93,617	5.5%
6	Shiromani Akali Dal	9	9	0	0	23,73,331	1.3%
7	Communist Party of India	91	7	12	65	53,22,088	2.8%
8	Peasants & Workers Party	6	5	1	0	10,30,232	0.5%
9	Revolutionary Socialist Party	4	4	0	0	8,51,164	0.5%
10	Indian National Congress (ORGANISATION)	19	3	16	0	32,52,217	1.7%
11	All India Forward Bloc	4	3	0	0	6,33,644	0.3%
12	Dravida Munetra Kazhagam	19	2	17	0	33,23,320	1.8%
13	Republican Party of India (KHOBRAGADE)	12	2	4	3	9,56,072	0.5%
14	Muslim League	6	2	0	1	5,65,007	0.3%
15	Kerala Congress	2	2	0	0	4,91,674	0.3%
16	Jammu & Kashmir National Conference	3	2	1	0	4,83,192	0.3%
17	All India Jharkhand Party	1	1	0	0	1,26,288	0.1%
18	United Democratic Front	1	1	0	0	1,24,627	0.1%
19	Maharashtrawadi Gomantak	2	1	1	0	1,18,748	0.1%



1971 में चुनाव जीतने के बाद इन्दिरा गाँधी ने 1975 में आपातकाल लागू किया। विपक्ष के नेताओं को जेल भेज दिया। इसके खिलाफ पूरे देश में आंदोलन हुआ और सीपीआई और सीपीएम को छोड़कर सभी विपक्षी दलों ने मिलकर जनता पार्टी का गठन किया और चुनाव लड़ा। इस चुनाव में इन्दिरा गाँधी को करारी शिकस्त मिली। कांग्रेस को मात्र 154 सीटें और 34.52 प्रतिशत मत मिले जबकि जनता पार्टी को 295 सीटें और 31.32% मत मिले। मोरारजी देसाई प्रधानमंत्री बने। बड़े नेताओं में राजनीतिक महत्वाकांक्षा से हुये विवाद में मोरारजी देसाई को इस्तीफा देना पड़ा। कांग्रेस के समर्थन से चौधरी चरण सिंह प्रधानमंत्री बने जो मात्र 170 दिन रहे। चौधरी चरण सिंह देश के ऐसे प्रधानमंत्री हैं जिन्हें संसद सत्र में प्रधानमंत्री के रूप में शामिल होने का अवसर नहीं मिला। इस चुनाव में सीपीआई को 7, सीपीएम को 22, इंडियन नेशनल कांग्रेस ऑर्गनाइजेशन को 3 सीटें मिली। क्षेत्रीय दलों को 47, गैर पंजीकृत को 3 और निर्दलीय को 9 सीटें मिली थी। इस चुनाव में 32 करोड़ 11 लाख मतदाता जिनमें 60.49 % मतदाताओं ने मतदान किया।

SEVENTH GENERAL ELECTION 1980

#	Party	Contest ants	Won	Second	Third	Votes	Votes%
1	Indian National Congress (I)	492	353	115	23	8,44,55,313	42.7%
2	Janta Party (SECULAR)	294	41	65	124	1,86,11,590	9.4%
3	Communist Party of India (marxist)	64	37	17	5	1,23,52,331	6.2%
4	Janta Party	432	31	218	155	3,74,93,334	19%
5	Dravida Munetra Kazhagam	16	16	0	0	42,36,537	2.1%
6	Indian National Congress (U)	212	13	40	69	1,04,49,859	5.3%
7	Communist Party of India	47	10	14	15	49,27,342	2.5%
8	Independent	2826	9	11	103	1,27,17,510	6.4%
9	Revolutionary Socialist Party	8	4	1	0	12,85,517	0.6%
10	All India Forward Bloc	21	3	1	0	10,11,564	0.5%
11	Jammu & Kashmir National Conference	5	3	2	0	4,93,143	0.2%
12	All India Anna Dravida Munnetra Kazhagam	24	2	22	0	46,74,064	2.4%
13	Muslim Leage	5	2	0	1	4,75,507	0.2%
14	Shiromani Akali Dal	7	1	6	0	13,96,412	0.7%
15	Kerala Congress	2	1	1	0	3,56,997	0.2%
16	Jharkhand Party	22	1	0	2	2,54,520	0.1%
17	Maharashtrawadi Gomantak	2	1	1	0	1,27,188	0.1%
18	Sikkim Janata Parishad	1	1	0	0	31,750	0.04%



1977 में बनी जनता पार्टी की सरकार कार्यकाल पूरा नहीं कर पायी। पार्टी का विभाजन हुआ। आपसी विरोधों के कारण 3 वर्ष के अंतराल में 1980 में सातवां लोकसभा चुनाव हुआ। कांग्रेस को 353 सीटें मिली और इन्दिरा गांधी तीसरी बार 14 जनवरी 1980 को प्रधानमंत्री बनी जो 31 अक्टूबर 1984 तक रही। 31 अक्टूबर 1984 को इन्दिरा गांधी की हत्या हुई और राजीव गांधी को प्रधानमंत्री बनाया गया। 1977 में चुनाव हारने के बाद कांग्रेस का विभाजन हुआ था जिसके बाद इंडियन नेशनल कांग्रेस (आई) का गठन श्रीमती गाँधी ने किया और श्रीमती गाँधी के नेतृत्व में चुनाव लड़ा गया। कांग्रेस आई को 353 सीटें एवं 42.69% मत मिले। कांग्रेस टूटने के बाद इंडियन नेशनल कांग्रेस यू को 13, जनता पार्टी को 31, जनता दल (सेक्युलर) को 41, सीपीआई को 10, सीपीएम को 37 सीटें मिली। क्षेत्रीय दलों को 34, गैर पंजीकृत दलों को 1 और निर्दलीयों को 9 सीटें मिली। इस चुनाव में 35 करोड़ 62 लाख मतदाता थे और 56.52 प्रतिशत मतदाताओं ने मताधिकार का प्रयोग किया।

EIGHTH GENERAL ELECTION 1984

इन्दिरा गाँधी की हत्या के बाद 1984 में पंजाब और असम छोड़कर चुनाव हुए। असम एवं पंजाब के चुनाव 1985 में हुए। पंजाब एवं असम के चुनाव आतंकवादी गतिविधियों के कारण देश के अन्य राज्यों के साथ नहीं हो पाए थे। पंजाब और असम इन दो राज्यों के 27 सीटों पर चुनाव विशेष सुरक्षा बलों की निगरानी में 1985 में पूरे हुए।

#	Party	Contest ants	Won	Second	Third	Votes	Votes%
1	Indian National Congress	518	415	96	6	12,01,07,044	48.1%
2	Telugu Desam	34	30	4	0	1,01,32,859	4.1%
3	Communist Party of India (marxist)	64	22	31	9	1,42,72,526	5.7%
4	Independent	3894	13	42	293	2,34,88,761	9.4%
5	All India Anna Dravida Munnetra Kazhagam	12	12	0	0	39,68,967	1.6%
6	Janta Party	21900	10	77	50	1,66,30,596	6.7%
7	Shiromani Akali Dal	11	7	3	1	25,77,279	1%
8	Communist Party of India	66	6	25	24	67,33,117	2.7%
9	Indian Congress (SOCIALIST)	39	5	15	2	40,35,082	1.6%
10	Lok Dal	173	3	92	27	1,40,86,691	5.6%
11	Revolutionary Socialist Party	4	3	1	0	11,73,869	0.5%
12	Jammu & Kashmir National Conference	5	3	2	0	10,10,243	0.4%
13	Bharatiya Janta Party	229	2	103	81	1,84,66,137	7.4%
14	Dravida Munetra Kazhagam	28	2	26	0	56,95,179	2.3%
15	All India Forward Bloc	6	2	2	0	10,55,556	0.4%
16	Muslim League	13	2	0	3	6,58,821	0.3%
17	Kerala Congress (J)	2	2	0	0	5,98,113	0.2%
18	Indian Congress (J)	35	1	7	11	15,11,515	0.6%
19	Peasants & Workers Party	3	1	2	0	4,63,963	0.2%
20	Plains Tribals Council of Assam	3	1	0	1	3,10,150	0.1%

इन्दिरा गाँधी की हत्या के बाद 1984 में पंजाब और असम छोड़कर चुनाव हुए। असम एवं पंजाब के चुनाव 1985 में हुए।

	PARTY	CANDIDATES					VALID	
		CONTESTED	WON	FD	WON	FD	VOTES	VOTES%
1	BJP	224	2	108	0.89%	48.21%	18202853	7.74%
2	CPI	61	6	30	9.84%	49.18%	6363430	2.71%
3	CPM	59	22	6	37.29%	10.17%	13809950	5.87%
4	ICS	31	4	12	12.90%	38.71%	3577377	1.52%
5	INC	491	404	2	82.28%	0.41%	115478267	49.10%
6	JNP	207	10	122	4.83%	58.94%	16210514	6.89%
7	LKD	171	3	75	1.75%	43.86%	14040064	5.97%
NATIONAL PARTIES		1244	451	355	36.25%	28.54%	187682455	79.80%
STATE PARTIES		151	58	43	38.41%	28.48%	27176992	11.56%
REGISTERED (Unrecognised)PARTIES:		126	0	120	0.00%	95.24%	1700959	0.72%
INDEPENDENTS:		3791	5	3745	0.13%	98.79%	18623803	7.92%
TOTAL:		5312	514	4263	9.68%	80.25%	235184209	

[Punjab & Asam] 1985

पंजाब एवं असम के चुनाव आतंकवादी गतिविधियों के कारण देश के अन्य राज्यों के साथ नहीं हो पाए थे। पंजाब और असम इन दो राज्यों की 27 सीटों पर चुनाव विशेष सुरक्षा बलों की निगरानी में 1985 में पूरे हुए।


	PARTY	CANDIDATES					VALID	
		CONTESTE	WO	FD	WON	FD	VOTES	VOTES%
1	BJP	5	0	4	0.00%	80.00%	263284	1.83%
2	CPI	5	0	3	0.00%	60.00%	369687	2.57%
3	CPM	5	0	3	0.00%	60.00%	462576	3.21%
4	ICS	8	1	7	12.50	87.50%	457705	3.18%
5	INC	26	10	3	38.46	11.54%	4628777	32.14%
6	JNP	12	0	10	0.00%	83.33%	420082	2.92%
7	LKD	2	0	2	0.00%	100.00	46627	0.32%
NATIONAL PARTIES		63	11	32	17.46	50.79%	6648738	46.17%
STATE PARTIES		14	8	2	57.14	14.29%	2887429	20.05%
REGISTERED								
INDEPENDENTS:		103	8	85	7.77%	82.52%	4864958	33.78%
TOTAL:		180	27	119	15.00	66.11%	14401125	



देश में आठवां लोक सभा चुनाव इंदिरा गाँधी की 31 अक्टूबर 1984 की निर्मम हत्या के बाद हुआ था। इस चुनाव में इंदिरा गाँधी की हत्या के बाद देश भर में सहानुभूति की लहर थी और राजीव गाँधी के नेतृत्व में कांग्रेस को अप्रत्याशित रूप से 415 सीटें और 50% से अधिक मत मिले थे। भारतीय जनता पार्टी मात्र 2 सीटों पर सिमट गयी थी। वामपंथी दलों में CMP को 22 और CPI को 6, जनता पार्टी को 10, इंडियन कांग्रेस सोशलिस्ट को 5 तथा लोकदल को 3 सीटें तथा 66 सीटें क्षेत्रीय पार्टियों को मिलीं और 13 सीटों पर निर्दलीय जीते थे। इस चुनाव में 40 करोड़ मतदाता थे और 64% मतदाताओं ने मताधिकार का प्रयोग किया।

NINTH GENERAL ELECTION 1989

#	Party	Contestants	Won	Second	Third	Votes	Votes%
1	Indian National Congress	510	197	284	28	11,88,94,702	39.5%
2	Janata Dal	244	143	59	28	5,35,18,521	17.8%
3	Bharatiya Janta Party	225	85	36	76	3,41,71,477	11.4%
4	Communist Party of India(marxist)	64	33	24	3	1,96,91,309	6.5%
5	Independent	3713	12	23	131	1,57,93,781	5.3%
6	Communist Party of India	50	12	12	15	77,34,697	2.6%
7	All India Anna Dravida Munnetra Kazhagam	11	11	0	0	45,18,649	1.5%
8	Shiromani Akali Dal (SIMRANJIT SINGH MANN)	9	6	1	0	23,18,872	0.8%
9	Revolutionary Socialist Party	6	4	1	0	18,54,276	0.6%
10	Bahujan Samaj Party	245	3	5	86	62,13,390	2.1%
11	All India Forward Bloc	8	3	0	0	12,61,310	0.4%
12	Jharkhand Mukti Morcha	12	3	1	3	10,32,276	0.3%
13	Jammu & Kashmir National Conference	3	3	0	0	71,194	0%
14	Telugu Desam	33	2	31	0	99,09,728	3.3%
15	Muslim League	18	2	0	2	9,74,234	0.3%
16	Indian Congress (SOCIALIST SARAT CHANDRA SINHA)	14	1	1	4	9,78,377	0.3%
17	Indian Peoples Front	13	1	0	6	7,37,551	0.2%
18	Allindia Majlis-E Ithehad-UI-Mulimeen	8	1	0	6	6,17,376	0.2%
19	Gorkha National Liberation Front	1	1	0	0	4,35,070	0.1%
20	Kerala Congress(M)	1	1	0	0	3,52,191	0.1%
21	Shiv Sena	3	1	0	1	3,39,426	0.1%
22	Marxist (CO-ORDINATION)	1	1	0	0	2,47,013	0.1%
23	Akhil Bharatiya Hindu Mahasabha	12	1	0	0	2,17,514	0.1%
24	Maharashtrawadi Gomantak	1	1	0	0	1,16,392	0.05%
25	Sikkim SangramParishad	1	1	0	0	91,608	0.04%



इन्दिरा गाँधी की हत्या के बाद सहानुभूति लहर में कांग्रेस को अप्रत्याशित सफलता मिली थी। उसे 415 सीटें और 50% से अधिक मत मिले। राजीव गाँधी देश के सबसे बड़ी बहुमत वाली सरकार के प्रधानमंत्री बने। वह 31 अक्टूबर 1984 से 2 दिसंबर 1989 तक प्रधानमंत्री रहे। राजीव गाँधी के 1984 से 1989 तक के कार्यकाल के बीच पंचायती राज और तकनीकी क्षेत्रों में देश ने ऐतिहासिक उपलब्धि हासिल की। लेकिन राजनीतिक अनुभव की कमी का फायदा उठाते हुए राजीव गाँधी के निकट सहयोगी वी पी सिंह ने सेना के लिए बोफोर्स तोप खरीदने में भ्रष्टाचार का आरोप लगाते हुए कांग्रेस से अलग होकर जनता दल का गठन किया। इस चुनाव में जनता दल और भाजपा ने तालमेल करके चुनाव लड़ा। जिसके लाभ पहली बार 6 अप्रैल 1980 में गठित भाजपा को मिला, उसे 85 सीटें और 11.36 % मत मिले। वी पी सिंह के जनता दल को 143 सीटें और 17.79% मत मिले। राजीव गाँधी के नेतृत्व में कांग्रेस 40% मत और 197 सीटें पाकर सत्ता से बाहर हो गयी। सीपीआई को 12, सीपीएम को 33 और इंडियन कांग्रेस सोशलिस्ट को 1 सीट मिली। क्षेत्रीय दलों को 27, गैर पंजीकृत दलों को 19 सीटें मिलीं और निर्दलीय 12 सीटों पर जीतने में सफल रहे। सबसे बड़ी पार्टी होने के बाद भी कांग्रेस ने सरकार नहीं बनाई। वी पी सिंह ने भाजपा व अन्य गैर कांग्रेस दलों के साथ मिलकर सरकार बनाई। वी पी सिंह के प्रधानमंत्री बनने के बाद देश में एक महत्वपूर्ण राजनीतिक परिवर्तन आया। मंत्रिमंडल के सहयोगी उप प्रधानमंत्री देवीलाल और वी पी सिंह के बीच मतभेद हुआ। देवीलाल ने पिछड़ों की रैली की घोषणा की। उनकी रैली को कमजोर करने और पिछड़ों को अपने साथ जोड़ने के लिए वी पी सिंह ने अचानक आधे-अधूरे मण्डल कमीशन रिपोर्ट को लागू कर दिया। मण्डल कमीशन लागू होने के बाद देश में अगड़ों-पिछड़ों के बीच संघर्ष शुरू हुआ। कई सवर्ण युवाओं ने आत्महत्या ही। पिछड़ों-अगड़ों की सियासत के बीच भारतीय जनता पार्टी ने मण्डल के खिलाफ कमण्डल की नीति अपनाई। लाल कृष्ण आडवाणी ने सोमनाथ से अयोध्या के लिए रथयात्रा निकाली। इसे बिहार में लालू ने रोक दिया। आडवाणी को गिरफ्तार किया। इसके विरोध में भाजपा ने वी पी सिंह सरकार से समर्थन वापस ले लिया। भाजपा के समर्थन वापस लेने के कारण अल्पमत सरकार का पतन हुआ। वी पी सिंह सरकार गिरने के बाद जनता दल का विभाजन हुआ। चन्द्रशेखर ने अलग होकर कांग्रेस के समर्थन से सरकार बनाई। लेकिन चन्द्रशेखर के नेतृत्व में मात्र चार महीने तक सरकार चली। राजीव गाँधी की जासूसी को लेकर कांग्रेस ने समर्थन वापस ले लिया। देश के इतिहास में दूसरी बार गैर कांग्रेसी सरकार का प्रयोग 2 साल के अंतराल में असफल रहा। जिसके कारण 1991 में देश में दसवां लोक सभा चुनाव हुआ। इस चुनाव में 49 करोड़ 89 लाख मतदाता थे और 61.95% लोगों ने अपने मताधिकार का प्रयोग किया।

TENTH GENERAL ELECTION 1991

#	Party	Contestants	Won	Second	Third	Votes	Votes%
1	Indian National Congress	500	244	169	59	10,12,85,692	36.4%
2	Bharatiya Janta Party	477	120	132	182	5,58,43,074	20.1%
3	Janata Dal	312	59	70	118	3,26,28,400	11.7%
4	Communist Party of India (MARXIST)	63	35	19	7	1,70,74,699	6.1%
5	Communist Party of India	43	14	10	9	68,98,340	2.5%
6	Telugu Desam	35	13	21	1	82,23,271	3%
7	All India Anna Dravida Munnetra Kazhagam	11	11	0	0	44,70,542	1.6%
8	Jharkhand Mukti Morcha	14	6	0	2	14,81,900	0.5%
9	Jharkhand Party	350	5	23	31	92,95,062	3.3%
10	Shiv Sena	22	4	8	5	22,08,712	0.8%
11	Revolutionary Socialist Party	9	4	1	0	17,49,730	0.6%
12	Bahujan Samaj Party	243	3	9	28	50,15,347	1.8%
13	All India Forward Bloc	19	3	0	0	11,45,015	0.4%
14	Muslim League	20	2	0	2	8,45,418	0.3%
15	Independent	5546	1	14	30	1,15,62,697	4.2%
16	Asom Gana Parishad	14	1	6	5	14,89,898	0.5%
17	Janata Dal (Gujrat)	10	1	9	0	13,99,702	0.5%
18	Indian Congress (SOCIALIST- SARAT CHANDRA SINHA)	28	1	1	1	9,82,954	0.4%
19	Allindia Majlis-E Ittehad-ul-Mulimeen	2	1	0	0	4,56,900	0.2%
20	Kerala Congress(M)	1	1	0	0	3,84,255	0.1%
21	Haryana Vikas Party	4	1	0	1	3,31,794	0.1%
22	Nagaland Peoples Council	1	1	0	0	3,28,015	0.1%
23	Manipur Peoples Party	1	1	0	0	1,69,692	0.1%
24	Autonomous State Demand Committee	1	1	0	0	1,39,785	0.1%
25	Sikkim Sangram Parishad	2	1	0	0	1,06,247	





1991 में देश का दसवां लोकसभा चुनाव मंडल और कमंडल की लड़ाई के बीच संपन्न हुआ। इस चुनाव में सबसे अधिक नुकसान कांग्रेस को उठाना पड़ा। देश के लोकप्रिय नेता एवं पूर्व प्रधानमंत्री राजीव गाँधी की 21 मई 1991 को दक्षिण भारत में प्रचार के दौरान चेन्नई के पास श्रीपेरंबदूर में नृशंस हत्या कर दी गयी। इसके पहले 20 मई को उत्तर भारत के राज्यों में चुनाव संपन्न हो गए थे। राजीव गाँधी की हत्या के बाद चुनाव को स्थगित करना पड़ा और नए कार्यक्रम के अनुसार मतदान 12 जून और 15 जून को संपन्न हुए। राजीव गाँधी की हत्या के बाद वरिष्ठ कांग्रेसी नेता पी.वी. नरसिंह राव को कांग्रेस अध्यक्ष बनाया गया। चुनाव में 232 सीटें और 36.36 प्रतिशत मत कांग्रेस को मिले।

। भारतीय जनता पार्टी को अयोध्या राम जन्म भूमि में किये गए आन्दोलन का लाभ मिला। भाजपा का मत प्रतिशत 1989 की तुलना में 9 प्रतिशत बढ़ा और 35 सीटों की बढ़ोतरी हुई। 1989 में भाजपा को 85 सीटें 11.36 प्रतिशत वोट मिले जो 1991 में बढ़ कर 120 सीट 20.11 प्रतिशत मत हो गए। 120 सीटों में 51 सीटें उत्तर प्रदेश की शामिल थी। पूर्व प्रधानमंत्री वी पी सिंह वाले जनता दल को 59 सीटें और 11.84 प्रतिशत मत मिले। जबकि नवगठित जनता पार्टी के नेता चंद्रशेखर को 5 सीटें और 3.37 प्रतिशत मत मिले। सीपीआई को 14, सीपीएम को 35, क्षेत्रीय पार्टी को 50 सीटें, गैर पंजीकृत दलों को 4 सीटें और निर्दलीय को 1 सीट मिली। इंडियन कांग्रेस सोशलिस्ट को 1 सीट मिली। चुनाव के बाद 232 सीटों वाली कांग्रेस के नेता पी.वी. नरसिंह राव गैर भाजपा दलों के समर्थन से प्रधानमंत्री बने। इस चुनाव में 51.15 करोड़ मतदाता थे और 55.88 प्रतिशत मतदाताओं ने अपने मताधिकार का प्रयोग किया।

ELEVENTH GENERAL ELECTION 1996


#	Party	Contestants	Won	Second	Third	Votes	Votes%
1	Bharatiya Janta Party	471	161	99	128	6,79,50,851	20.3%
2	Indian National Congress	529	140	234	57	9,64,55,493	28.8%
3	Janata Dal	196	46	45	45	2,70,70,340	8.1%
4	Communist Party of India (MARXIST)	75	32	18	16	2,04,96,810	6.1%
5	Tamil Maanila Congress (MOOPANAR)	20	20	0	0	73,39,982	2.2%
6	Samajwadi Party	111	17	33	20	1,09,89,241	3.3%
7	Dravida Munetra Kazhagam	18	17	1	0	71,51,381	2.1%
8	Telugu Desam	36	16	18	1	99,31,826	3%
9	Shiv Sena	132	15	5	1	49,89,994	1.5%
10	Communist Party Of India	43	12	7	10	65,82,263	2%
11	Bahujan Samaj Party	210	11	21	73	1,34,53,235	4%
12	Independent	10636	9	15	55	2,10,41,557	6.3%
13	Samata Party	81	8	16	8	72,56,086	2.2%
14	Shiromani Akali Dal	9	8	0	1	25,34,979	0.8%
15	Asom Gana Parisad	11	5	4	2	25,60,506	0.8%
16	Revolutionary Socialist Party	5	5	0	0	21,05,469	0.6%
17	All India Indira Congress (TIWARI)	321	4	1	31	49,03,070	1.5%
18	All India Forward Bloc	16	3	0	0	12,79,492	0.4%
19	Haryana Vikas Party	4	3	0	1	11,56,322	0.3%
20	Muslim League	12	2	0	0	7,57,316	0.2%
21	Jharkhand Mukti Morcha	29	1	2	5	12,87,072	0.4%
22	Karnataka Congress Party	11	1	0	0	5,81,868	0.2%
23	Kerala Congress(M)	1	1	0	0	3,82,319	0.1%
24	All India Majlis-E-Itehadul Muslimoon	2	1	0	0	3,40,070	0.1%
25	Madhya Pradesh Vikas Congress	1	1	0	0	3,37,539	0.1%
26	Autonomous State Demand Committee	1	1	0	0	1,80,112	0.1%
27	Maharashtrawadi Gomantak	2	1	0	1	1,29,220	0.04%
28	Sikkim Democratic Front	1	1	0	0	1,24,218	0.04%
29	United Goans Democratic Party	1	1	0	0	1,09,346	0.03%




तमाम उतार चढ़ाव और विवादों के बीच पी.वी. नरसिंह राव ने 5 साल का कार्यकाल पूरा किया और 1996 में 11वीं लोकसभा का चुनाव हुआ। 1991 और 1996 चुनाव के बीच 6 दिसम्बर 1992 को अयोध्या में विवादित ढांचा कारसेवकों ने तोड़ दिया। ढांचा टूटने के बाद केंद्र की कांग्रेस सरकार ने भाजपा शासित उत्तर प्रदेश, राजस्थान, हिमाचल और मध्य प्रदेश की सरकारें बर्खास्त कर दी। जिसके कारण हिन्दुत्व की लहर का प्रभाव बना रहा। जिसका लाभ 1996 में लोकसभा चुनाव में भाजपा को मिला और पहली बार देश में सबसे बड़ी पार्टी के रूप में बन कर उभरी। भाजपा को 1996 में 161 सीटें और 20.29 प्रतिशत मत मिले जबकि कांग्रेस भाजपा से 8 प्रतिशत मत अधिक पाकर 140 सीट जीतने में सफल रही। कांग्रेस को 28.80 प्रतिशत मत मिले। इन 161 सीटों में सर्वाधिक 52 सीटें उत्तर प्रदेश, 27 सीटें मध्य प्रदेश, 18-18 सीटें बिहार और महाराष्ट्र, 16 सीटें गुजरात, 12 सीटें राजस्थान में मिली थीं। प्रधानमंत्री होने के कारण कांग्रेस को सर्वाधिक 22 सीटें पी.वी. नरसिंह राव के गृह प्रदेश आंध्र प्रदेश से मिली थीं। इसके अलावा सीपीआई को 12, सीपीएम 32, जनता दल को 46 तथा समता पार्टी को 8 और N.D. तिवारी के नेतृत्व में गठित तिवारी कांग्रेस को 4 सीटें मिली थीं। क्षेत्रीय दलों की सीटें 1991 की तुलना में 50 से बढ़ कर 129 हो गयी। गैर पंजीकृत दलों को 2 और निर्दलीय को 2 सीटें मिली। सबसे बड़ी पार्टी होने के कारण भाजपा नेता अटल बिहारी वाजपेयी को प्रधानमंत्री बनाया गया लेकिन बहुमत साबित न करने के कारण 13 दिनों में ही भाजपा सरकार गिर गयी। एच डी देवगौड़ा के नेतृत्व में गैर भाजपा, कांग्रेस सहित अन्य दलों के समर्थन से सरकार बनी। लेकिन कार्यकाल पूरा नहीं हो पाया। कांग्रेस से विवाद के कारण देवगौड़ा प्रधानमंत्री पद से हटाए गए और इन्द्र कुमार गुजराल के नेतृत्व में सरकार बनी और यह सरकार भी कार्यकाल पूरा नहीं कर सकी और 2 वर्ष के अंतराल में ही देश में मध्यावधि चुनाव हुए। 11वीं लोकसभा एक ऐसी लोकसभा है जिसके 2 वर्ष के कार्यकाल में तीन प्रधानमंत्री अटल बिहारी वाजपेयी, एच डी देवगौड़ा और इन्द्र कुमार गुजराल बने। कोई भी अपना कार्यकाल पूरा नहीं कर सका। इस चुनाव में 59 करोड़ 25 लाख मतदाता थे और 57.64 प्रतिशत मतदाताओं ने अपने मताधिकार का प्रयोग किया।

TWELFTH GENERAL ELECTION 1998


#	Party	Contestants	Won	Second	Third	Votes	Votes%
1	Bharatiya Janta Party	388	182	125	75	9,42,66,188	25.6%
2	Indian National Congress	477	141	159	88	9,51,11,131	25.8%
3	Communist Party of India (MARXIST)	71	32	15	11	1,89,91,867	5.2%
4	Samajwadi Party	166	20	43	21	1,81,67,640	4.9%
5	All India Anna Dravida Munnetra Kazhagam	23	18	4	1	67,31,550	1.8%
6	Rashtriya Janata Dal	116	17	18	1	1,02,29,971	2.8%
7	Telugu Desam	35	12	20	2	1,01,99,463	2.8%
8	Samata Party	57	12	9	3	64,91,639	1.8%
9	Communist Party of India	58	9	7	17	64,29,569	1.7%
10	Biju Janata Dal	12	9	3	0	36,69,825	1%
11	Shiromani Akali Dal	8	8	0	0	30,01,769	0.8%
12	West Bengal Trinamool Congress	29	7	17	5	89,20,583	2.4%
13	Janata Dal	191	6	13	88	1,19,30,209	3.2%
14	Independent	1915	6	9	30	87,19,952	2.4%
15	Shiv Sena	79	6	16	2	65,28,566	1.8%
16	Dravida Munetra Kazhagam	18	6	12	0	53,08,388	1.4%
17	Bahujan Samaj Party	251	5	23	103	1,71,86,779	4.7%
18	Revolutionary Socialist Party	5	5	0	0	20,32,585	0.6%
19	Haryana Lok Dal (RASTRIYA)	7	4	2	1	19,56,087	0.5%
20	Pattali Makkal Katchi	5	4	1	0	15,48,976	0.4%
21	Republican Party of India	20	4	0	0	13,51,019	0.4%
22	Tamil Maanila Congress (MOOPANAR)	20	3	17	0	51,69,183	1.4%
23	Lok Shakti	33	3	4	4	25,48,725	0.7%
24	Marumalarchi Dravida Munnetra Kazhagam	5	3	2	0	16,02,504	0.4%
25	Jammu & Kashmir National Conference	6	3	3	0	7,84,669	0.2%
26	All India Forward Bloc	4	2	1	1	12,13,965	0.3%
27	Muslim League Kerala State Committee	7	2	0	0	8,00,765	0.2%
28	Arunachal Congress	2	2	0	0	1,72,496	0%
29	All India Rashtriya Janata Party	38	1	2	19	20,71,643	0.6%
30	Samajwadi Janata Party (RASHTRIYA)	20	1	1	4	11,81,083	0.3%
31	Haryana Vikas Party	4	1	2	1	8,75,803	0.2%
32	All India Majlis-E-Ittehadul Muslimoon	1	1	0	0	4,85,785	0.1%
33	All India Indira Congress (SECULAR)	9	1	1	0	4,57,510	0.1%
34	United Minorities Front, Assam	1	1	0	0	3,57,759	0.1%
35	Kerala Congress(M)	1	1	0	0	3,56,168	0.1%
36	Peasants and Workers Party of India	2	1	0	1	2,69,609	0.1%
37	Janta Party	1	1	0	0	2,66,202	0.1%
38	Manipur State Congress Party	2	1	0	1	1,90,358	0.1%
39	Autonomous State Demand Committee	1	1	0	0	1,84,241	0.1%
40	Sikkim Democratic Front	1	1	0	0	1,02,440	0.02%



देश की 12 वीं लोकसभा चुनाव जो मध्यवर्ती चुनाव था, 1998 में संपन्न हुआ। इन चुनाव में भाजपा अटल बिहारी वाजपेयी के नेतृत्व में 182 सीटें और 25.59 मत पाकर सबसे बड़ी पार्टी के रूप में उभरी। कांग्रेस को भी इस चुनाव में भाजपा से मात्र 0.32 मत अधिक मिले लेकिन कांग्रेस की सीटें 141 रह गयीं। बसपा को 5, सपा को 20, सीपीआई को 9, सीपीएम को 32, जनता दल को 6 तथा समता पार्टी को 12 सीटें मिलीं। क्षेत्रीय दलों को 101, गैर पंजीकृत दलों को 49 तथा निर्दलीयों को 6 सीटें मिलीं। भाजपा ने सबसे बड़ी पार्टी होने के कारण गैर कांग्रेस दलों के समर्थन से अटल बिहारी वाजपेयी के नेतृत्व में सरकार बनायी। लेकिन 13 महीनों तक चलने वाली अटल बिहारी के नेतृत्व की सरकार लोकसभा में विश्वास मत के दौरान एक वोट से गिर गयी जिसके कारण 1 वर्ष के बाद ही देश को मध्यवर्ती चुनाव का बोझ सहना पड़ा और 1999 में 13वीं लोकसभा का चुनाव संपन्न हुआ। इस चुनाव में 60 करोड़ 58 लाख मतदाता थे। इनमें 61.97% मतदाताओं ने मताधिकार का प्रयोग किया।



**श्यामा प्रसाद
मुखर्जी**




**प्रो० बलराज
मधोक**



**दीनदयाल
उपाध्याय**

THIRTEENTH GENERAL ELECTION 1999

#	Party	Contestants	Won	Second	Third	Votes	Votes%
1	Bharatiya Janta Party	339	182	112	39	8,65,62,209	23.8%
2	Indian National Congress	453	114	216	69	10,31,20,330	28.3%
3	Communist Party of India (MARXIST)	72	33	16	15	1,96,95,767	5.4%
4	Telugu Desam	34	29	5	0	1,32,97,370	3.6%
5	Samajwadi Party	151	26	23	28	1,37,17,021	3.8%
6	Janata Dal (United)	60	21	13	10	1,12,82,084	3.1%
7	Shiv Sena	63	15	4	8	56,72,412	1.6%
8	Bahujan Samaj Party	225	14	17	92	1,51,75,845	4.2%
9	Dravida Munetra Kazhagam	19	12	7	0	62,98,832	1.7%
10	All India Anna Dravida Munnetra Kazhagam	29	10	14	0	70,46,953	1.9%
11	Biju Janata Dal	12	10	2	0	43,78,536	1.2%
12	All India Trinamool Congress	29	8	17	4	93,63,785	2.6%
13	Nationalist Congress Party	132	8	10	38	82,60,311	2.3%
14	Rashtriya Janata Dal	61	7	27	1	1,01,50,492	2.8%
15	Independent	1945	6	9	57	99,96,386	2.7%
16	Pattali Makkal Katchi	8	5	3	0	23,77,741	0.7%
17	Indian National Lok Dal	5	5	0	0	20,02,700	0.5%
18	Communist Party of India	54	4	8	20	53,95,119	1.5%
19	Marumalarchi Dravida Munnetra Kazhagam	5	4	1	0	16,20,527	0.4%
20	Jammu & Kashmir National Conference	6	4	2	0	4,54,481	0.1%
21	Revolutionary Socialist Party	5	3	1	0	15,00,817	0.4%
22	Shiromani Akali Dal	9	2	7	0	25,02,949	0.7%
23	Rashtriya Lok Dal	15	2	3	1	13,64,030	0.4%
24	All India Forward Bloc	15	2	1	0	12,88,060	0.4%
25	Muslim League Kerala State Committee	12	2	0	0	8,33,562	0.2%
26	Akhil Bhartiya Lok Tantrik Congress	4	2	1	1	8,18,713	0.2%
27	Janata Dal (Secular)	96	1	4	30	33,32,702	0.9%
28	Communist Party of India (MARXIST - LENINIST) (LIBERATION)	56	1	1	12	12,20,698	0.3%
29	Bharipa Bahujan Mahasangh	4	1	2	1	6,92,559	0.2%
30	All India Majlis-E-Ittehadul Muslimoon	1	1	0	0	4,48,165	0.1%
31	M.G.R.Anna D.M.Kazhagam	1	1	0	0	3,96,216	0.1%
32	Kerala Congress	1	1	0	0	3,65,313	0.1%
33	Kerala Congress(M)	1	1	0	0	3,57,402	0.1%
34	Shiromani Akali Dal (Simranjit Singh Mann)	1	1	0	0	2,98,846	0.1%
35	Samajwadi Janata Party (RASHTRIYA)	14	1	0	1	2,97,337	0.1%
36	Peasants and Workers Party Of India	2	1	0	0	2,82,583	0.1%
37	Himachal Vikash Congress	1	1	0	0	2,64,002	0.1%
38	Manipur State Congress Party	2	1	0	1	2,22,417	0.1%
39	Sikkim Democratic Front	1	1	0	0	1,07,828	0.05%



1999 में 13वीं लोकसभा चुनाव प्रधानमंत्री अटल बिहारी वाजपेयी के नेतृत्व में भाजपा ने लड़ा और उसकी सीटें 1998 की तरह 182 ही रही। लेकिन 2 प्रतिशत मत कम हुए। भाजपा को 23.75 प्रतिशत मत मिले जबकि 1998 में 25.59% मत मिले थे। 1999 चुनाव की विशेषता यह रही कि यह राजीव गाँधी की हत्या के बाद 1998 में गाँधी परिवार की उत्तराधिकारी बनकर आयी सोनिया गाँधी के नेतृत्व में लड़ा गया। इसका फ़ायदा यह रहा कि 3% मत तो बढ़ा लेकिन सीटें 1998 की तुलना में 141 से घटकर 114 रह गयी। क्षेत्रीय दलों का प्रभाव बढ़ा और उन्हें 158 सीटें मिली जो 1998 की तुलना में 57 अधिक थी। बसपा को राष्ट्रीय दलों में 14 सीटें, सीपीआई को 4, सीपीएम को 33, सपा को 26, जेडीएस को 1, जेडीयू को 21, गैर पंजीकृत दलों को 10 सीटें मिलीं एवं 6 सीटें निर्दलीय जीते। प्रधानमंत्री अटल बिहारी तीसरी बार प्रधानमंत्री बने और 1999 से लेकर 2004 तक अपना कार्यकाल पूरा किया। इस चुनाव में 61 करोड़ 95 लाख मतदाता थे और 60% मतदान हुआ।



भाजपा और कांग्रेस की जीती हुई सीटों का मार्जिन 2019

No	State & UT	Seat	BJP			Congress		
			1-5%	5-10%	>10%	1-5%	5-10%	>10%
1	Andhra Pradesh	25	0	0	0	0	0	0
2	Arunachal Pradesh	2	0	0	2	0	0	0
3	Assam	14	1	3	5	1	1	1
4	Bihar	40	1	1	15	1	0	0
5	Chhattisgarh	11	2	3	4	2	0	0
6	Goa	2	0	0	1	1	0	0
7	Gujarat	26	0	0	26	0	0	0
8	Haryana	10	1	0	9	0	0	0
9	Himachal Pradesh	4	0	0	4	0	0	0
10	Jharkhand	14	3	0	8	0	1	0
11	Karnataka	28	4	5	16	0	0	1
12	Kerala	20	0	0	0	4	6	5
13	Madhya Pradesh	29	0	3	25	1	0	0
14	Maharashtra	48	1	3	19	1	0	0
15	Manipur	2	1	0	0	0	0	0
16	Meghalaya	2	0	0	0	0	0	1
17	Mizoram	1	0	0	0	0	0	0
18	Nagaland	1	0	0	0	0	0	0
19	Odisha	21	7	0	1	1	0	0
20	Punjab	13	1	1	0	2	3	3
21	Rajasthan	25	0	3	21	0	0	0
22	Sikkim	1	0	0	0	0	0	0
23	Tamil Nadu	39	0	0	0	0	0	8
24	Telangana	17	0	4	0	3	0	0
25	Tripura	2	0	0	2	0	0	0
26	Uttar Pradesh	80	14	9	39	0	0	1
27	Uttarakhand	5	0	0	5	0	0	0
28	West Bengal	42	7	4	7	1	1	0
29	Delhi	7	0	0	7	0	0	0
30	Andaman And Nicobar	1	0	0	0	1	0	0
31	Chandigarh	1	0	0	1	0	0	0
32	Dadra And Nagar Haveli & Daman and Diu	2	0	0	1	0	0	0
33	Jammu and Kashmir	6	0	1	2	0	0	0
34	Lakshadweep	1	0	0	0	0	0	0
35	Puducherry	1	0	0	0	0	0	1
		543	43	40	220	19	12	21

भाजपा-

5 प्रतिशत से कम मार्जिन से 43 सीटें जीती है।

5-10 प्रतिशत के बीच मार्जिन से 40 सीटें जीती है।

10 प्रतिशत के अधिक के मार्जिन से 220 सीटें जीती है।

कांग्रेस-

5 प्रतिशत से कम मार्जिन से 19 सीटें जीती है।

5-10 प्रतिशत के बीच मार्जिन से 12 सीटें जीती है।

10 प्रतिशत के अधिक के मार्जिन से 21 सीटें जीती है।

अनुसूचित जाति एवं अनुसूचित जनजाति की 131 सीटों का विश्लेषण

- देश में 543 लोकसभा सीटों में 84 अनुसूचित जाति एवं 47 अनुसूचित जनजाति की सीटें हैं। इन सीटों में भारतीय जनता पार्टी को 2019 लोकसभा चुनाव में अनुसूचित जाति में 46 और अनुसूचित जनजाति में 31 सीटें मिली थी।
- इस प्रकार भाजपा की कुल 303 सीटों में 77 सीटें अनुसूचित जाति एवं अनुसूचित जनजाति की शामिल है।
- 2024 लोकसभा चुनाव में अनुसूचित जाति की 84 एवं अनुसूचित जनजाति की 47 कुल 131 सीटें बहुत ही महत्वपूर्ण है।
- बहुमत की सरकार बनाने में इन सुरक्षित सीटों की बहुत अहम भूमिका रहती है।

Party	SC	ST
BJP	46	31
INC	5	4
YRSCP	4	1
IND	1	2
JD(U)	2	0
LJP	3	0
JMM	0	1
NCP	0	1
SHS	2	1
NPF	0	1
NPP	0	1
MNF	0	1
BJD	3	2
DMK	5	0
CPI	1	0
VCK	1	0
TRS	3	1
BSP	2	0
AD(S)	1	0
TMC	5	0
	84	47



SC+ST 2019 राजनीतिक दलों को मिली राज्यवार सीटें

State	PC	Name	Type	Winner Candidate	Party	Votes	Runner Up Candidate	Party	Votes	Margin
Andhra Pradesh	1	Araku	(ST)	Goddeti Madhavi	YSRCP	5,62,190	Kishore Chandra Deo	TDP	3,38,101	2,24,089
	7	Amalapuram	(SC)	Chinta Anuradha	YSRCP	4,85,313	Ganti Harish	TDP	4,45,347	39,966
	15	Bapatla	(SC)	Nandigam Suresh	YSRCP	5,98,257	Malayadi Sriram	TDP	5,82,192	16,065
	23	Tirupati	(SC)	Bali Durga Prasad Rao	YSRCP	7,22,877	Panabaka Lakshmi	TDP	4,94,501	2,28,376
	25	Chittoor	(SC)	N. Reddeppa	YSRCP	6,86,792	Naramalli Sivaprasad	TDP	5,49,521	1,37,271

Assam	1	Karimganj	(SC)	Kripanath Mallah	BJP	4,73,046	Radheshyam Biswas	AJUDF	4,34,657	38,389
	3	Autonomous District	(ST)	Horen Sing Bey	BJP	3,81,316	Biren Singh Engti	INC	1,41,690	2,39,626
	5	Kokrajhar	(ST)	Naba Kumar Sarania	IND	4,84,560	Pranila Rani Brahma	BPF	4,46,774	37,786

Bihar	17	Gopalganj	(SC)	Alok Kumar Suman	JD(U)	5,68,150	Surendra Ram	RJD	2,83,716	2,86,434
	21	Hajipur	(SC)	Pashupati Kumar Paras	LJP	5,41,310	Shiv Chandra Ram	RJD	3,35,861	2,05,449
	23	Samastipur	(SC)	Ram Chandra Paswan	LJP	5,62,443	Ashok Kumar	INC	3,10,800	2,51,643
	34	Sasaram	(SC)	Chhedi Paswan	BJP	4,94,800	Meina Kumar	INC	3,29,055	1,65,745
	38	Gaya	(SC)	Vijay Kumar Manjhi	JD(U)	4,67,007	Jitan Ram Manjhi	HAM	3,14,581	1,52,426
	40	Jamui	(SC)	Chinag Paswan	LJP	5,29,134	Bhudeo Choudhary	RLSP	2,88,085	2,41,049

Chhattisgarh	1	Surguja	(ST)	Renuka Singh	BJP	6,63,713	Khel Sai Singh	INC	5,05,838	1,57,873
	2	Raigarh	(ST)	Gomati Sai	BJP	6,58,335	Laljeet Singh Rathia	INC	5,92,308	66,027
	10	Bastar	(ST)	Deepak Baj	INC	4,02,527	Beiduram Kashyap	BJP	3,63,545	38,982
	11	Kanker	(ST)	Mohan Mandavi	BJP	5,46,233	Biresh Thakur	INC	5,39,319	6,914
	3	Jangir-Champa	(SC)	Guharam Ajjalley	BJP	5,72,790	Ravi Parasram Bhardwaj	INC	4,89,535	83,255

Dadra and Nagar Haveli	1	Dadra And Nagar Haveli	(ST)	Mohanbhai Delkar	IND	90,421	Natubhai Patel	BJP	81,420	9,001
------------------------	---	------------------------	------	------------------	-----	--------	----------------	-----	--------	-------

Delhi	5	North West Delhi	(SC)	Hans Raj Hans	BJP	8,48,663	Gugan Singh Ranga	AAP	2,94,766	5,53,897
-------	---	------------------	------	---------------	-----	----------	-------------------	-----	----------	----------

Gujarat	1	Kachchh	(SC)	Vinodbhai Chavda	BJP	6,37,034	Nanesh Maheshwari	INC	3,31,521	3,05,513
	8	Ahmedabad West	(SC)	Kirit Solanki	BJP	6,41,622	Raju Parmar	INC	3,20,076	3,21,546
	19	Dahod	(ST)	Jayantsinh Bhambhor	BJP	5,61,760	Babubhai Katara	INC	4,34,164	1,27,596
	21	Chhota Udaipur	(ST)	Gitaben Rathva	BJP	7,64,445	Ranjit Mohansinh Rathva	INC	3,86,502	3,77,943
	23	Berdoli	(ST)	Parbhubhai Vasava	BJP	7,42,273	Tusharibhai Chaudhari	INC	5,26,826	2,15,447
	26	Valiad	(ST)	K C Patel	BJP	7,71,980	Jitu Chaudhary	INC	4,18,183	3,53,797

Haryana	1	Ambala	(SC)	Rattan Lal Kataria	BJP	7,46,508	Seija Kumari	INC	4,04,163	3,42,345
	3	Sirsa	(SC)	Sumita Duggal	BJP	7,14,351	Ashok Tanwar	INC	4,04,433	3,09,918

Himachal Pradesh	4	Shimla	(SC)	Suresh Kumar Kashyap	BJP	6,06,181	Dhans Ram Shandil	INC	2,78,668	3,27,515
------------------	---	--------	------	----------------------	-----	----------	-------------------	-----	----------	----------

Jharkhand	1	Rajmahal	(ST)	Vijay Hansdak	JMM	5,07,830	Hemlal Murmu	BJP	4,08,635	98,195
	2	Dumka	(ST)	Sumit Soren	BJP	4,84,923	Shibu Soren	JMM	4,37,333	47,590
	10	Singbhum	(ST)	Geeta Koda	INC	4,31,815	Laxman Giluwa	BJP	3,59,660	72,155
	11	Khunti	(ST)	Arjun Munda	BJP	3,82,638	Kali Charan Munda	INC	3,81,193	1,445
	12	Lohardaga	(ST)	Sudashan Bhagat	BJP	3,71,595	Sukhdeo Bhagat	INC	3,61,252	10,363
	13	Palamu	(SC)	Vishnu Dayal Ram	BJP	7,55,659	Ghuran Ram	RJD	2,78,051	4,77,606

Karnataka	6	Raichur	(ST)	Raja Amanewara Naik	BJP	5,98,337	B. V. Nayak	INC	4,80,621	1,17,716
	9	Bellary	(ST)	Y. Devendrappa	BJP	6,16,388	V. S. Ugappa	INC	5,60,681	55,707
	4	Bijapur	(SC)	Ramesh Jagajinagi	BJP	6,35,867	Sunita Devanand Chavan	JD(S)	3,77,829	2,58,018
	5	Gulbarga	(SC)	Umesh. G. Jadhav	BJP	6,20,192	Malikarjun Karge	INC	5,24,740	95,452
	18	Chitradurga	(SC)	A. Narayanaswamy	BJP	6,26,195	B. N. Chandrappa	INC	5,46,017	80,178
	22	Chamarajanagar	(SC)	Srinivas Prasad	BJP	5,68,537	R. Dhruvanarayana	INC	5,66,720	1,817
	28	Kolar	(SC)	S. Muniswamy	BJP	7,09,165	K. H. Muniyappa	INC	4,99,144	2,10,021

Kerala	9	Alathur	(SC)	Ramya Haridas	INC	5,33,815	PK. Biju	CPI (M)	3,74,847	1,58,968
	16	Mavelikkara	(SC)	Kodikkunni Suresh	INC	4,40,415	Chittayam Gopakumar	CPI	3,79,277	61,138

Lakshadweep	1	Lakshadweep	(ST)	Mohammed Faizal P. P.	NCP	22,851	Muhammed Hamdulla Sayeed	INC	22,028	823
-------------	---	-------------	------	-----------------------	-----	--------	--------------------------	-----	--------	-----

Madhya Pradesh	2	Bhind	(SC)	Sandhya Ray	BJP	5,27,694	Devashish Jharaniya	INC	3,27,809	1,99,885
	6	Tikamgarh	(SC)	Vinendra Kumar	BJP	6,72,248	Ahirwar Kran	INC	3,24,189	3,48,059
	21	Dewas	(SC)	Mahendra Singh Solanki	BJP	8,62,429	Prabhad Singh Tipanya	INC	4,90,180	3,72,249
	22	Ujjain	(SC)	Anil Firojiya	BJP	7,91,663	Babulal Mahiya	INC	4,26,026	3,65,637
	24	Ratlam	(ST)	Guman Singh Damor	BJP	6,96,103	Kantilal Bhuria	INC	6,05,467	90,636
	25	Dhar	(ST)	Chattar Singh Darbar	BJP	7,22,147	Girwal Dinesh	INC	5,66,118	1,56,029
	27	Khangone	(ST)	Gajendra Patel	BJP	7,73,550	Govind Subhan Mujale	INC	5,71,040	2,82,518
	29	Betul	(ST)	Durga Das Ukey	BJP	8,11,248	Ramu Tekam	INC	4,51,007	3,60,243
	12	Shahdol	(ST)	Himsat Singh	BJP	7,47,977	Pramila Singh	INC	3,44,644	4,03,333
	14	Mandla	(ST)	Faggan Singh Kulaste	BJP	7,37,266	Kamal Singh Maravi	INC	6,39,592	97,674

Maharashtra	7	Amravati	(SC)	Navaneet Rana	IND	5,10,947	Anand Rao Adsul	SHS	4,73,996	36,951
	9	Ramtek	(SC)	Krupal Tumane	SHS	5,97,126	Kishore Uttamrao Gajbhiye	INC	4,70,343	1,26,783
	38	Shirdi	(SC)	Sadashiv Lokhande	SHS	4,86,820	Kamble Bhautsaheb Malhari	INC	3,66,625	1,20,195
	41	Latur	(SC)	Sudhakar Shringare	BJP	6,61,495	Kamant Machhindra Gunwantrao	INC	3,72,384	2,89,111
	42	Solapur	(SC)	Jasidheswar Swami	BJP	5,24,985	Sushilkumar Shinde	INC	3,66,377	1,58,608
	12	Gadchiroli-Chemur	(ST)	Ashok Nete	BJP	5,19,968	Narandeo Usendi	INC	4,42,442	77,526
	20	Dindori	(ST)	Bharati Pawar	BJP	5,67,470	Dhanraj Mahale	NCP	3,68,691	1,98,779
	22	Pelghar	(ST)	Rajendra Gavit	SHS	5,80,479	Baliram Jadhav	BVA	4,91,596	88,883
	1	Nandurbar	(ST)	Heena Gavit	BJP	6,39,136	K. C. Padavi	INC	5,43,507	95,629

Manipur	2	Outer Manipur	(ST)	Lorho S. Pfoze	NPP	1,63,527	Houlim Shokhopao Mate	BJP	2,89,745	73,782
---------	---	---------------	------	----------------	-----	----------	-----------------------	-----	----------	--------

Meghalaya	1	Shillong	(ST)	Vincent Pala	INC	4,19,689	Jemino Mawthoh	UDF	2,67,256	1,52,433
	2	Tura	(ST)	Agartha Sangma	NPP	3,04,455	Mukul Sangma	INC	2,40,425	64,030

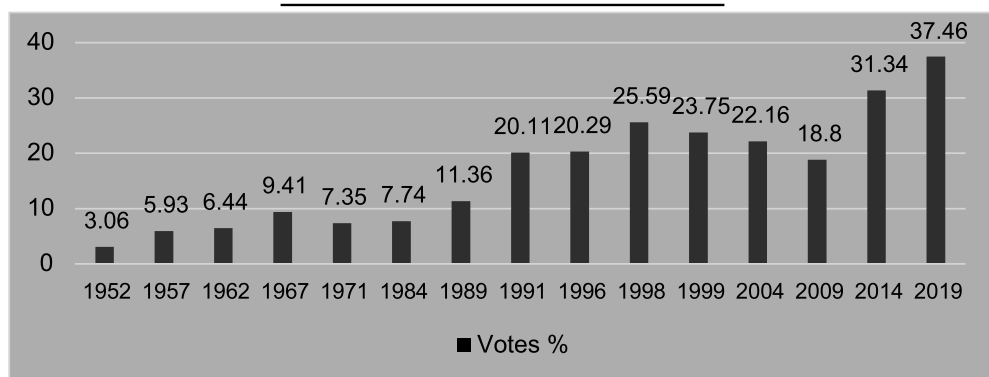
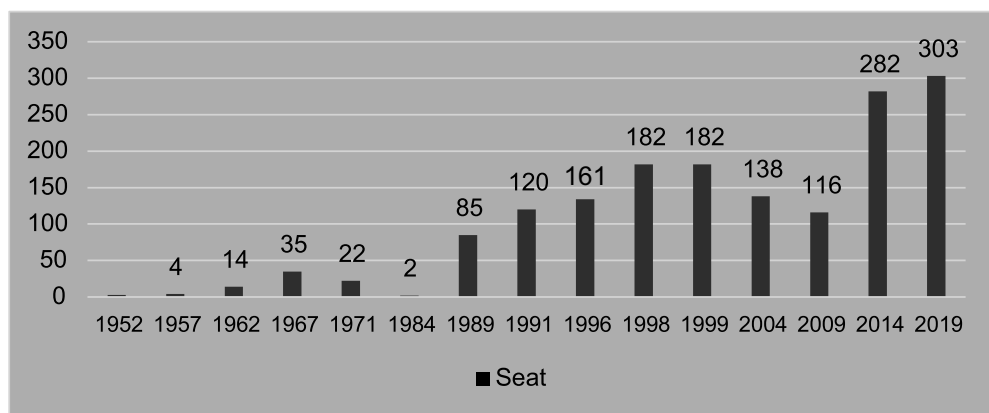
Mizoram	1	Mizoram	(ST)	C. Lalrosanga	MIN	2,24,286	Lalhingliowa Hmar	IND	2,16,146	8,140
Odisha	2	Sundargarh	(ST)	Jual Oram	BJP	5,00,056	Sunita Biswal	B/D	2,76,991	2,23,065
	4	Keonjhar	(ST)	Chandrani Murmu	B/D	5,26,359	Ananta Nayak	B/P	4,60,156	66,203
	5	Mayurbhanj	(ST)	Bishweswar Tudu	BJP	4,83,812	Debashish Marndi	B/D	4,58,556	25,256
	12	Nabarangpur	(ST)	Ramesh Chandra Majhi	B/D	3,92,504	Pradeep Kumar Majhi	INC	3,50,870	41,634
	21	Koraput	(ST)	Saptagiri Ulaka	INC	3,71,129	Kaushalya Hikaka	B/D	3,67,516	3,613
	7	Bhadrak	(SC)	Manjulata Mandal	B/D	5,12,305	Avimanyu Sethi	B/P	4,83,502	28,803
	8	Jajpur	(SC)	Sarmistha Sethi	B/D	5,44,020	Amiya Kanta Mallick	B/P	4,42,327	1,01,693
	16	Jagatsinghpur	(SC)	Rajashree Mallick	B/D	6,19,985	Bibhu Prasad Tarai	B/P	3,48,330	2,71,655
Punjab	4	Jalandhar	(SC)	Santokh Singh Chaudhary	INC	3,85,712	Charanjit Singh Atwal	SAD	3,66,221	19,491
	5	Hoshiarpur	(SC)	Som Prakash	BJP	4,21,320	Raj Kumar Chhabewal	INC	3,72,790	48,530
	8	Fatehgarh Sahib	(SC)	Amar Singh	INC	4,11,651	Darbara Singh Guru	SAD	3,17,753	93,898
	9	Faridkot	(SC)	Muhammad Sadiq	INC	4,19,065	Gulzar Singh Ranike	SAD	3,35,809	83,256
Rajasthan	1	Ganganagar	(SC)	Nihalchand	BJP	8,97,177	Bharat Ram Meghwal	INC	4,90,199	4,06,978
	2	Bikaner	(SC)	Arjun Ram Meghwal	BJP	6,57,743	Madan Gopal Meghwal	INC	3,93,662	2,64,081
	9	Bharatpur	(SC)	Ranjeeta Koli	BJP	7,07,992	Abhijeet Kumar Jatav	INC	3,89,593	3,18,399
	10	Karauli-Dholpur	(SC)	Manoj Rajoria	BJP	5,26,443	Sanjay Kumar	INC	4,28,761	97,682
	11	Dausa	(ST)	Jaskaur Meena	BJP	5,48,733	Savita Meena	INC	4,70,289	78,444
	20	Banswara	(ST)	Kanak Mal Katara	BJP	7,11,709	Tarachand Bhagora	INC	4,06,245	3,05,464
	19	Udaipur	(ST)	Arjunlal Meena	BJP	8,71,548	Raghuvir Singh Meena	INC	4,33,634	4,37,914
Tamilnadu	5	Sriperumbudur	(SC)	T.R.Baalu	DMK	7,93,282	Vaithilingam A.	PMK	2,85,326	5,07,955
	6	Kancheepuram	(SC)	G. Selvam	DMK	6,84,004	K. Maragatham	ADADMK	3,97,372	2,86,632
	7	Arakkonam	(SC)	S. Jagathrakshakan	DMK	6,72,190	A. K. Moorthy	PMK	3,43,234	3,28,956
	8	Vellore	(SC)	D. M. Kathir Anand	DMK	4,85,340	A. C. Shanmugam	ADADMK	4,77,199	8,141
	27	Chidambaram	(SC)	Thol. Thirumavalavan	VCK	5,00,229	Chandrasekar P.	ADADMK	4,97,010	3,219
	29	Nagapattinam	(SC)	M. Selvaraj	CPI	5,22,892	M. Saravanan	ADADMK	3,11,539	2,11,353
	30	Thanjavur	(SC)	S.S. Palanimanickam	DMK	5,88,978	N. V. Natarajan	TMS (M)	2,20,849	3,68,129
Telangana	1	Adilabad	(ST)	Soyam Bapu Rao	BJP	3,77,374	Godam Nagesh	TRS	3,18,814	58,560
	16	Mahabubabad	(ST)	Kavitha Maloth	TRS	4,62,109	Balaram Naik Porika	INC	3,15,446	1,46,663
	2	Peddipalli	(SC)	Venkatesh Netha Borlakunta	TRS	4,41,321	Agam Chandrasekhar	INC	3,46,141	95,180
	12	Nagarkurnool	(SC)	Pothuganti Ramulu	TRS	4,99,672	Mailu Ravi	INC	3,09,924	1,89,748
	15	Warangal	(SC)	Dayakar Pasunoori	TRS	6,12,498	Dommati Sambiah	INC	2,62,200	3,50,298
Tripura	2	Tripura East	(ST)	Rebati Tripura	BJP	4,82,126	Pragya Deb Burman	INC	2,77,836	2,04,290
Uttarakhand	3	Almora	(SC)	Ajay Tamta	BJP	4,44,651	Pradeep Tamta	INC	2,11,665	2,32,986

Uttar Pradesh	5	Nagina	(SC)	Girish Chandra	BSP	5,68,378	Yashwant Singh	BJP	4,01,546	1,66,832
	14	Bulandshahr	(SC)	Bhola Singh	BJP	6,81,321	Yogesh Verma	BSP	3,91,264	2,90,057
	16	Hathras	(SC)	Rajbir Singh Diler	BJP	6,84,299	Ram Ji Lal Suman	SP	4,24,091	2,60,208
	18	Agra	(SC)	Satya Pal Singh Baghel	BJP	6,46,875	Manoj Kumar Soni	BSP	4,35,329	2,11,546
	27	Shahjahanpur	(SC)	Arun Kumar Sagar	BJP	6,88,990	Amar Chandra Jauhar	BSP	4,20,572	2,68,418
	31	Hardoi	(SC)	Jai Prakash Rawat	BJP	5,68,143	Usha Verma	SP	4,35,669	1,32,474
	32	Misrikh	(SC)	Ashok Kumar Rawat	BJP	5,34,429	Neelu Satyanthi	BSP	4,33,757	1,00,672
	34	Mohanlalgarh	(SC)	Kaushal Khore	BJP	6,29,748	C. L. Verma	BSP	5,39,519	90,229
	41	Etawah	(SC)	Ram Shankar Katheria	BJP	5,22,119	Kamlesh Kumar Katheria	SP	4,57,682	64,437
	45	Jalaun	(SC)	Bhanu Pratap Singh Verma	BJP	5,81,763	Ajay Singh 'Panikaj'	BSP	4,23,386	1,58,377
	50	Kaushambi	(SC)	Vinod Kumar Sonkar	BJP	3,83,009	Indrajit Saroj	SP	3,44,287	38,722
	53	Barabanki	(SC)	Upendra Singh Rawat	BJP	5,35,917	Ram Sagar Rawat	SP	4,25,777	1,10,140
	56	Bahraich	(SC)	Akshaybara Lal Gaud	BJP	5,25,982	Shabbir Balmiki	SP	3,97,230	1,28,752
	67	Barnagaon	(SC)	Kamlesh Paswan	BJP	5,46,673	Sadal Prasad	BSP	3,93,205	1,53,468
	68	Lalganj	(SC)	Sangeeta Azadi	BSP	5,18,820	Neelam Sonkar	BJP	3,57,223	1,61,597
	74	Machhlishahr	(SC)	B. P. Saroj	BJP	4,88,397	Tribhuvan Ram	BSP	4,88,216	181
	80	Robertsganj	(SC)	Pakauni Lal	AD(S)	4,47,914	Bhai Lal	SP	1,93,578	54,136

West Bengal	1	Cooch Behar	(SC)	Nisith Pramanik	BJP	7,31,594	Adhikari Pares Chandra	TMC	6,77,363	54,231
	3	Jalpaiguri	(SC)	Jayanta Kumar Roy	BJP	7,60,145	Bijoy Chandra Barman	TMC	5,76,141	1,84,004
	13	Ranaghat	(SC)	Jagannath Sarkar	BJP	7,83,251	Rupali Biswas	TMC	5,49,825	2,33,428
	14	Bangaon	(SC)	Shantanu Thakur	BJP	6,87,622	Mamata Bala Thakur	TMC	5,76,028	1,11,594
	19	Jaynagar	(SC)	Pratima Mondal	TMC	7,61,202	Ashok Kandary	BJP	4,44,427	3,16,775
	20	Mathurapur	(SC)	Choudhury Mohan Jetua	TMC	7,26,828	Shyama Prasad Halder	BJP	5,22,854	2,03,974
	29	Arambagh	(SC)	Aparupa Poddar	TMC	6,49,929	Tapen Kumar Ray	BJP	6,48,787	1,142
	37	Bishnupur	(SC)	Saumitra Khan	BJP	6,57,019	Shyamal Santra	TMC	5,78,972	78,047
	38	Bandhaman Purga	(SC)	Sunil Kumar Mondal	TMC	6,40,834	Pares Chandra Das	BJP	5,51,523	89,311
	41	Bolpur	(SC)	Asit Kumar Mal	TMC	6,99,171	Rampasad Das	BJP	5,92,769	1,06,402
	33	Jhangram	(ST)	Kumar Hembram	BJP	6,26,583	Birbaha Saren	TMC	6,14,816	11,767
	2	Alipurdwar	(ST)	John Barla	BJP	7,50,804	Dasrath Turkey	TMC	5,06,815	2,43,989



जनसंघ से भाजपा तक का सफर (अटल-आडवाणी से मोदी-शाह तक) (लोकसभा 1952-2019)



अखिल भारतीय जनसंघ भारत का एक पुराना राजनीतिक दल है, पहले इसका नाम भारतीय जनसंघ था। इसकी स्थापना 21 अक्टूबर 1951 को दिल्ली में की गयी थी। इसके तीन संस्थापक सदस्य थे- श्यामा प्रसाद मुखर्जी, प्रोफेसर बलराज मधोक और दीनदयाल उपाध्याय। इस पार्टी का चुनाव चिह्न दीपक था। इसने 1952 के संसदीय चुनाव में 3 सीटें प्राप्त की थी जिसमें डाक्टर मुखर्जी स्वयं भी शामिल थे।



श्यामा प्रसाद
मुखर्जी



प्रो0 बलराज
मधोक



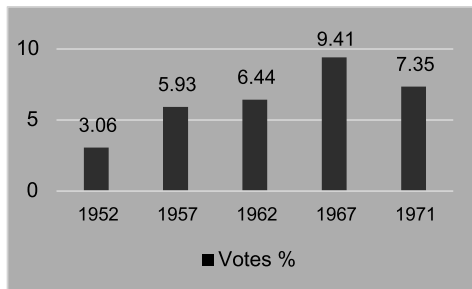
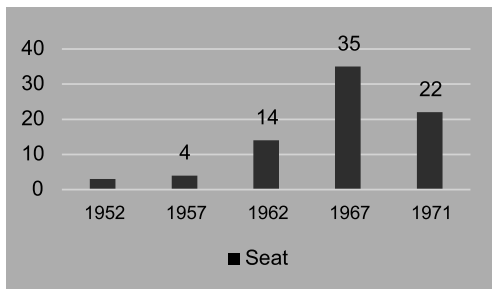
दीनदयाल
उपाध्याय

जनसंघ से भाजपा तक का सफर का ग्राफ मोदी शाह एरा में बहुत बढ़ चुका है। 2014 में 282 सीटों के साथ पहली बार नरेन्द्र मोदी के नेतृत्व में भाजपा ने पूर्ण बहुमत की सरकार बनाई। मोदी शाह का दूसरे कार्यकाल का ग्राफ पहले से और अधिक बढ़ा और सीटें 282 से बढ़कर 303 तथा मत प्रतिशत 31.34 से बढ़कर 37.46 हो गया। भाजपा की स्थापना 6 अप्रैल 1980 को हुई। स्थापना के बाद पहला चुनाव 1984 में हुआ जिसमें इन्दिरा गाँधी की हत्या के बाद कांग्रेस की सहानुभूति लहर में मात्र 2 सीटें मिली। अटल बिहारी वाजपेयी और लाल कृष्ण आडवाणी के नेतृत्व में 1980 से लेकर 2009 तक कभी भी भाजपा को पूर्ण बहुमत नहीं मिला। हालांकि अटल बिहारी बाजपई 2 दर्जन से अधिक दलों के समर्थन से 1996 में 13 दिन, 1998 में 13 महीने तथा 1999 से 2004 तक प्रधानमंत्री रहे।

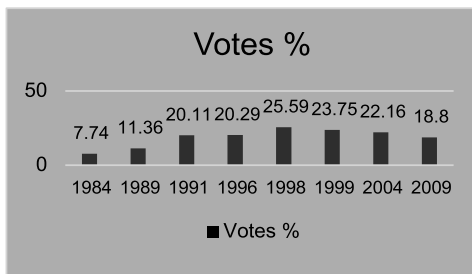
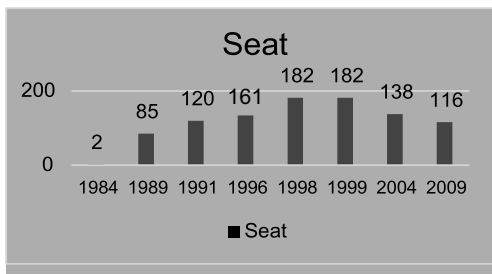
जनता पार्टी के गठन से पहले 1952 से लेकर 1971 तक जनसंघ के रूप में चुनाव लड़ा जाता रहा और उसे 1952 में 3 सीटें और 3.06 प्रतिशत मत, 1957 में 4 सीटें और 5.93 प्रतिशत मत, 1962 में 14 सीटें और 6.44 प्रतिशत मत और 1967 में 35 सीटें एवं 9.41 प्रतिशत मत तथा 1971 में 22 सीटें और 7.35 प्रतिशत मत मिले। 1975 में इन्दिरा गाँधी ने आपातकाल लगाया। विपक्षी नेताओं को जेल भेजा और 1977 में लोकसभा के चुनाव में भाजपा एवं अन्य दलों ने मिलकर जनता पार्टी बनाई और जनता पार्टी के सिंबल पर ही चुनाव लड़ा गया। इन चुनाव में

जनता पार्टी की मोरारजी देसाई के नेतृत्व में पहली बार गैर कांग्रेसी सरकार बनी। जनसंघ सहित जनता पार्टी में मर्ज हुए कई दलों के नेता सरकार में मंत्री बने। सरकार में अन्तर्विरोध के कारण मोरारजी देसाई हटाए गए। चौधरी चरण सिंह कांग्रेस के समर्थन से प्रधानमंत्री बने। लेकिन कार्यकाल पूरा नहीं कर सके। 1980 में लोकसभा चुनाव हुए। इन्दिरा गाँधी के नेतृत्व में 353 सीटों के साथ कांग्रेस ने पूर्ण बहुमत की सरकार बनाई और जनता पार्टी हाशिये पर पहुंच गयी। फिर अंतर्विरोधों के कारण कई धड़ों में बंट गई। इसके बाद ही 6 अप्रैल 1980 को जनसंघ के बाद भाजपा का गठन करके नई राजनीतिक शुरू की गयी। भाजपा के गठन के बाद सीटों की वृद्धि में उत्तर प्रदेश सहित हिंदी भाषित राज्यों का प्रमुख योगदान रहा। अयोध्या विवाद से धार्मिक ध्रुवीकरण के कारण 1991 और 1996, 1998 एवं 1999 में भाजपा को 51, 52, 57 और 62 एवं सीटें मिली। मोदी की लोकप्रियता ने 2014 में हिंदुत्व लहर का भी रिकॉर्ड तोड़ा और उत्तर प्रदेश में 71 सीटें जीतीं।

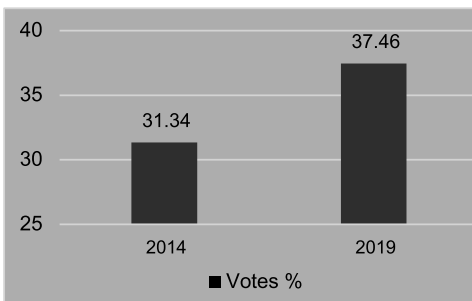
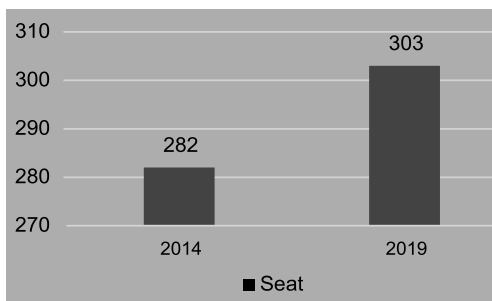
जनसंघ एरा



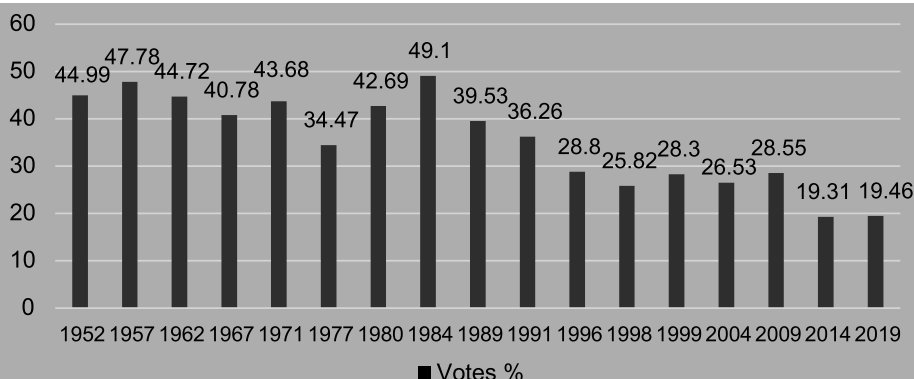
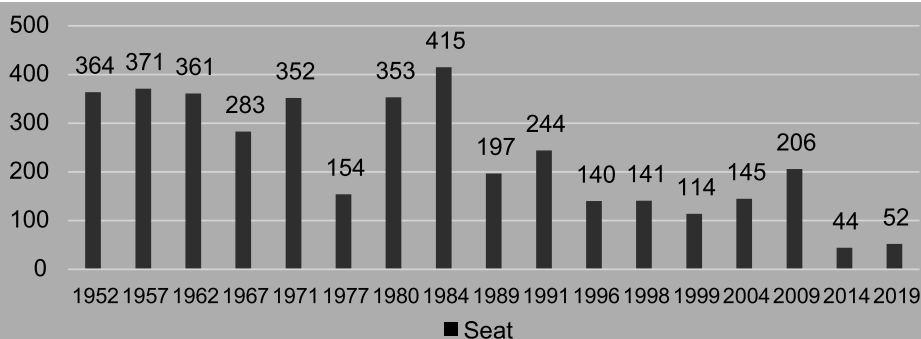
अटल-आडवाणी एरा



मोदी-शाह एरा



कांग्रेस का चुनावी सफर नेहरू से राहुल तक (लोकसभा 1952-2019)



आजादी के बाद 1952 से लेकर 1977, 1980 से 1989 तथा 1991 से 1996 और 2004 से 2014 तक कांग्रेस सत्ता में रही। इनमें प्रधानमंत्री जवाहर लाल नेहरू, लाल बहादुर शास्त्री, इंदिरा गाँधी, राजीव गाँधी, नरसिम्हा राव और डॉक्टर मनमोहन सिंह रहे। जवाहर लाल नेहरू और लाल बहादुर शास्त्री के निधन के बाद 2 बार कार्यवाहक प्रधानमंत्री गुलजारी लाल नंदा रहे। 1952 से 1962 तक तीन चुनाव जवाहर लाल नेहरू के नेतृत्व में हुए जिसमें कांग्रेस को 364, 371 एवं 361 सीटें मिलीं।

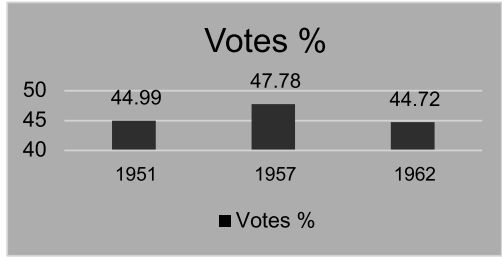
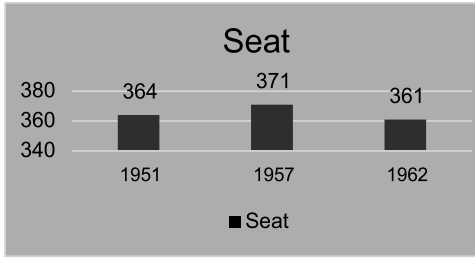
1967, 1971, 1977, 1980 का चुनाव श्रीमती इन्दिरा गांधी के नेतृत्व में हुये। 1967 में श्रीमती इन्दिरा गांधी के नेतृत्व में चुनाव हुआ जिसमें 283 सीटें एवं 40.78: मत मिले। श्रीमती इन्दिरा गांधी प्रधानमंत्री बनीं। 1971 में श्रीमती इन्दिरा गांधी के नेतृत्व में ही दूसरी बार चुनाव लड़ा गया जिसमे 352 सीटें और 43.68% मत मिले। 1975 में श्रीमती गांधी ने आपातकाल लगाया जो 1977 तक रहा। 1977 में छठा लोकसभा चुनाव हुआ जिसमें जयप्रकाश नारायण के नेतृत्व में विपक्ष एकजुट हुआ। जनता पार्टी बनाई। इस चुनाव में श्रीमती गांधी को करारी शिकस्त मिली। कांग्रेस को 34.47% मत और 154 सीटें मिलीं। कांग्रेस सत्ता बाहर हुई। अंतर्विरोधों के कारण जनता पार्टी कार्यकाल पूरा नहीं कर पायी और 1980 में सातवें लोकसभा चुनाव में कांग्रेस को 353 सीटें और 42.69% मत मिले। श्रीमती गांधी तीसरी बार 14 जनवरी 1980 को देश की प्रधानमंत्री बनी और 31 अक्टूबर 1984 तक रही। 31 अक्टूबर 1984 को इंदिरा गाँधी की हत्या के बाद राजीव गाँधी के नेतृत्व में लड़े गए चुनाव में उपजी सहानुभूति लहर में कांग्रेस को 415 सीटें और 49.10% मत मिले। राजीव गाँधी दूसरी बार प्रधानमंत्री बने जो 2 दिसम्बर 1989 तक रहे। 1989 में राजीव गाँधी के नेतृत्व में दूसरी बार हुए चुनाव में कांग्रेस को 197 सीटें और 39.53 प्रतिशत मत मिले। सबसे बड़ा दल होने के बाद भी राजीव गाँधी ने सरकार नहीं बनाई। वी पी सिंह के नेतृत्व में भाजपा व अन्य दलों के समर्थन से सरकार बनी। यह गैर कांग्रेसी सरकार भी अंतर्विरोधों के कारण 1977 की तरह कार्यकाल पूरा नहीं कर पाई। वी पी सिंह के बाद कांग्रेस के समर्थन से चंद्रशेखर प्रधानमंत्री बने, लेकिन 1991 में राजीव गाँधी की जासूसी कराने से नाराज कांग्रेस ने समर्थन वापस लिया और 1991 में मध्यावधि चुनाव हुए। इस चुनाव में कांग्रेस को बहुत क्षति उठानी पड़ी। चुनाव के बीच में ही 21 मई 1991 को दक्षिण भारत की चुनावी सभा में राजीव गाँधी की नृशंस हत्या कर दी गयी। राजीव गाँधी के उत्तराधिकारी पी वी नरसिम्हा राव के नेतृत्व में 1991 में दूसरे चरण के चुनाव में कांग्रेस को 232 सीटें एवं 36.26 प्रतिशत मत मिले। सबसे बड़ी पार्टी होने के बाद पी वी नरसिम्हा राव अन्य दलों के समर्थन से 21 जून 1991 को प्रधानमंत्री बने और 16 जून 1996 तक रहे। 1996 के चुनाव में कांग्रेस को 140 सीटें और 28.8% मत मिले। 1998 में 141 सीटें एवं 25.82% मत मिले। 1991 से लेकर 1998 तक गैर गांधी परिवार के हाथों में कांग्रेस रही। नरसिम्हा राव के बाद सीता राम केसरी अध्यक्ष बने थे जिन्हें हटा कर सोनिया गांधी 1998 में अध्यक्ष बनी और उनके नेतृत्व में 1999, 2004, 2009 एवं 2014 में चुनाव हुए। 1999 में 28.3 प्रतिशत मत और 114 सीटें मिली। सबसे बड़ी पार्टी होने के कारण भाजपा की सरकार बनी। अटल बिहारी वाजपायी प्रधानमंत्री बने। बहुमत न सिद्ध कर पाने के कारण उन्हें इस्तीफा देना पड़ा। कांग्रेस सत्ता से बाहर रही। कांग्रेस के समर्थन से एच डी देवगौड़ा 1 जून 1996 को प्रधानमंत्री बने लेकिन कांग्रेस ने समर्थन वापस लिया एच डी देवगौड़ा की सरकार का पतन हुआ, कांग्रेस ने इन्द्र कुमार गुजराल को समर्थन देकर 21 अप्रैल 1997 को सरकार बनवाई जो कार्यकाल पूरा नहीं कर सकी। 1998 में कांग्रेस ने गुजराल से समर्थन वापस लिया और मध्यावधि चुनाव हुये। सबसे बड़ी पार्टी के रूप में भाजपा ने अटल बिहारी वाजपाई के नेतृत्व में 19 मार्च 1998 को सरकार बनायी। लेकिन 1 वोट के कारण सरकार गिर गई। 1999 में चुनाव हुये जिसमें भाजपा को 182 सीटें मिली और तीसरी बार अटल बिहारी वाजपाई प्रधानमंत्री बने, उन्होंने 20 से अधिक दलों के समर्थन के साथ 5 वर्ष का कार्यकाल पूरा किया। 2004 में सोनिया गाँधी के नेतृत्व में चुनाव में 145 सीटें और 26.53% मत मिले। मनमोहन सिंह प्रधानमंत्री बने। 2009 में सोनिया गाँधी के नेतृत्व में और मनमोहन सिंह के प्रधानमंत्री रहते हुए दूसरी बार सरकार बनाने में सफल रही। इस चुनाव में कांग्रेस को 206 सीटें और 28.55 मत मिले। मनमोहन सिंह 2004 से 2014 तक प्रधानमंत्री बने रहे। 2014 में नरेंद्र मोदी ने कांग्रेस को करारी शिकस्त दी। 5 दशक से अधिक सत्ता में रहने वाली कांग्रेस की स्थिति इतनी

कमजोर हो गई कि उसे मात्र 44 सीटें मिली जिसके कारण उसे लोकसभा में विपक्ष का भी दर्जा हासिल नहीं हुआ। इस चुनाव में कांग्रेस को 44 सीटें और 19.31 प्रतिशत वोट मिले। 2019 का लोकसभा चुनाव पहली बार राहुल गांधी के नेतृत्व में हुआ। इस चुनाव में भी कांग्रेस को करारी शिकस्त मिली। उसे 19.70 प्रतिशत वोट और 52 सीटें मिली। इस हार की ज़िम्मेदारी लेते हुये राहुल गांधी ने अध्यक्ष पद छोड़ दिया। सोनिया गांधी कार्यवाहक अध्यक्ष रही। इनके बाद हुए चुनाव में मल्लिकार्जुन खड़गे राष्ट्रीय अध्यक्ष चुने गए। लंबे अरसे के बाद एक बार फिर कांग्रेस का संगठनात्मक नेतृत्व गाँधी परिवार से अलग खड़गे को मिला है।

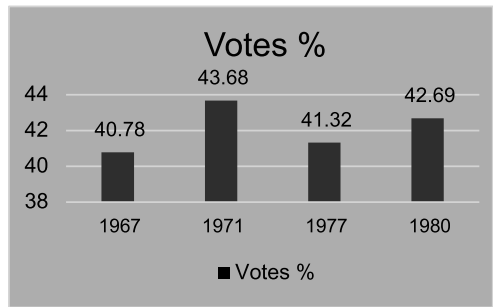
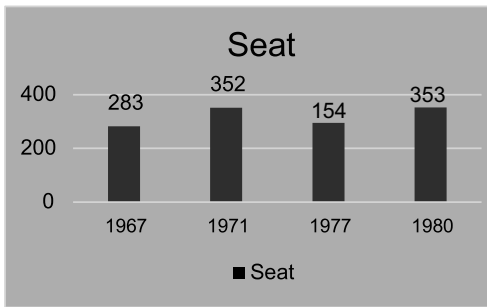
उत्तर प्रदेश कांग्रेस का गढ़ रहा। लेकिन समय समय पर उत्तर प्रदेश ने कांग्रेस को झटका भी दिया। 1977 और 1998 का ऐसा चुनाव था जिसमें कांग्रेस का उत्तर प्रदेश का खाता तक नहीं खुला था। 2014 में रायबरेली और अमेठी सीट जीती थी जबकि 2019 में राहुल गांधी अमेठी सीट हार गए और रायबरेली से अकेली सांसद सोनिया गाँधी चुनी गई।



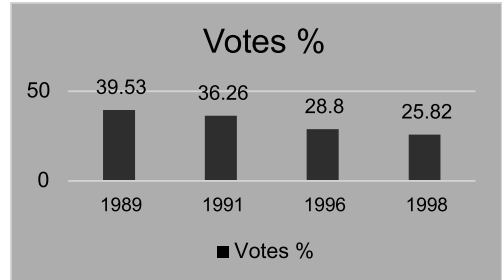
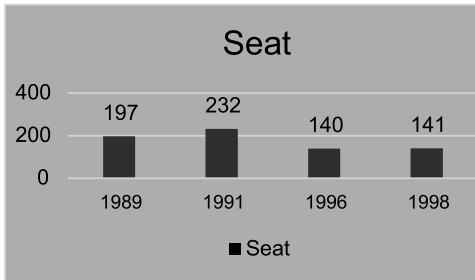
नेहरू एरा



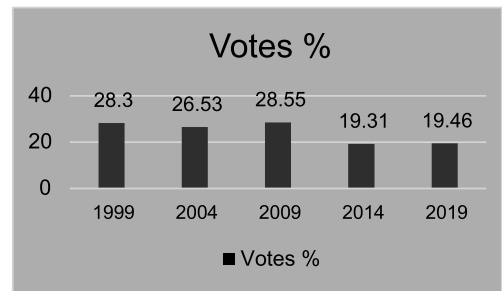
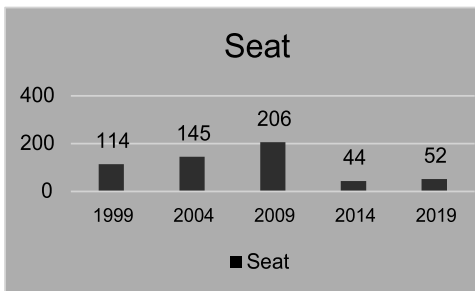
इन्दिरा एरा



राजीव गांधी एवं पी वी नरसिम्हा राव एरा



सोनिया - राहुल एरा

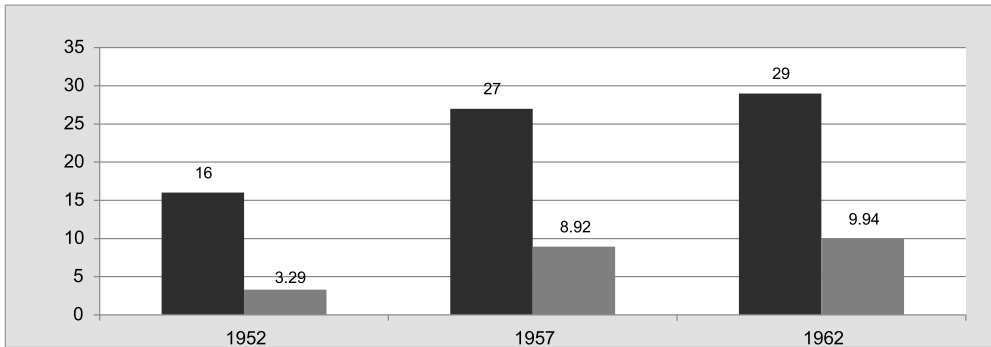


वाम दल (1952 से लेकर 2019 तक)

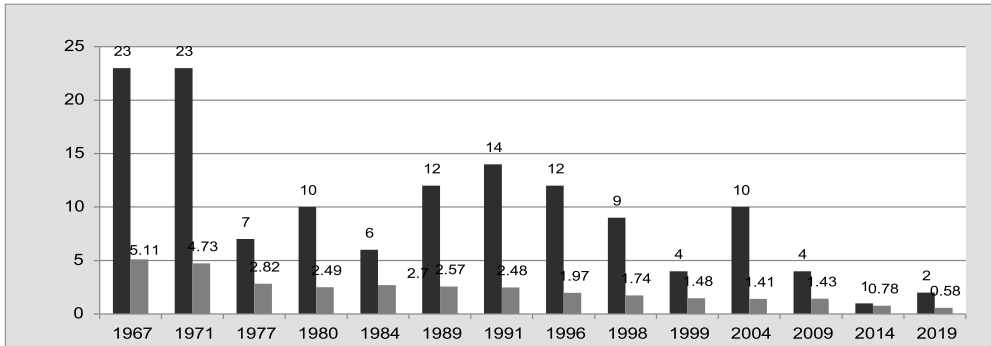


भारतीय कम्युनिस्ट पार्टी (भाकपा) भारत का एक साम्यवादी दल है। इस दल की स्थापना 26 दिसम्बर 1925 को कानपुर नगर में एम० एन० राय ने की। प्रथम लोकसभा चुनाव 1952, दूसरे 1957 और तीसरे आम चुनाव 1962 में कांग्रेस के बाद दूसरा बड़ा दल वामदल ही रहा है। उसे 1952 में 16 सीटें एवं 3.29 प्रतिशत मत, 57 में 27 सीटें 8.92 मत प्रतिशत और 1962 में 29 सीटें एवं 9.94 मत प्रतिशत वोट मिले थे। जबकि जनसंघ को 1952 में 3, 1957 में 4 और 1962 में 14 सीटें मिली थी। 1962 में चीन से लड़ाई के बाद वामदल के नेताओं में मतभेद हुआ और 1964 में भारतीय कम्युनिस्ट पार्टी का विभाजन हो गया। 31 अक्टूबर से 7 नवंबर 1964 में कलकत्ता में आयोजित भारतीय कम्युनिस्ट पार्टी के सम्मलेन में एक नई पार्टी भारतीय कम्युनिस्ट पार्टी (मार्क्सवादी) का गठन हुआ। नई पार्टी में नम्बूदरीपाद, ज्योति बसु, हरकिशन सिंह सुरजीत जैसे नेता शामिल हुए। पार्टी विभाजन के बाद 1967 में चौथे आम चुनाव में सीपीआई को 23 सीटे एवं 5.11 मत प्रतिशत और सीपीएम को 19 सीटें तथा 4.28% मत मिले। 1971 में सीपीएम को 25 सीटें एवं 5.12 % मत और सीपीआई को 24 सीटें 4.73 % मत मिले। आपातकाल के बाद नवगठित जनता पार्टी को 298 सीटें, कांग्रेस को 154 सीटें, सीपीएम 22 सीटे एवं 4.29 % मत और सीपीआई को 7 सीटें एवं 2.82 प्रतिशत मत मिले। 1980 में सीपीएम को 37 सीटें एवं 6.34 % मत और सीपीआई को 10 सीटें 2.49 % मत मिले। 1984 में इन्दिरा गाँधी की हत्या के बाद उपजी सहानुभूति में कांग्रेस को 415 सीटें मिलीं और भाजपा 2 सीटें पर सिमट कर रह गयी थी। कांग्रेस की लहर में भी सीपीआई को 6 सीटें एवं 2.71 % मत और सीपीएम को 22 सीटें एवं 5.87% मत मिले। 1989 में सीपीएम को 33 सीटें और 6.55 % मत और सीपीआई को 12 सीटें एवं 2.57 % मत मिले। दसवें आम चुनाव 1991 में सीपीआई को 14 सीटे एवं 2.49 % मत एवं सीपीएम 35 सीटें एवं 6.16 % मत मिले। 1996 के चुनाव में सीपीआई को 12 सीटें एवं 1.97 % मत एवं सी.पी.एम. को 32 सीटें एवं 6.12% मत मिले। 1998 में सीपीआई को 9 सीटें एवं 1.75 % मत और सीपीएम 32 सीटें एवं 5.16 % मत मिले। 1999 में सीपीआई को 4 सीटें एवं 1.43 % मत और सीपीएम 33 सीटें एवं 5.40% वोट मिले थे। 2004 में सीपीआई को 10 सीटें 1.41 % मत तथा सीपीएम को 43 सीटें एवं 5.66 % मत मिले। 2009 में सीपीआई को 4 सीटें एवं 1.43 % मत तथा सीपीएम को 16 सीटें एवं 5.66 % मत मिले। 2014 में सीपीआई को 1 सीट एवं 0.78 % मत एवं सीपीएम को 9 सीट एवं 3.25% वोट मिले। 2019 में हुए चुनाव में सीपीएम को 3 सीटें एवं 1.75% मत तथा सीपीआई को 2 सीट एवं 0.58 प्रतिशत मत मिले। वामपंथ विभाजन के बाद सीपीएम का ग्राफ बढ़ा था लेकिन मोदी युग में सीपीएम का ग्राफ कांग्रेस की तरह काफी गिर गया।

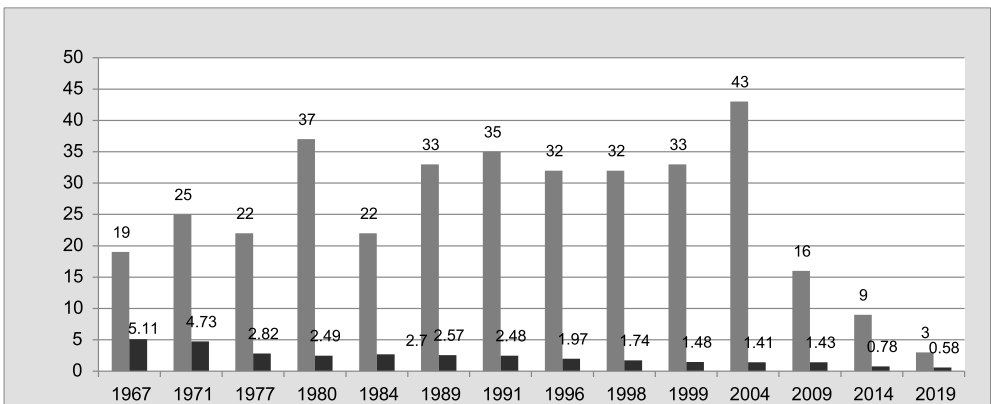
विभाजन के पहले



भारतीय कम्युनिस्ट पार्टी



भारतीय कम्युनिस्ट पार्टी (मार्क्सवादी)



देश के क्षेत्रीय दलों की स्थापना और चुनाव परिणाम का संक्षिप्त विवरण दिया गया है।
विस्तृत जानकारी 1952 से 2019 तक चुनाव परिणामों के विश्लेषण में दी गयी है।



**SAD, RLD, BRS, NCP, AIADMK, DMK, BJD, TDP, YSRCP,
AITMC, APP, LJG, AIMIM, RJD, JDU, SHS,
IUML, JKPDP, JKNC, AIUDF, INLD and Others**

शिरोमणि अकाली दल (SAD)



शिरोमणि अकाली दल क्षेत्रीय पार्टी है जो पंजाब तक ही सीमित है। यह कांग्रेस के बाद दूसरी सबसे पुरानी पार्टी है। इसकी स्थापना 14 दिसम्बर 1920 को हुई थी। स्थापना के बाद पार्टी में कई बार बिखराव हुआ और एकजुट भी हुई। सुखमुख सिंह झब्बाल अकाली दल के पहले और बाबा खड़क सिंह इसके दूसरे अध्यक्ष थे, लेकिन पार्टी के तीसरे अध्यक्ष मास्टर तारा सिंह

के नेतृत्व में अकाली दल राजनीतिक तौर पर प्रसिद्ध हुआ। इसके बाद गोपाल सिंह कौमी, तारा सिंह ठेकेदार, तेजा सिंह, बाबू लाभ सिंह, ऊधम सिंह नागोके, ज्ञानी करतार सिंह, प्रीतम सिंह गुजरां, हुकम सिंह, फतेह सिंह, अच्छर सिंह, भूपिंदर सिंह, मोहन सिंह तुड़, जगदेव सिंह तलवंडी, हरचरण सिंह लोंगोवाल, सुरजीत सिंह बरनाला, सिमरनजीत सिंह मान, प्रकाश सिंह बादल और अब सुखबीर सिंह बादल पार्टी के 21वें अध्यक्ष हैं।

आजादी के पहले 1937 के प्रान्तीय चुनाव में अकाली दल ने 10 सीटें जीती थी। 1946 के प्रान्तीय चुनाव में 22 सीटें जीती। प्रथम आम चुनाव 1952 में 4 सीटें जीती, 1962 में 3 सीटें, 1971 में 1 सीट, 1977 में 9, 1980 में 1, 1984 में 7 सीटें 1996, 1998, 2004 में 8-8 सीटें जीती, 1999 और 2019 में 2-2 तथा 2009 और 2014 में 4-4 सीटें जीती हैं। जबकि 1957, 1967, 1989 एवं 1991 के लोकसभा चुनाव में एसएडी को 1 भी सीटें नहीं मिली थी। 1996 में एसएडी ने भाजपा से समझौता किया जो सितम्बर 2021 में किसान आन्दोलन को लेकर टूटा। 1996, 1998, 1999, 2004, 2009, 2014, 2019 में भाजपा से मिलकर चुनाव लड़ा। जिसमें एसएडी को 1996, 1998 एवं 2004 में 8-8 सीटें, 1999 में 2 सीटें, 2009, 2014 में 4-4 सीटें जीती। 2019 में 2 सीटें जीती। 2019 में सुखबीर सिंह बादल और हरसिमरत कौर चुनाव जीते। श्रीमती कौर 2009 से भटिंडा से लगातार सांसद हैं। वर्ष 1920 में बना अकाली दल वर्ष 1984 में दो गुटों अकाली दल लोंगोवाल और अकाली दल यूनाइटेड में विभाजित हो गया। लोंगोवाल ग्रुप का नेतृत्व संत हरचरण सिंह लोंगोवाल के पास था, जबकि यूनाइटेड अकाली दल का नेतृत्व बाबा जोगिंदर सिंह ने संभाला।

20 अगस्त, 1985 को लोंगोवाल की मौत के बाद सुरजीत सिंह बरनाला ने इसका नेतृत्व संभाला। 8 मई, 1986 में शिअद अकाली दल बरनाला और अकाली दल बादल में विभाजित हो गया। वर्ष 1987 में अकाली दल के तीन धड़े हो गए। इसमें बरनाला ग्रुप, बादल ग्रुप और जोगिंदर सिंह ग्रुप सक्रिय थे। 5 फरवरी 1987 को बादल दल, यूनीफाइड अकाली दल सिमरनजीत सिंह मान ग्रुप और जोगिंदर सिंह ग्रुप एकजुट हो गये।

राष्ट्रीय लोक दल (RLD)



अजीत सिंह

जयन्त चौधरी

राष्ट्रीय लोक दल की स्थापना पूर्व प्रधानमंत्री चौधरी चरण सिंह के बेटे चौधरी अजीत सिंह ने 1996 में की थी। लोकदल ने 1999 में 2, 2004 में 3 और 2009 में 5 सीटें जीती। 1998, 2014 और 2019 में 1 भी सीट नहीं मिली। चौधरी अजीत सिंह 12 फरवरी 1939 को पैदा हुए थे और 6 मई 2021 को उनका निधन हो गया। अजीत सिंह 1986 में राजनीति में आये और पहली बार राज्यसभा सांसद बने। अजीत सिंह के निधन के बाद उनके बेटे जयन्त चौधरी राष्ट्रीय लोक दल के राष्ट्रीय अध्यक्ष हैं। जयन्त 15वीं लोकसभा 2009 में मथुरा से सांसद चुने गए थे।

2014 और 2019 लोकसभा चुनाव मथुरा से लड़े और भाजपा की हेमा मालिनी से पराजित हुए। 2022 में सपा से मिलकर विधानसभा चुनाव लड़ा। वर्तमान में सपा के समर्थन से राज्य सभा सांसद हैं।

भारतीय राष्ट्र समिति (BRS)



के. चंद्रशेखर राव

भारतीय राष्ट्र समिति की स्थापना 5 अक्टूबर 2022 को तेलंगाना राष्ट्र समिति का नाम बदल कर के किया गया है। तेलंगाना राष्ट्र समिति की स्थापना के चन्द्रशेखर राव ने 27 अप्रैल 2001 को की थी। इसका मुख्य उद्देश्य अलग तेलंगाना राज्य बनाने को लेकर भी था जिसमें सफलता भी मिली। आंध्र प्रदेश को तोड़कर नए राज्य तेलंगाना को गठन 2 जून 2014 को किया गया। नवगठित राज्य का चुनाव जीत हासिल करके 2 जून 2014 को ही चन्द्रशेखर राव तेलंगाना के पहले मुख्यमंत्री बने। 2018 के विधानसभा चुनाव में जीत हासिल करके दूसरी बार 13 दिसम्बर 2018 को मुख्यमंत्री बने। आंध्र प्रदेश के 42 लोकसभा सीटों में विभाजन के बाद तेलंगाना राज्य में 17 सीटें

आयी। टीआरएस ने 2001 में गठन के बाद पहला लोकसभा चुनाव 2004 में लड़ा और 5 सीटें जीतीं। 2009 में 2, 2014 में 11 और 2019 में 9 सीटें जीतीं। के चन्द्रशेखर राव टीआरएस के स्थान पर बीआरएस पार्टी बना कर केन्द्रीय सियासत में अहम भूमिका में हैं।

राष्ट्रवादी कांग्रेस पार्टी (एनसीपी)



शरद पवार

राष्ट्रवादी कांग्रेस पार्टी भारत की राष्ट्रीय पार्टी है। इसका गठन 10 जून 1999 को शरद पवार, पी एस संगमा और तारीक अनवर ने की थी। गठन के बाद 1999 में 32 सीटों पर चुनाव लड़ा इसमें महाराष्ट्र में 6 मणिपुर और मेघालय में 1-1 सीट जीती। 2004 लोकसभा चुनाव में 32 सीटों पर चुनाव लड़ा जिनमें 9 पर विजय मिली। 2009 में 68 सीटों पर चुनाव लड़ा जिसमें महाराष्ट्र में 8 और मेघालय में 1 सीट जीती। 2014 में 36 सीटों पर चुनाव लड़ी जिसमें महाराष्ट्र में 4, बिहार और लक्ष्यदीप में 1-1 सीट जीती। 2019 लोकसभा चुनाव में 35 सीटों पर चुनाव लड़ा जिसमें 4 महाराष्ट्र और लक्ष्यदीप में 1 सीट जीती।

ऑल इण्डिया अन्ना द्रविड़ मुनेत्र कड़गम (AIADMK)



एम जी रामचन्द्रन

जन्म: 17.01.1917

मृत्यु: 24.12.1987



जयललिता

जन्म: 24-2-1948

मृत्यु: 5-12-2016

अखिल भारतीय अन्ना द्रविड़ मुनेत्र कड़गम एक भारतीय क्षेत्रीय राजनीतिक दल है जिसका तमिलनाडु राज्य और केंद्र शासित प्रदेश पुडुचेरी में बहुत प्रभाव है। यह एक द्रविड़ियन पार्टी है जिसकी स्थापना 17 अक्टूबर 1972 को मदुरै में तमिलनाडु के पूर्व मुख्यमंत्री एम. जी. रामचंद्रन (एम. जी. आर.) द्वारा द्रविड़ मुनेत्र कड़गम से अलग हुए गुट के रूप में की गई थी। एम. जी. आर. 30 जून 1977 से 24 दिसम्बर 1987 तक तीन बार मुख्यमंत्री रहे। इस दौरान 1977, 1980 और 1984 तीन लोकसभा चुनाव एम. जी. आर. के नेतृत्व में हुए। 1977 में 21 लड़े 18 जीते, 1980 में 24 लड़े 2 जीते, 1984 में 12 लड़े और 12

जीते। 24 दिसम्बर 1987 में एम. जी. आर. के निधन के बाद वी. आर. नेदुनचेझियान (V. R. Nedunchezhiyan) 14 दिन तक मुख्यमंत्री रहे। एम. जी. आर. की पत्नी Vaikom Narayani Janaki मुख्यमंत्री बनी। जो मात्र 23 दिन रही। इसके बाद पार्टी की कमान J. Jayalalitha ने संभाली और 9 फरवरी 1989 से 5 दिसम्बर 2016 तक पार्टी का नेतृत्व किया। जयललिता 4 बार प्रदेश की मुख्यमंत्री भी रही। इनके नेतृत्व में 1989 से लेकर 2014 तक, 8 लोकसभा चुनाव हुए जिसमें 1989 और 91 में 11 सीटों पर लड़ा और सभी सीटें जीतीं। 1996 में 10 और 2004 में 33 सीटों पर प्रत्याशी उतारे लेकिन इनमें खाता तक नहीं खुला जबकि 1998 में 18 जीतीं, 1999 में 10 जीतीं, 2009 में 9 और 2014 में 37 सीटें जीतीं। 5 दिसंबर 2016 जे जयललिता के निधन के बाद O. Panneerselvam and Edappadi K. Palaniswami के नेतृत्व 2019 में चुनाव हुआ जिसमें 21 सीटें लड़ी और 1 सीट जीतीं।

द्रविड़ मुनेत्र कड़गम (DMK)



सी.एन. अन्नादुरई

जन्म: 15-09-1909
मृत्यु: 03-02-1969



करूणानिधि

जन्म: 03-06-1924
मृत्यु: 07-08-2018

द्रविड़ मुनेत्र कड़गम जिसे द्रमुक नाम से भी जाना जाता है, तमिलनाडु की एक प्रमुख राजनीतिक पार्टी है। इसका निर्माण जस्टिस पार्टी तथा द्रविड़ कड़गम से पेरियार के मतभेद के कारण हुआ था। इसका गठन Dr. C.N. Annadurai ने 1949 में की थी। इसका प्रमुख मुद्दा सामाजिक समानता, खासकर हिन्दू जाति प्रथा के सन्दर्भ में, तथा द्रविड़ लोगो का प्रतिनिधित्व करना है। भारत की स्वतन्त्रता के पश्चात तमिलनाडु में कांग्रेस की स्थिति मजबूत थी, परन्तु बाद में द्रविड़ मुनेत्र कड़गम के उभरने के कारण कांग्रेस कमजोर होती गई एवं द्रविड़ मुनेत्र कड़गम बढ़ती गई। Dr. C.N. Annadurai के नेतृत्व में DMK ने तीन

लोकसभा चुनाव लड़े जिसमें 1957 में 2, 1962 में 7 और 1967 में 25 सीटें जीती। Dr. C.N. Annadurai के निधन के बाद एम करूणानिधि ने 1971 से तक पार्टी का नेतृत्व किया और इस बीच 12 लोकसभा चुनाव हुए जिनमें 1971 में 23, 77 में 1, 1980 में 16, 1984 में 2 सीटें मिली, 1989 और 1991 और 2014 में DMK का खाता तक नहीं खुला। 1996 में 17, 1998 में 1999 में 12, 2004 में 16 और 2009 में 18 सीटें जीती। 7 अगस्त 2018 को करूणानिधि के निधन के बाद उनके बेटे एम के स्टालिन डीएमके के अध्यक्ष हैं। उनके नेतृत्व में 2019 के चुनाव में 39 में 24 सीटें DMK ने जीती। 2021 विधानसभा चुनाव में 234 में से 133 सीटें जीतकर सरकार बनाई और मुख्यमंत्री बने।

बीजू जनता दल (BJD)



नवीन पटनायक

बीजू जनता दल (BJD) भारतीय राज्य ओडिशा में एक क्षेत्रीय राजनीतिक दल है, जिसकी स्थापना और नेतृत्व ओडिशा के वर्तमान मुख्यमंत्री और ओडिशा के पूर्व मुख्यमंत्री बीजू पटनायक के बेटे नवीन पटनायक ने किया था। अपने पिता के नाम पर पार्टी का नाम रखा है। इसकी स्थापना 26 दिसंबर 1997 को हुई थी। पार्टी के गठन के बाद 6 लोकसभा चुनाव नवीन पटनायक के नेतृत्व में लड़ा जिसमें 1998, 1999 और 2004 में 12-12 सीटों पर चुनाव लड़ा इनमें 98 में 9 और 99 में 10 और 2004 में 11 सीट जीती 2009 में 18 सीटों पर चुनाव लड़ा 14 जीती और 2014 में 21 पर लड़ा 20 जीती और 2019 में 21 सीटों में 12 सीटें जीती। नवीन पटनायक 5 मार्च 2000 से लगातार ओडिशा के मुख्यमंत्री हैं। उनके नेतृत्व में BJD ने लगातार 2000, 2004, 2009, 2014 और 2019 का विधानसभा चुनाव जीता।

तेलुगु देशम पार्टी (टीडीपी)



एन टी रामाराव



चंद्रबाबू नायडू

तेलुगु देशम पार्टी एक भारतीय क्षेत्रीय राजनीतिक दल है जो राज्य और केंद्रीय स्तर पर आंध्र प्रदेश और तेलंगाना में सक्रिय है। 29 मार्च 1982 को एनटी रामाराव ने इसका गठन किया। गठन के बाद 1983 के विधानसभा चुनाव में TDP को पूर्ण बहुमत मिला और एनटी रामाराव राज्य के 10वें गैर कांग्रेसी मुख्यमंत्री बने। 1984 में जब कांग्रेस की लहर में उसे 415 सीटें मिली थी तब TDP ने 42 में से 30 लोकसभा सीट जीती। 1989 में 2 और 1991 में 13 सीटें जीती। एनटी रामाराव के निधन के बाद उनके दामाद N. चंद्रबाबू नायडू 1995

से पार्टी का नेतृत्व कर रहे है। नायडू के नेतृत्व में 7 लोकसभा चुनाव हुए। जिसमें 1996 में 16 सीटें, 1998 में 12, 1999 में 29, 2004 में 5, 2009 में 6, 2014 में 16 और 2019 में 3 लोकसभा सीटें जीती हैं।

युवजन श्रमिक रायथू कांग्रेस पार्टी (वाईएसआरसीपी या वाईसीपी)



वाई एस
जगन मोहन रेड्डी

आंध्र प्रदेश का एक क्षेत्रीय राजनीतिक दल है। इसके अध्यक्ष वाई एस जगन मोहन रेड्डी हैं। पार्टी की स्थापना 12 March 2011 को हुई थी। वाई एस जगन मोहन रेड्डी के पिता तत्कालीन मुख्यमंत्री वाई.एस. राजशेखर रेड्डी का 2009 में एक हेलीकॉप्टर दुर्घटना में निधन हो गया था। वाई एस जगन मोहन रेड्डी उस समय कटाप्पादा संसदीय क्षेत्र से सांसद थे। राज शेखर रेड्डी के निधन के बाद 125 से अधिक लोगों ने आत्महत्या की या सदमे से मर गए। जगन रेड्डी ने मृतक परिवारों को सांत्वना देने के लिए यात्रा शुरू की जिसमें कांग्रेस का समर्थन नहीं था। विवाद हुआ और उन्होंने 12 मार्च 2011 को युवजन श्रमिक रायथू कांग्रेस पार्टी गठित कर ली। 2014 लोकसभा चुनाव में आंध्र प्रदेश की 42 सीटों में 38 पर चुनाव लड़ा, जिसमें 9 जीती। जून 2014 में आंध्र प्रदेश का विभाजन हुआ और तेलंगाना नया राज्य बना। आंध्र प्रदेश में 42 से घटकर 25 लोकसभा सीटें रह गयी। 2019 लोकसभा चुनाव में जगन रेड्डी 25 सीटों पर लड़ें और 22 जीती। 2019 विधानसभा चुनाव में 175 में दो तिहाई 151 सीटें जीतकर सरकार बनाई और मुख्यमंत्री बने।

अखिल भारतीय तृणमूल कांग्रेस (AITC)



ममता बनर्जी

अखिल भारतीय तृणमूल कांग्रेस (संक्षेप में एआईटीसी, टीएमसी या तृणमूल कांग्रेस) मुख्यतः पश्चिम बंगाल में सक्रिय एक भारतीय राष्ट्रीय राजनीतिक दल है। इस दल का जन्म भारतीय राष्ट्रीय कांग्रेस से विघटन होकर हुआ। इसकी स्थापना 1 जनवरी 1998 को ममता बनर्जी ने की। ममता बनर्जी के नेतृत्व में पांच विधानसभा चुनाव 2001, 2006, 2011, 2016 तथा 2021 हुए। 2001 में ममता को 294 में 60 सीटें और 2006 में 30 सीटें मिली। 2011 विधानसभा चुनाव में 184 सीटें पाकर पूर्ण बहुमत की सरकार बनाई और लगातार 2016 और 2021 विधानसभा चुनाव जीतकर मुख्यमंत्री बनी हुई हैं। ममता की सीटों में निरंतर बढ़ोतरी हो रही है। 2011 में 184 थी, 2016 में बढ़कर 211 और 2021 में 2015 गयी है। ममता के नेतृत्व में 6 लोकसभा चुनाव हुए जिसमें पश्चिम बंगाल के 42 सीटों में 1998 में 7, 1999 में 8, 2004 में 2, 2009 में 19, 2014 में 34 और 2019 में 22 सीटें जीती हैं।

आम आदमी पार्टी (आप)



अरविंद केजरीवाल

आम आदमी पार्टी का गठन अरविंद केजरीवाल ने 2 अक्टूबर 2012 को किया। कम समय में राष्ट्रीय क्षितिज पर उभरने वाली आम आदमी पार्टी की दिल्ली में लगातार तीसरी बार और पंजाब में पहली बार सरकार बनी। 2022 में आम आदमी पार्टी को राष्ट्रीय पार्टी का दर्जा भी हासिल हुआ। केजरीवाल के नेतृत्व में 2014 और 2019 दो लोकसभा चुनाव हुए। 2014 में 432 लोकसभा सीटों पर आम आदमी पार्टी ने चुनाव लड़ा और 4 सीटें पंजाब की जीती। केजरीवाल ने 2014 में प्रधानमंत्री नरेंद्र मोदी के खिलाफ वाराणसी से चुनाव लड़ा और उन्हें करारी शिकस्त मिली। 2019 में आम आदमी पार्टी 35 सीटों पर चुनाव लड़ा और 1 सीट जीती।

लोक जनशक्ति पार्टी (LJP)



रामविलास पासवान

लोक जनशक्ति पार्टी मुख्य रूप से भारत के बिहार राज्य में स्थित एक राज्य राजनीतिक पार्टी थी। रामविलास पासवान देश में दलितों के कद्दावर नेता थे। वह 9 बार लोकसभा और 2 बार राज्यसभा के सदस्य रहे। उन्हें सियासत का मौसम वैज्ञानिक कहा जाता था। 2000 में जनता दल (यूनाइटेड) से अलग होकर लोक जनशक्ति पार्टी का गठन किया। 2004 में बिहार की 6 सीटों पर चुनाव लड़ा, 4 जीती। 2009 में 12 सीटों पर चुनाव लड़ा लेकिन 1 भी सीट नहीं जीती। 2014 में भाजपा से समझौता किया। 7 सीटें लड़ी, 6 जीते। 2019 में 6 सीटें लड़ी और सभी सीटों पर जीत हासिल की। 8 अक्टूबर 2020 को रामविलास पासवान का निधन हो गया। निधन के बाद पार्टी का विभाजन हुआ। लोक जनशक्ति पार्टी (रामविलास) का नेतृत्व उनके बेटे चिराग पासवान कर रहे हैं। दूसरे राष्ट्रीय लोक जनशक्ति पार्टी का नेतृत्व उनके भाई रामचंद्र पासवान कर रहे हैं। उनके साथ 5 सांसद हैं। चिराग अकेले बचे थे। 2023 में चिराग पासवान भी भाजपा गठबंधन में शामिल हो गये हैं। रामविलास के निधन के बाद चिराग पासवान ने 2021 के बिहार विधानसभा चुनाव में भाजपा और जेडयू के गठबंधन का विरोध किया था। जबकि रामविलास के भाई ने भाजपा का समर्थन किया। पार्टी विभाजन के बाद रामचंद्र मोदी सरकार में केंद्रीय राज्य मंत्री हैं।

ऑल इंडिया मजलिस-ए-इत्तेहादुल मुस्लिमीन (एआईएमआईएम)



महमूद नवाज खान किलेदार

ऑल इंडिया मजलिस-ए-इत्तेहादुल मुस्लिमीन (एआईएमआईएम) मुख्य रूप से हैदराबाद शहर में स्थित एक भारतीय राजनीतिक दल है। यह तेलंगाना और महाराष्ट्र के भारतीय राज्यों में भी एक महत्वपूर्ण राजनीतिक दल है। यह तेलंगाना विधान सभा और तेलंगाना विधान परिषद में दूसरी सबसे बड़ी पार्टी है। AIMIM ने 1984 से हैदराबाद निर्वाचन क्षेत्र के लिए लोकसभा सीट पर कब्जा किया है। तब से निरन्तर जीत होती रही है 1984 से लेकर 1989, 1991, 1996, 1998, 1999 का लोकसभा चुनाव Salahuddin Owaisi जीते। उनके निधन के बाद 2004, 2009, 2014, 2019 से Asaduddin Owaisi सांसद चुने गए हैं। 2019 में हैदराबाद के अलावा महाराष्ट्र के औरंगाबाद लोकसभा सीट से इम्तियाज जलील एआईएमआईएम से सांसद चुने गए। 2019 की लोकसभा में 2 सीटें हैं। ओवैसी ने बिहार, उत्तर प्रदेश, गुजरात सहित दूसरे राज्यों में विधानसभा के चुनाव लड़ा और बिहार में 5 विधानसभा सीटें जीतने में भी सफल रहे हैं।

राष्ट्रीय जनता दल -आरजेडी



लालू प्रसाद यादव

आरजेडी का गठन 5 जुलाई 1997 को हुआ था। बिहार की इस पार्टी की स्थापना दिल्ली में की गई थी। स्थापना के वक्त लालू प्रसाद यादव, रघुवंश प्रसाद सिंह, कांति सिंह समेत 17 लोकसभा सांसद और 8 राज्यसभा सांसदों की मौजूदगी में बड़ी तादाद में कार्यकर्ता व समर्थक जुटे थे। स्थापना के साथ ही लालू प्रसाद यादव को पार्टी का अध्यक्ष चुना गया जो आज भी पार्टी के राष्ट्रीय अध्यक्ष पद पर बने हुए हैं। बिहार में लालू प्रसाद के बेटे तेजस्वी यादव महागठबंधन सरकार में उपमुख्यमंत्री हैं। नीतीश कुमार ने भाजपा से अलग होकर आरजेडी के साथ मिलकर सरकार बनाई है। आरजेडी गठन के बाद लालू के नेतृत्व में 5 लोकसभा चुनाव हुए इनमें 1999 में 7, 2004 में 24, 2009 एवं 2014 में 4-4 सीटें मिली तथा 2019 खाता नहीं खुला।

जनता दल (यूनाइटेड) (JDU)



नीतीश कुमार

जनता दल यू गठन से लेकर वर्तमान 2023 तक नीतीश कुमार के आस पास ही घूम रहा है। 1999 में कर्नाटक के तत्कालीन मुख्यमंत्री जे एच पटेल के नेतृत्व में अटल विहारी वाजपेयी सरकार को समर्थन देने के बाद जनता दल दो हिस्सों में बंट गया। एक का नेतृत्व एच डी देवगौड़ा ने (जनता दल सेक्युलर) और दूसरे का नेतृत्व शरद यादव ने किया। शरद यादव ग्रुप ने 30 अक्टूबर 2003 को लोकजन शक्ति पार्टी और समता पार्टी का विलय कर जनता दल यू नामक नई पार्टी का गठन किया। 2005 के बिहार विधानसभा चुनाव में भाजपा के साथ गठबंधन किया। नीतीश कुमार, लालू के नेतृत्व में UPA को हराकर, भाजपा जदयू सरकार के मुख्यमंत्री बने। 2009 में गठबंधन ने मिलकर लोकसभा चुनाव लड़ा जिसमें 42 में 32 सीटें जीती जिसमें जदयू को 20 और भाजपा को 12 सीटें मिली। 2010 में नीतीश ने दूसरी बार लालू यादव (UPA) को शिकस्त देकर 243 में 206 सीटें जीतकर बिहार में सरकार बनायी। उस चुनाव में जदयू को 115 और भाजपा को 91 सीटें मिली थी।

2014 में बिहार की सियासत में बदलाव आया नरेंद्र मोदी को भाजपा ने प्रचार कमेटी का प्रमुख और प्रधानमंत्री पद प्रत्याशी बनाया जिसके विरोध में नीतीश ने भाजपा से 17 साल पुराने गठबंधन को तोड़ दिया। शरद यादव ने NDA का संयोजक पद भी छोड़ दिया। 2014 लोकसभा चुनाव में नीतीश ने सीपीएम के साथ चुनाव लड़ा लेकिन उन्हें 40 सीटों में मात्र 2 सीटें मिली। भाजपा और उनकी सहयोगी लोकजन शक्ति पार्टी ने मिलकर 32 सीटें जीती। लोकसभा चुनाव में मिली असफलता के बाद नैतिकता के आधार पर नीतीश कुमार ने मुख्यमंत्री पद से इस्तीफा दे दिया। जितन राम मांझी नए मुख्यमंत्री बने। सदन में बहुमत सिद्ध करने के लिए जदयू का समर्थन आरजेडी ने किया। 2014 में मिली असफलता के बाद 2015 विधानसभा चुनाव में नीतीश और लालू एवं कांग्रेस ने मिलकर चुनाव लड़ा और गठबंधन ने 178 सीटें जीती। नीतीश कुमार तीसरी बार मुख्यमंत्री बने। आरजेडी एवं कांग्रेस सरकार में शामिल हुई। लालू के बेटे तेजस्वी उपमुख्यमंत्री बने। यह गठबंधन 26 जुलाई 2017 को 20 महीने के अंतराल में टूट गया और अल्पमत में आने के कारण नीतीश ने इस्तीफा दे दिया, लेकिन दूसरे ही दिन 27 जुलाई 2017 को नीतीश ने भाजपा के साथ मिलकर सरकार बनाई और चौथी बार मुख्यमंत्री बने। 2019 लोकसभा चुनाव में लोकजन शक्ति पार्टी, जेडीयू और भाजपा ने मिलकर चुनाव लड़ा और 40 में से 39 सीटें जीती। 1 मात्र किशन गंज सीट कांग्रेस के खाते में गयी। 39 सीटों में 17 भाजपा, 16 जदयू और 6 सीटें लोकजन शक्ति पार्टी ने जीती। 2020 विधानसभा चुनाव भाजपा ने नीतीश के साथ मिलकर लड़ी। जिसमें जदयू 115 और भाजपा 110, विकासशील पार्टी 11, हिन्दुस्तान अवाम मोर्चा 7 सीट पर लड़े जिनमें भाजपा 74, जदयू 43, वीआईपी और हम को 4-4 सीटें मिली। भाजपा के समर्थन से नीतीश कुमार ने पांचवी बार शपथ ली। भाजपा और जदयू गठबंधन में सुशील कुमार मोदी उपमुख्यमंत्री बने और भाजपा सरकार में शामिल रही। इस चुनाव में राम विलास के निधन के बाद उनके बेटे चिराग पासवान ने गठबंधन से अलग होकर चुनाव लड़ा और नीतीश का खुलकर विरोध किया। चिराग पासवान ने 135 सीटों पर प्रत्याशी खड़े किये लेकिन उन्हें मात्र एक सीट पर सफलता मिली। UPA गठबंधन को जिसमें RJD 110 पर लड़ी 74 सीटें, कांग्रेस 78 सीटों पर लड़ी 19 जीती, सीपीआई-ML 19 पर लड़ा 12 सीटें जीती, सीपीआई 6 पर लड़ी और 2 सीटें जीती सीपीएम 4 पर लड़ी और 2 जीती। ओवैसी 20 सीटों पर मैदान में उतरे और 5 सीटें जीती। बसपा 78 सीटों पर लड़ा और उसे मात्र 1 सीट मिली और 1 सीट निर्दलीय ने जीती। नीतीश कुमार ने भाजपा से मतभेदों के कारण फिर 9 अगस्त 2022 को रिश्ता तोड़ा, इस्तीफा दिया और अगले दिन 10 अगस्त 2022 को छठी बार लालू की आरजेडी और कांग्रेस के साथ मुख्यमंत्री की शपथ ली। इस सरकार में तेजस्वी उपमुख्यमंत्री है और कांग्रेस भी सरकार में शामिल है।

शिवसेना (SHS)



बाल ठाकरे

1966 में कार्टूनिस्ट बाल ठाकरे द्वारा स्थापित भारत में दूर-दराज़ मराठी क्षेत्रवादी और हिंदू अल्ट्रानेशनलिस्ट राजनीतिक दल का दक्षिणपंथी स्वरूप था। मूल रूप से बंबई (वर्तमान मुंबई) में स्वदेशी आंदोलनों से उभरकर, पार्टी ने भारत के अन्य हिस्सों से आये प्रवासियों पर मराठी लोगों के अधिकार के लिए आंदोलन किया। हालांकि पार्टी का प्राथमिक आधार हमेशा महाराष्ट्र में रहा, इसने अखिल भारतीय आधार तक विस्तार करने की कोशिश की। 1970 के दशक में, यह धीरे-धीरे एक व्यापक हिंदू राष्ट्रवादी एजेंडे का समर्थन करने वाली मराठी विचारधारा की वकालत करने से आगे बढ़ गयी, और खुद को भारतीय जनता पार्टी (बीजेपी) के साथ जोड़ लिया। पार्टी ने अपने पूरे अस्तित्व के लिए मुंबई (बीएमसी) नगरपालिका चुनावों में भाग लिया। 1989 में, इसने लोकसभा के साथ-साथ महाराष्ट्र विधान सभा चुनावों के लिए भाजपा के साथ गठबंधन किया। बाद में गठबंधन 2014 के चुनावों में अस्थायी रूप से टूट गया था, हालांकि इसमें जल्दी सुधार किया गया था। शिवसेना 1998 से 2019 तक भाजपा के नेतृत्व वाले राष्ट्रीय जनतांत्रिक गठबंधन (NDA) में सहयोगी थी, जिसमें 1998-2004 तक वाजपेयी सरकार और 2014-2019 तक नरेंद्र मोदी सरकार शामिल थी।

अक्टूबर 2019 के महाराष्ट्र चुनावों के बाद, शिवसेना ने भाजपा से नाता तोड़कर कांग्रेस और राष्ट्रवादी कांग्रेस के साथ मिलकर उद्धव ठाकरे के नेतृत्व में सरकार बनायी, जो कार्यकाल पूरा नहीं कर पायी। 2022 में शिवसेना नेता एकनाथ शिंदे ने 40 विधायकों और 12 सांसदों के साथ नई शिवसेना बनायी। भाजपा के समर्थन से मुख्यमंत्री बने। एकनाथ शिंदे की शिवसेना को भारत निर्वाचन आयोग ने असली शिवसेना का दर्जा देते हुए उसे शिवसेना का मूल चुनाव चिन्ह भी आवंटित कर दिया।

इंडियन यूनियन मुस्लिम लीग (IUML)



एम मुहम्मद इस्माइल

इंडियन यूनियन मुस्लिम लीग (I.U.M.L) एक भारतीय राजनीतिक दल है जो मुख्य रूप से भारतीय राज्य केरल में स्थित है। इसे भारत के चुनाव आयोग द्वारा केरल में एक राज्य पार्टी के रूप में मान्यता प्राप्त है। इसके संस्थापक अध्यक्ष एम मुहम्मद इस्माइल थे। मुस्लिम लीग के भारतीय खंड की पहली परिषद 10 मार्च 1948 को दक्षिण भारतीय शहर मद्रास (अब चेन्नई) में आयोजित की गई थी। 'इंडियन यूनियन मुस्लिम लीग' का संविधान 1 सितंबर 1951 को पारित किया गया था।

पार्टी विपक्षी यूनाइटेड डेमोक्रेटिक फ्रंट, केरल में भारतीय राष्ट्रीय कांग्रेस के नेतृत्व वाले चुनाव पूर्व राज्य स्तरीय गठबंधन की एक प्रमुख सदस्य है। जब भी केरल में यूनाइटेड डेमोक्रेटिक फ्रंट का शासन होता है, पार्टी के नेताओं को महत्वपूर्ण कैबिनेट मंत्री के रूप में चुना जाता है। भारतीय संसद में पार्टी की हमेशा, भले ही छोटी उपस्थिति रही हो। पार्टी राष्ट्रीय स्तर पर संयुक्त प्रगतिशील गठबंधन का एक हिस्सा है। पार्टी 1962 से लेकर 2019 तक लगातार (2004 को छोड़कर) हुए 15 लोकसभा चुनाव में 2 सीटें जीतती रही।

जम्मू और कश्मीर पीपुल्स डेमोक्रेटिक पार्टी (JKPDP)

मुफ्ती मोहम्मद सईद 1989 में तत्कालीन वी पी सिंह सरकार में केंद्रीय गृह मंत्री थे। उन्होंने 1999 में जम्मू और कश्मीर पीपुल्स डेमोक्रेटिक पार्टी (पीडीपी) की स्थापना की। मुफ्ती मोहम्मद सईद 2-11-2002 से 29-10-2005 तथा 1-3-2015 से 7-1-2016 तक दो बार प्रदेश के मुख्यमंत्री रहे। पहली बार कांग्रेस के समर्थन और दूसरी



मुफ्ती मोहम्मद सईद

बार भाजपा के समर्थन से मुख्यमंत्री बने थे। मुफ्ती मोहम्मद सईद के जनवरी 2016 में निधन के बाद प्रदेश में 7 जनवरी 2016 से 4 अप्रैल 2016 तक राष्ट्रपति शासन रहा। 4 अप्रैल को महबूबा मुफ्ती को भाजपा ने समर्थन देकर मुख्यमंत्री बनाया। भाजपा सरकार में शामिल थी। 20 जून 2018 को भाजपा और पीडीपी का गठबंधन टूटा। प्रदेश में राष्ट्रपति शासन लागू हुआ। 5 अगस्त 2019 को जम्मू कश्मीर का विभाजन हुआ। जम्मू कश्मीर और लद्दाख 2 केंद्र शासित प्रदेश बनाये गए। 1999 में पीडीपी की स्थापना के बाद 2004 में पहली बार 1 लोकसभा सीट और 2014 में 3 सीटें जीतीं। 2019 में एक भी सीट नहीं मिली।

जम्मू कश्मीर नेशनल कांफ्रेंस (JKNC)



फारूक अब्दुल्ला

जम्मू-कश्मीर नेशनल कांफ्रेंस (JKNC), का गठन 1939 में हुआ था। भारत विभाजन के समय नेशनल कांफ्रेंस ने जम्मू कश्मीर की रियासत को भारत में विलय का समर्थन किया। विभाजन के बाद न्यायमूर्ति मेहर चंद्र महाजन 15 अक्टूबर 1947 से 30 अक्टूबर 1947 तक वजीरे आजम बने। उसके बाद शेख अब्दुल्ला 30-10-1947 से 5-10-1947 वजीरे आजम रहे। इसके बाद बक्शी गुलाम मोहम्मद, सासुद्दीन, जी एम् सादिक वजीरे आजम बने। 1965 में वजीरे आजम का पद समाप्त करके मुख्यमंत्री का पद किया गया। जी एम् सादिक 30-3-1965 को प्रदेश के पहले मुख्यमंत्री बने जो 1971 तक रहे। 1971 से 1975 सैय्यद मेरे कासिम मुख्यमंत्री रहे। शेख अब्दुल्ला को 25 फरवरी 1975 में प्रदेश के मुख्यमंत्री बने जो 8 सितम्बर 1982 तक रहे। उनके निधन के बाद बेटे फारूख अब्दुल्ला 1982 में मुख्यमंत्री बने और 2 जुलाई 1984 तक रहे। फारूख अब्दुल्ला जम्मू-कश्मीर नेशनल कांफ्रेंस के अध्यक्ष एवं मुख्यमंत्री रहे। 1984 में जी एम् शाह मुख्यमंत्री बने जो 6 मार्च 1986 तक रहे। प्रदेश में राष्ट्रपति शासन लागू हो गया। इसके बाद चुनाव हुआ। 7 नवंबर 1986 को फारूक दूसरी बार प्रदेश के मुख्यमंत्री बने जो 1990 तक रहे। तीसरी बार 9 अक्टूबर 1996 को मुख्यमंत्री बने और 2002 तक रहे। फारूख अब्दुल्ला के बाद शेख परिवार के तीसरे मुख्यमंत्री उमर अब्दुल्ला 5 जनवरी 2009 से 8 जनवरी 2015 तक रहे। नेशनल कांफ्रेंस 1967 में 1, 1977 में 2, 1980, 1984, 1989, 1998, 2009 और 2019 में कुल 6 लोकसभा सीटों में 3-3 सीटें भी जीतती रही। पार्टी का नेतृत्व फारूख अब्दुल्ला कर रहे हैं।

ऑल इंडिया यूनाइटेड डेमोक्रेटिक फ्रंट (AIUDF)



बदरुद्दीन अजमल

ऑल इंडिया यूनाइटेड डेमोक्रेटिक फ्रंट (AIUDF) असम का स्थानीय राजनीतिक दल है। यह भाजपा और कांग्रेस के बाद असम विधानसभा में तीसरी सबसे बड़ी राजनीतिक पार्टी है। पार्टी की स्थापना 3 अक्टूबर 2005 को मौलाना बदरुद्दीन अजमल ने की थी और उस समय इसका नाम असम यूनाइटेड डेमोक्रेटिक फ्रंट (AIUDF) था। 2 फरवरी 2009 को नई दिल्ली में एक प्रेस मीट में पार्टी के नेता के रूप में फिर से बदरुद्दीन अजमल ने इसे वर्तमान नाम के तहत एक राष्ट्रीय पार्टी के रूप में फिर से लॉन्च किया गया। पार्टी का मुख्यालय गुवाहाटी में है।

पार्टी 2011 के विधानसभा चुनाव में 126 में से 18 सीटें जीतीं और 2016 में 126 में से 13 सीटों पर जीत हासिल की। 2021 के असम विधानसभा चुनाव में, कांग्रेस और AIUDF ने BPF और कम्युनिस्ट पार्टियों के साथ महागठबंधन बनाया। गठबंधन ने भाजपा के नेतृत्व वाले एनडीए के खिलाफ लड़ाई लड़ी। AIUDF ने असम के 2021 विधान सभा चुनाव में अपनी संख्या बढ़ाई और 126 में से 16 सीटों पर जीत हासिल की। जबकि भाजपा ने 2016 में पहली बार 60 सीट पाकर सरकार बनायी थी जो 2021 में भी सरकार बनाने में सफल रही। AIUDF ने लोकसभा में 2009 और 2019 में 1-1 सीटें जीती जबकि 2014 में 3 सीटें जीती थी। असम में AIUDF एक प्रभावशाली राजनीतिक पार्टी मानी जाती है।

इंडियन नेशनल लोकदल (आईएनएलडी)



चौधरी देवी लाल



ओम प्रकाश चौटाला



दुष्यंत चौटाला

इंडियन नेशनल लोकदल (आईएनएलडी) हरियाणा राज्य का राजनीतिक दल है। INLD की स्थापना अक्टूबर 1996 में चौधरी देवी लाल द्वारा हरियाणा लोक दल (राष्ट्रीय) के रूप में की गई थी, जिन्होंने वी पी सिंह सरकार में भारत के उपप्रधान मंत्री के रूप में कार्य किया था। सिंह कैबिनेट और दो बार हरियाणा के मुख्यमंत्री रहे। उनके पुत्र ओम

प्रकाश चौटाला अध्यक्ष हैं। पूर्व नेता प्रतिपक्ष अभय सिंह चौटाला इनेलो के महासचिव हैं।

चौधरी देवीलाल ने 1974 में हरियाणा विधान सभा के रोरी निर्वाचन क्षेत्र से चुनाव जीतने के बाद भारतीय लोक दल की स्थापना की, जबकि इनेलो की स्थापना 1987 में विधानसभा चुनाव के बाद हुई थी। 1982 और 1987 के चुनाव लोकदल (एलकेडी) के नाम से लड़े गए थे। 1998 में पार्टी का नाम बदलकर इंडियन नेशनल लोकदल कर दिया गया। पार्टी राष्ट्रीय जनतांत्रिक गठबंधन (NDA) की सदस्य थी, और इस प्रकार 1998 से 2004 तक संघीय स्तर पर भारतीय जनता पार्टी के नेतृत्व वाली सरकार का हिस्सा रही। इनेलो ने 1998 से हुए लगातार चार आम चुनावों में खराब प्रदर्शन किया है। यह 2005, 2009 और 2013 में हरियाणा के लिए लगातार विधानसभा चुनाव हार गयी। 2009 में भारतीय जनता पार्टी के साथ गठबंधन में होने के बावजूद, यह 2004 और 2009 के आम चुनावों में लोकसभा में कोई भी सीट जीतने में विफल रही। लोकसभा चुनाव 1999 में इनेलो ने हरियाणा में भाजपा के साथ चुनावी गठबंधन किया था। प्रत्येक पार्टी ने राज्य की दस में से पांच सीटों पर चुनाव लड़ा। सभी दस निर्वाचित हुए।

2000 में, चौटाला पांचवीं बार हरियाणा के मुख्यमंत्री के रूप में चुने गए। 2000 के राज्य विधानसभा चुनावों में, INLD ने 90 में से 47 सीटें जीतीं। बाद में इनेलो ने बीजेपी से अपना गठबंधन तोड़ लिया और एनडीए और सरकार को छोड़ दिया। 2004 में, पार्टी ने हरियाणा, राजस्थान, उत्तर प्रदेश और चंडीगढ़ में 20 लोकसभा सीटों पर चुनाव लड़ा, लेकिन उनमें से 14 पर जमानत जब्त हो गई। हरियाणा में इसके 10 उम्मीदवारों ने 22.43 प्रतिशत वोट हासिल किए, राजस्थान में 5 उम्मीदवारों ने 0.52 प्रतिशत वोट हासिल किए, 4 उम्मीदवारों ने उत्तर प्रदेश में 0.02 प्रतिशत वोट हासिल किए और इसके अकेले उम्मीदवार ने चंडीगढ़ में 6.61 प्रतिशत वोट हासिल किए। हालांकि, 2005 के हरियाणा राज्य विधानसभा चुनावों में, INLD ने अपना बहुमत खो दिया, कांग्रेस पार्टी की 67 सीटों की तुलना में 90 में से सिर्फ 9 सीटों पर जीत हासिल की। 2009 में, INLD ने 31 सीटें जीतीं।

16 जनवरी 2013 को, ओम प्रकाश चौटाला और अजय चौटाला को नई दिल्ली की एक अदालत द्वारा आईपीसी के विभिन्न प्रावधानों और भ्रष्टाचार निवारण अधिनियम के तहत दस साल कैद की सजा सुनाए जाने के बाद जेल भेज दिया गया था। 16वीं लोकसभा चुनाव में इनेलो ने दो सीटों पर जीत हासिल की थी। दुष्यंत चौटाला हिसार लोकसभा सीट के लिए चुने गए थे और चरणजीत सिंह रोरी सिरसा लोकसभा सीट के लिए चुने गए थे। 2014 के विधान सभा चुनाव में, INLD ने 19 सीटें जीतीं और राज्य में मुख्य विपक्षी दल अभय सिंह चौटाला को हरियाणा राज्य में बनी। विपक्ष के नेता के रूप में चुना गया।

चौटाला परिवार के बीच आपसी कलह के कारण पार्टी का विभाजन हुआ। चौटाला परिवार में ओम प्रकाश चौटाला के पुत्र अभय चौटाला और पोते दुष्यंत चौटाला और उनके भाई दिग्विजय चौटाला के बीच विवाद हुआ जिसके कारण पार्टी का विभाजन हुआ, दुष्यंत चौटाला ने दिसंबर 2018 में जींद की रैली में जेजेपी नामक नव पार्टी का गठन किया। 2019 विधानसभा चुनाव में 87 सीटों पर प्रत्याशी उतारे और 10 सीटें जीतीं। भाजपा को पूर्ण बहुमत नहीं मिला। मात्र 40 सीटों पर सिमट गयी। दुष्यंत चौटाला ने भाजपा को समर्थन देकर सरकार बनवाई। मनोहर लाल खट्टर दूसरी बार मुख्यमंत्री बने। और चौटाला सरकार में उपमुख्यमंत्री है।



2024 किसका ?

**2019 चुनाव परिणाम को आकड़ों के आईने
में देखे 2024 किसका होगा?**

इसका जवाब देश के 10 राज्य (उत्तर प्रदेश (80), महाराष्ट्र (48) बिहार (40) राजस्थान (25) मध्य प्रदेश (29) कर्नाटक (28) गुजरात (26) झारखण्ड (14) छत्तीसगढ़ (11) हरियाणा (10) तय कर देंगे इन राज्यों की कुल 311 सीटों में 245 सीटें भाजपा की हैं। केवल 66 सीटें कांग्रेस एवं अन्य दलों की हैं। 2024 में राजनीतिक दलों के बीच एन.डी.ए बनाम आई.एन.डी.आई.ए के क्या समीकरण बनते हैं उसी से चुनाव परिणाम आयेंगे और तय हो जायेगा कि 2024 किसका होगा ?



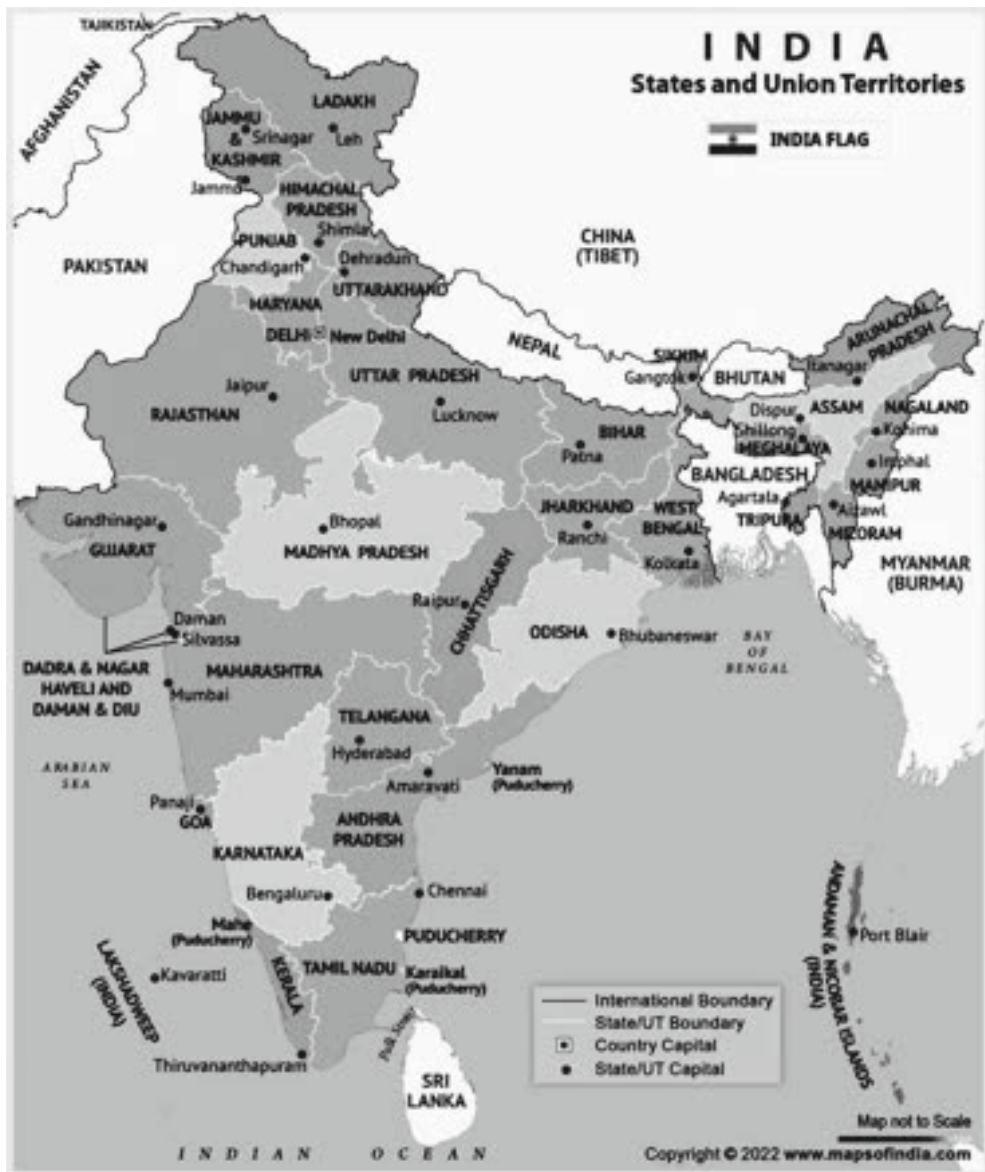
2014 VS 2019

			BJP		INC	
Sr.	States	Seats	2014	2019	2014	2019
1	Uttar Pradesh	80	71	62	2	1
2	Maharashtra	48	23	23	2	1
3	West Bengal	42	2	18	4	2
4	Bihar	40	22	17	2	1
5	Tamilnadu	39	1	-	-	8
6	Madhya Pradesh	29	27	28	2	1
7	Karnataka	28	17	25	9	1
8	Gujarat	26	26	26	-	-
9	Rajasthan	25	25	24	-	-
10	Andhra Pradesh	25	3	-	2	-
11	Orissa	21	1	8	-	1
12	Kerala	20	-	-	8	15
13	Telangana	17	-	4	-	3
14	Assam	14	7	9	3	3
15	Jharkhand	14	12	11	-	1
16	Punjab	13	2	2	3	8
17	Chhattisgarh	11	10	9	1	2
18	Haryana	10	7	10	1	-
19	Delhi	7	7	7	-	-
20	Jammu & Kashmir	6	3	3	-	-
21	Uttarakhand	5	5	5	-	-
22	Himachal Pradesh	4	4	4	-	-
23	Goa	2	2	1	-	1
24	Arunachal Pradesh	2	1	2	1	-
25	Manipur	2	-	1	2	-
26	Meghalaya	2	-	-	1	1
27	Tripura	2	-	2	-	-
28	Chandigarh	1	1	1	-	-
29	Mizoram	1	-	-	1	-
30	Nagaland	1	-	-	-	-
31	Sikkim	1	-	-	-	-
32	Andaman Nikobar	1	1	-	-	1
33	Dadar&NagarHaveli	1	1	-	-	-
34	Daman & Diu	1	1	1	-	-
35	Lakshadweep	1	-	-	-	-
36	Pondicherry	1	-	-	-	1
		543	282	303	44	52

Sr.	Party	2014	2019
1	SP	5	5
2	BSP	-	10
3	JDU	2	16
4	JDS	2	1
5	CPI	1	2
6	CPI(M)	9	3
7	AITC	34	22
8	AIADMK	37	1
9	DMK		23
10	TDP	16	3
11	TRS	11	9
12	BJD	20	12
13	RJD	4	-
14	RLD	-	-
15	Shivsena	18	18
16	SAD	4	2
17	NCP	6	5
18	AAP	4	1
19	LJP	6	6
20	YSRC	9	22
21	IND	3	4
22	AIMIM	1	2
23	Others	25	21



देश के सभी राज्यों एवं केंद्र शासित प्रदेशों में 1952 से लेकर 2019 तक राजनीतिक दलों को मिले मत एवं सीटों का तुलनात्मक विश्लेषण किया गया है।



1-आन्ध्र प्रदेश



आंध्र प्रदेश दक्षिण का प्रमुख राज्य है। आंध्र प्रदेश को देश का नेतृत्व करने का गौरव प्राप्त है। 1991 में काँग्रेस के पी० वी० नरसिम्हा राव प्रधानमंत्री बने। आजादी के बाद प्रथम उपराष्ट्रपति सर्वपल्ली राधाकृष्णन आंध्र प्रदेश से ही थे। आंध्र प्रदेश में 42 लोकसभा एवं 294 विधानसभा की सीटें थीं। विभाजन के बाद 25 लोकसभा एवं 176 विधानसभा सीटें बची हैं। 17 लोकसभा सीटें नवगठित तेलंगाना राज्य में शामिल हैं। राज्यसभा की 18 सीटें थीं, जिनमें 11 आंध्र प्रदेश और 7 सीटें तेलंगाना को मिली। विधान परिषद की 98 सीटें थीं, विभाजन के बाद 58 सीटें बची है। 40 सीटें तेलंगाना में शामिल की गई है। लोकसभा चुनाव परिणाम अन्य राज्यों की अपेक्षा अलग रहते हैं। 1952 से लेकर 1980 तक आंध्र प्रदेश में काँग्रेस का दबदबा रहा है। लेकिन 29 मार्च 1982 को फिल्म अभिनेता एन० टी० रामाराव ने क्षेत्रीय दल तेलुगु देशम पार्टी का गठन किया। इसके बाद सीधा चुनाव काँग्रेस

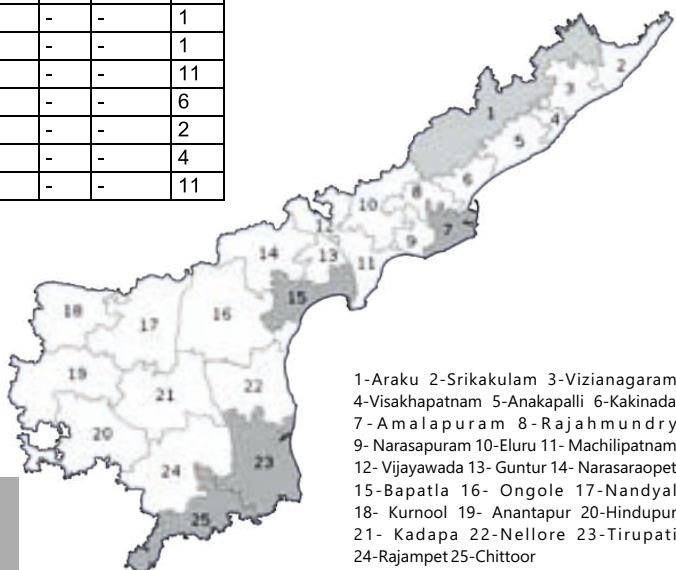
और टीडीपी के बीच होने लगे। 1984 में इन्दिरा गांधी की हत्या के बाद सहानुभूति लहर में जब देश भर में काँग्रेस को 415 सीटें मिली थी, कई राज्यों में गैर काँग्रेसी दलों का खाता तक नहीं खुला था, इस चुनाव में आंध्र प्रदेश में काँग्रेस को मात्र 6 सीटें मिलीं। टीडीपी को 30 सीटें तथा अन्य को 5 सीटें मिलीं। भाजपा को देश में मात्र 2 सीटें मिली जिसमें 1 सीट आंध्र प्रदेश की थी। 1989 में जब वी० पी० सिंह के नेतृत्व में गैर काँग्रेसी दल मिलकर चुनाव लड़ें तब काँग्रेस को 39, टीडीपी को 2 और 1 सीट अन्य को मिली। इसी तरह 1991 से लेकर 2009 तक काँग्रेस और टीडीपी के बीच चुनाव होता रहा। 2004 और 2009 में केन्द्र में काँग्रेस सरकार बनाने में आंध्र प्रदेश की अहम भूमिका थी। 2004 में 29 सीटें और 2009 में 33 सीटें मिली थी। 2001 में चन्द्रशेखर राव की नवगठित टीआरएस पार्टी को 2004 में 5 सीटें मिली और 2009 में 2 सीटें मिली। आंध्र प्रदेश के मुख्यमंत्री जगन मोहनरेड्डी के दुर्घटना में निधन के बाद काँग्रेस से अलग होकर उनके बेटे जगन रेड्डी ने वाईआरएससीपी पार्टी बनायी। जिससे सियासत में तीन क्षेत्रीय दल टीडीपी, टीआरएस, वाईआरएससीपी अहम हो गए। के० चन्द्रशेखर राव जो तेलंगाना से आते हैं उन्होंने जगन रेड्डी के बढ़ते प्रभाव को देखते हुये तेलंगाना राज्य को हवा दी। इसका प्रभाव भी दिखाई दिया। 2014 लोकसभा चुनाव में टीआरएस के चन्द्रशेखर राव को 11 सीटें, टीडीपी को 16, वाईआरएससीपी को 9 सीटें अन्य को 1 तथा काँग्रेस को 2 सीटें और भाजपा को 3 सीटें मिली। टीआरएस को 11 सीटें मिलने के बाद जनभावना को देखते हुये 2 जून 2014 को प्रधानमंत्री नरेंद्र मोदी ने तेलंगाना राज्य का गठन किया। इसके बाद 2019 लोकसभा चुनाव के साथ विधानसभा के चुनाव हुये, जिसमें जगन रेड्डी को अप्रत्याशित 151 सीटें मिलीं और लोकसभा में 25 में से 22 सीटें जीतीं। काँग्रेस, बीजेपी एवं टीआरएस का खाता नहीं खुला। टीडीपी के नेता चन्द्रबाबू नायडू को मुख्यमंत्री की कुर्सी गवानी पड़ी और लोकसभा की 3 सीटों तक सिमट कर रह गए। आंध्र प्रदेश में 50% पिछड़ी, 16.41% अनुसूचित जाति, 13.48% अनुसूचित जनजाति, 11.78% सामान्य, 7.33% मुस्लिम व 1% अन्य जातियाँ शामिल है। रेड्डी, कापूस, कम्मा, बालिजस, कोया आदि प्रभावशाली जातियाँ हैं जिनका सियासत में दबदबा है।

लोकसभा चुनाव 2019/2014/2009 का तुलनात्मक विश्लेषण

2019			2014			2009		
Name of Party	Vote Shares%	Seats Won	Name of Party	Vote Shares%	Seats Won	Name of Party	Vote Shares%	Seats Won
YRS CP	49.88	22	YRS CP	28.90	8	TDP	24.93	6
TDP	40.18	3	TDP	29.10	15	INC	38.95	33
JSP	5.87	0	BJP	8.52	2	TRS	6.14	2
Nota	1.50	0	INC	11.5		AIMIM	1.93	1
INC	1.30	0	BSP	0.83		BJP	3.8	0
BJP	0.97	0	CPI	0.39		Others	24.25	0
BSP	0.26	0	CPM	0.33				
SP	0.021	0	Other					
Other	0.019	0						

1952 से 2019 तक चुनाव परिणाम एक नजर में

Year	INC	TDP	BJP	CPI	CPM	TRS	YSRC	Oth
2019	-	3	-	-	-	-	22	0
2014	2	16	3	-	-	11	9	1
2009	33	6	-	-	-	2	-	1
2004	29	5	-	1	1	5	-	1
1999	5	29	7	-	-	-	-	1
1998	22	12	4	2	-	-	-	2
1996	22	16	-	2	1	-	-	1
1991	25	13	1	1	1	-	-	1
1989	39	2	-	-	-	-	-	1
1984	6	30	1	-	-	-	-	5
1980	41	-	-	-	-	-	-	1
1977	41	-	-	-	-	-	-	1
1971	28	-	-	1	1	-	-	11
1967	35	-	-	-	-	-	-	6
1962	34	-	-	7	-	-	-	2
1957	37	-	-	2	-	-	-	4
1952	14	-	-	-	-	-	-	11



Total Seat-25
ST-1
SC-4
GEN-20

1-Araku 2-Srikakulam 3-Vizianagaram
4-Visakhapatnam 5-Anakapalli 6-Kakinada
7- Amalapuram 8- Rajahmundry
9- Narasapuram 10-Eluru 11- Machilipatnam
12- Vijayawada 13- Guntur 14- Narasaraopet
15-Bapatla 16- Ongole 17-Nandyal
18- Kurnool 19- Anantapur 20-Hindupur
21- Kadapa 22-Nellore 23-Tirupati
24-Rajampet 25-Chittoor



पी० वी० नरसिम्हा रावः

पामुलापति वेंकट नरसिंह राव (जन्म- 28 जून 1921, मृत्यु- 23 दिसम्बर 2004) भारत के 10 वें प्रधानमंत्री के रूप में जाने जाते हैं। 'लाइसेंस राज' की समाप्ति और भारतीय अर्थनीति में खुलेपन उनके प्रधानमंत्रित्व काल में ही आरम्भ हुआ। ये आन्ध्र प्रदेश के मुख्यमंत्री भी रहे। उनका जन्म 28 जून 1921 को आंध्रप्रदेश के करीम नगर जिले के वांगरा ग्राम में हुआ था। उन्होंने उस्मानिया, नागपुर और मुंबई विश्वविद्यालयों में शिक्षा ग्रहण की। उन्होंने विधि संकाय में स्नातक तथा स्नातकोत्तर की उपाधियां प्राप्त की।

नरसिंह राव ने आजादी आंदोलन में भी भाग लिया था। 1962 से 1971 तक वे आंध्रप्रदेश मंत्रिमंडल में भी रहे। 1971 में राव प्रदेश की राजनीति में कद्दावर नेता बन गए। वे 1971 से 1973 तक आंध्रप्रदेश के मुख्यमंत्री भी रहे। इंदिरा गांधी के प्रति वफादारी के चलते इन्हें काफी राजनीतिक लाभ प्राप्त हुआ और इनका राजनीतिक कद भी बढ़ा। उन्होंने गृह मंत्रालय, विदेश मंत्रालय तथा रक्षा मंत्रालय भी संभाला।

21 मई 1991 को राजीव गांधी की हत्या हो गई थी। ऐसे में सहानुभूति की लहर के कारण कांग्रेस को निश्चय ही लाभ प्राप्त हुआ। कांग्रेस ने 232 सीटों पर विजय प्राप्त की थी। नरसिम्हा राव को कांग्रेस संसदीय दल का नेता बनाया गया। सरकार अल्पमत में थी, लेकिन कांग्रेस ने बहुमत साबित करने के लायक सांसद जुटा लिए और पाँच वर्ष का अपना कार्यकाल सफलतापूर्वक पूर्ण किया। पीवी नरसिंह राव ने देश की कमान काफी मुश्किल समय में संभाली थी। उस समय भारत का विदेशी मुद्रा भंडार चिंताजनक स्तर तक कम हो गया था और देश का सोना तक गिरवी रखना पड़ा था। उन्होंने रिजर्व बैंक के अनुभवी गवर्नर डॉ. मनमोहन सिंह को वित्तमंत्री बनाकर देश को आर्थिक भंवर से बाहर निकाला।



आंध्र प्रदेश लोकसभा चुनाव परिणाम 2019

प्रथम और दूसरे स्थान पर रहे राजनीतिक दल:

2019 लोकसभा चुनाव में सीधी लड़ाई YRSCP और TDP में रही। YRSCP 22 सीट जीती और 3 पर दूसरे नंबर रही। जबकि TDP 3 सीटों पर जीती और 22 सीटों पर दूसरे स्थान पर रही।

ANDHRA PRADESH 2019										
Sn	State/PC	Winner Name	Party	Vote	Runner Party	Party	Vote	LMargin	LV%	
1	Araku(ST)	Godetti Madhavi	YSRCP	5,62,190	Kishore Chandra Deo	TDP	3,38,101	2,24,089	20.9	
2	Srikakulam [GEN]	Ram Mohan Naidu Kinjarapu	TDP	5,34,544	Duvvada Srinivas	YSRCP	5,27,891	6,653	0.6	
3	Vizianagaram [GEN]	Belani Chandrasekhar	YSRCP	5,78,418	Pusapati Ashok Gajapathi Raju	TDP	5,30,382	48,036	3.9	
4	Visakhapatnam [GEN]	MVV Satyanarayana	YSRCP	4,36,906	Bharat Muthukumilli	TDP	4,32,492	4,414	0.4	
5	Anakapalli [GEN]	Beesetti Venkata Satyavathi	YSRCP	5,86,226	Aadari Anand	TDP	4,97,034	89,192	7.2	
6	Kakinada [GEN]	Vanga Geetha	YSRCP	5,37,630	Chalamasetti Sunil	TDP	5,11,892	25,738	2.1	
7	Amalapuram [SC]	Chinta Anuradha	YSRCP	4,85,313	Ganti Harish	TDP	4,45,347	39,966	3.2	
8	Rajahmundry [GEN]	Margani Bharat	YSRCP	5,82,024	Maganti Rupa	TDP	4,60,390	1,21,634	9.7	
9	Narasapuram [GEN]	Kanumuru Raghu Rama Krishna Raju	YSRCP	4,47,594	Vetukuri Venkata SivaRama Raju	TDP	4,15,685	31,909	2.8	
10	Eluru [GEN]	Kotagiri Sridhar	YSRCP	6,76,809	Maganti Venkateswara Rao	TDP	5,10,884	1,65,925	12.5	
11	Machilipatnam [GEN]	Balashowry Vallabhaneni	YSRCP	5,71,436	Konakalla Narayana Rao	TDP	5,11,295	60,141	4.8	
12	Vijayawada [GEN]	Kesineni Srinivas	TDP	5,75,498	Prasad V. Polluri	YSRCP	5,66,772	8,726	0.7	
13	Guntur [GEN]	Galla Jayadev	TDP	5,87,918	Modugula Venugopala Reddy	YSRCP	5,83,713	4,205	0.3	
14	Narasaraopet [GEN]	Lavi Shri Krishna Devarayalu	YSRCP	7,45,089	Rayapati Sambasiva Rao	TDP	5,91,111	1,53,978	10.7	
15	Bapatla [SC]	Nandigam Suresh	YSRCP	5,98,257	Malyadri Sirram	TDP	5,82,192	16,065	1.3	
16	Ongole [GEN]	Magunta Sreenivasulu Reddy	YSRCP	7,39,202	Sidda Raghava Rao	TDP	5,24,351	2,14,851	16.0	
17	Nandyal [GEN]	Pocha Brahmananda Reddy	YSRCP	7,20,888	Mandra Sivananda Reddy	TDP	4,70,769	2,50,119	19.3	
18	Kurnool [GEN]	Ayushman Doctor Sanjeev Kumar	YSRCP	6,02,554	Kolla Jayasurya Prakasha Reddy	TDP	4,53,665	1,48,889	12.6	
19	Anantapur [GEN]	Tallari Rangiah	YSRCP	6,95,208	JC Pavan Reddy	TDP	5,53,780	1,41,428	10.5	
20	Hindupur [GEN]	Kuruva Gorantla Madhav	YSRCP	7,06,602	Kristappa Nimmala	TDP	5,65,854	1,40,748	10.5	
21	Kadapa [GEN]	Y. S. Avinash Reddy	YSRCP	7,83,799	Adi Narayana Reddy	TDP	4,02,823	3,80,976	31.0	
22	Nellore [GEN]	Adala Prabhakara Reddy	YSRCP	6,83,830	Beeda Masthan Rao	TDP	5,35,259	1,48,571	11.5	
23	Tirupati [SC]	Balli Durga Prasad Rao	YSRCP	7,22,877	Panabaka Lakshmi	TDP	4,94,501	2,28,376	17.4	
24	Rajampet [GEN]	P. V. Midhun Reddy	YSRCP	7,02,211	D K Satyaprabha	TDP	4,33,927	2,68,284	21.9	
25	Chittoor [SC]	N. Reddeppa	YSRCP	6,86,792	Naramalli Sivaprasad	TDP	5,49,521	1,37,271	10.4	

ANDHRA PRADESH/TELANGANA 2014

SN	STATE/PC	WINNER NAME	PARTY	MARGIN	Vote %
1	Adilabad [ST]	Godam Nagesh	TRS	171290	16.65
2	Amalapuram [SC]	Dr Pandula Ravindra Babu	TDP	120576	10.82
3	Anakapalli [GEN]	Muttamsetti Srinivasa Rao	TDP	47932	4.21
4	Anantapur [GEN]	J.C. Divakar Reddi	TDP	61991	5.15
5	Aruku [ST]	Kothapalli Geetha	YRSCP	91398	10.23
6	Bapatla [ST]	Malyadri Sriram	TDP	32754	2.78
7	Bhongir [GEN]	Dr. Boora Narsaiah Goud	TRS	30544	2.54
8	Chelvella [GEN]	Konda Vishweshwar Reddy	TRS	73023	5.59
9	Chittoor [SC]	Naramalli Sivaprasad	TDP	44138	3.70
10	Eluru [GEN]	Maganti Venkateswara Rao	TDP	101926	8.54
11	Guntur [GEN]	Jayadev Galla	TDP	69111	5.59
12	Hindupur [GEN]	Kristappa Nimmala	TDP	97325	8.33
13	Hyderabad [GEN]	Asaduddin Owaisi	AIMIM	202454	20.95
14	Kadapa [GEN]	Y.S. Avinash Reddy	YRSCP	190323	15.93
15	Kakinada [GEN]	Thota Narasimham	TDP	3431	0.31
16	Karimnagar [GEN]	Vinod Kumar Boinapally	TRS	204652	18.28
17	Khammam [GEN]	Ponguleti Srinivasa Reddy	YRSCP	12204	1.04
18	Kurnool [GEN]	Butta Renuka	YRSCP	44131	4.18
19	Machilipatnam [GEN]	Konakalla Narayana Rao	TDP	81057	7.15
20	Mahabubabad [ST]	Prof. Azmeera Seetaram Naik	TRS	34992	3.13
21	Mahbubnagar [GEN]	Ap Jithender Reddy	TRS	2590	0.26
22	Malkajiri [GEN]	Ch.Malla Reddy	TDP	28166	1.75
23	Medak [GEN]	Kalvakuntla Chandrasekhar Rao	TRS	397029	33.64
24	Nagarkurnool [SC]	Yellaiah Nandi	INC	16676	1.52
25	Nalgonda [GEN]	Gutha Sukhender Reddy	INC	193156	16.37
26	Nandyal [GEN]	S.P.Y Reddy	YRSCP	105766	8.83
27	Narasaraopet [GEN]	Sambasiva Rao Rayapati	TDP	35280	2.76
28	Narsapuram [GEN]	Gokaraju Ganga Raju	BJP	85351	7.90
29	Nellore [GEN]	Mekapati Rajamohan Reddy	YRSCP	13478	1.14
30	Nizamabad [GEN]	Kalvakuntla Kavitha	TRS	167184	16.28
31	Ongole [GEN]	Y.V.Subba Reddy	YRSCP	15559	1.29
32	Peddapalle [SC]	Balka Suman	TRS	291158	28.63
33	Rajahmundry [GEN]	Murali Mohan Maganti	TDP	167434	14.60
34	Rajampet [GEN]	P.V.Midhun Reddy	YRSCP	174762	15.18
35	Secundrabad [GEN]	Bandaru Dattatreya	BJP	254735	25.55
36	Srikakulam [GEN]	Rammohan Naidu Kinjarapu	TDP	127692	12.21
37	Tirupati [SC]	Varaprasad Rao Velagapalli	YRSCP	37425	3.11
38	Vijayawada [GEN]	Kesineni Srinivas	TDP	74714	6.28
39	Visakhapatnam [GEN]	Kambhampati Hari Babu	BJP	90488	7.83
40	Vizianagaram [GEN]	Ashok Gajapathi Raju Pusapati	TDP	106911	9.60
41	Warangal [SC]	Kadiyam Srihari	TRS	392574	33.83
42	Zahirabad [GEN]	B.B. Patil	TRS	144631	13.35

ANDHRA PRADESH/TELANGANA 2009

SN	STATE/PC	WINNER NAME	PARTY	MARGIN	Vote
1	Adilabad	Rathod Ramesh	TDP	115087	13.30%
2	Amalapuram	G.V.Harsha Kumar	INC	40005	3.90%
3	Anakapalli	Sabbam Hari	INC	52912	5.00%
4	Anantapur	Anantha Venkata Rami Reddy	INC	77921	7.80%
5	Aruku	Kishore Chandra Suryanarayana Deo Vyricherla	INC	192444	24.20%
6	Bapatla	Panabaka Lakshmi	INC	69338	6.60%
7	Bhongir	Komatireddy Raj Gopal Reddy	INC	139888	12.40%
8	Chelvella	Jaipal Reddy Sudini	INC	18532	1.70%
9	Chittoor	Naramalli Sivaprasad	TDP	10659	1.00%
10	Eluru	Kavuri Sambasiva Rao	INC	42783	3.90%
11	Guntur	Rayapati Sambasiva Rao	INC	39355	3.70%
12	Hindupur	Kristappa Nimmala	TDP	22835	2.20%
13	Hyderabad	Asaduddin Owaisi	IMIMI	113865	15.60%
14	Kadapa	Y.S. Jagan Mohan Reddy	INC	178846	17.30%
15	Kakinada	M.M.Pallamraju	INC	34044	3.50%
16	Karimnagar	Ponnam Prabhakar	INC	50243	5.10%
17	Khammam	Nama Nageswara Rao	TDP	124448	12.00%
18	Kurnool	Kotla Jaya Surya Prakash Reddy	INC	73773	8.40%
19	Machilipatnam	Konakalla Narayana Rao	TDP	12456	1.20%
20	Mahabubabad	P. Balram	INC	68957	6.90%
21	Mahbubnagar	K. Chandrasekhar Rao	TRS	20184	2.20%
22	Malkajgiri	Sarvey Sathyanarayana	INC	93326	7.70%
23	Medak	Vijaya Shanthi .M	TRS	6077	0.60%
24	Nagarkurnool	Dr. Manda Jagannath	INC	47767	4.60%
25	Nalgonda	Gutha Sukender Reddy	INC	152982	14.10%
26	Nandyal	S.P.Y.Reddy	INC	90847	9.10%
27	Narasaraopet	Modugula Venugopala Reddy	TDP	1607	0.10%
28	Narsapuram	Bapiraju Kanumuru	INC	114690	11.50%
29	Nellore	Mekapati Rajamohan Reddy	INC	54993	5.50%
30	Nizamabad	Madhu Yaskhi Goud	INC	60390	6.80%
31	Ongole	Magunta Srinivasulu Reddy	INC	78523	7.60%
32	Peddapalli	Dr.G.Vivekanand	INC	49017	5.40%
33	Rajahmundry	Aruna Kumar Vundavalli	INC	2147	0.20%
34	Rajampet	Annayyagari Sai Prathap	INC	110377	11.10%
35	Secundrabad	Anjan Kumar Yadav M	INC	170167	19.70%
36	Srikakulam	Killi Krupa Rani	INC	82987	9.00%
37	Tirupati	Chinta Mohan	INC	19276	1.80%
38	Vijayawada	Lagadapati Raja Gopal	INC	12712	1.20%
39	Visakhapatnam	Daggubati Purandeswari	INC	66686	6.60%
40	Vizianagaram	Jhansi Lakshmi Botcha	INC	60571	5.90%
41	Warangal	Rajaiah Siricilla	INC	124661	12.10%
42	Zahirabad	Suresh Kumar Shetkar	INC	17407	1.70%

2- अरुणाचल प्रदेश



अरुणाचल प्रदेश भारत का एक उत्तर पूर्वी राज्य है। अरुणाचल का अर्थ हिन्दी में "उगते सूर्य का पर्वत" है (अरूण + अचल- 'अचल' का अर्थ 'न चलने वाला' = पर्वत होता है)। प्रदेश की सीमाएँ दक्षिण में असम दक्षिणपूर्व में नागालैंड पूर्व में बर्मा/म्यांमार पश्चिम में भूटान और उत्तर में तिब्बत से मिलती हैं। ईटानगर राज्य की राजधानी है। अरुणाचल प्रदेश चीन के तिब्बत स्वायत्त क्षेत्र के साथ 1,129 किलोमीटर सीमा साझा करता है। अरुणाचल प्रदेश का आधुनिक इतिहास 24 फरवरी 1826 को 'यण्डाबू सन्धि' होने के बाद असम में ब्रिटिश शासन लागू होने के बाद से प्राप्त होता है। सन 1962 से पहले इस राज्य को नार्थ-ईस्ट फ्रण्टियर एजेंसी (नेफ्रा) के नाम से जाना जाता था। संवैधानिक रूप से यह असम का ही एक भाग था परन्तु सामरिक महत्व के कारण 1965 तक यहाँ के प्रशासन की देखभाल विदेश मन्त्रालय करता

था। 1965 के पश्चात असम के राज्यपाल के द्वारा यहाँ का प्रशासन गृह मन्त्रालय के अन्तर्गत आ गया था। सन 1972 में अरुणाचल प्रदेश को केन्द्र शासित राज्य बनाया गया था और इसका नाम 'अरुणाचल प्रदेश' किया गया। इस सब के बाद 20 फरवरी 1987 को यह भारतीय संघ का 24वाँ राज्य बनाया गया। इस राज्य में 2 लोकसभा सीटें हैं। यहाँ पर लगातार कांग्रेस जीतती रही। 2004 और 2019 में अरुणाचल प्रदेश की दोनों सीटों पर भाजपा जीती जबकि 2014 में 1 कांग्रेस और 1 सीट भाजपा को मिली थी। अरुणाचल प्रदेश में 32% हिन्दू, 9% ईसाई, 14% बौद्ध तथा कुल 45% परम्परागत आदिवासी हैं। यहाँ 72% आबादी आदिवासियों की है।

लोकसभा चुनाव 2019/2014/2009 का तुलनात्मक विश्लेषण

2019			2014			2009		
Name of Party	Vote Shares %	Seats Won	Name of Party	Vote Shares %	Seats Won	Name of Party	Vote Shares %	Seats Won
BJP	58.89	2	BJP	46.62	1	BJP	37.2	0
INC	20.92	0	INC	41.66	1	INC	51.1	2

1977 से 2019 तक चुनाव परिणाम एक नजर में

Year	INC	BJP	IND/Oth
2019	-	2	-
2014	1	1	-
2009	2	-	-
2004	-	2	-
1999	2	-	-
1998	-	-	2 (AC)
1996	-	-	2 (IND)
1991	2	-	-
1989	2	-	-
1984	2	-	-
1980	2	-	-
1977	1	-	1

ARUNACHAL PRADESH

Parliamentary Constituency Map



1-Arunachal West 2-Arunachal East

अरुणाचल प्रदेश लोकसभा चुनाव परिणाम 2019

प्रथम और दूसरे स्थान पर रहे राजनीतिक दल:

इस राज्य में 2019 लोकसभा चुनाव में दोनों सीट भाजपा ने जीती तथा कांग्रेस दूसरे स्थान पर रही। 2014 के लोकसभा चुनाव में 1 सीट भाजपा और 1 सीट कांग्रेस ने जीती थी और 1-1 सीट पर दोनों दूसरे स्थान पर रही।

ARUNACHAL PRADESH 2019

Sn	State/PC	Winner Name	Party	Vote	Runner Party	Party	Vote	LMargin	LV%
1	Arunachal West [ST]	Kiren Rijiju	BJP	2,25,796	Nabam Tuki	INC	50,953	1,74,843	48.8
2	Arunachal East [ST]	Tapir Gao	BJP	1,53,883	Lowangcha Wanglat	INC	83,935	69,948	23.8

ARUNACHAL PRADESH 2014

SN	STATE/PC	WINNER NAME	PARTY	MARGIN	Vote %
1	Arunachal East [Gen]	Ninong Ering	INC	12478	4.86
2	Arunachal West [Gen]	Kiren Rijiju	BJP	41738	12.50

ARUNACHAL PRADESH 2009

SN	STATE/PC	WINNER NAME	PARTY	MARGIN	Vote %
1	Arunachal East	Ninong Ering	INC	68449	31.80%
2	Arunachal West	Takam Sanjoy	INC	1314	0.50%

3- असम



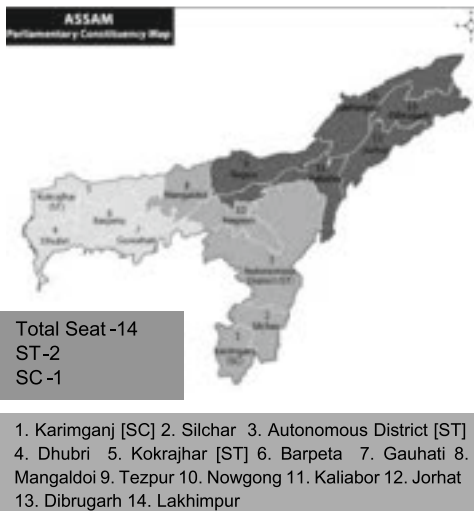
असम उत्तर पूर्वी भारत का एक सीमान्त राज्य है। सम्पूर्ण राज्य का क्षेत्रफल 78,466 वर्ग कि॰मी॰ है। भारत - भूटान तथा भारत - बांग्लादेश सीमा कुछ भागों में असम से जुड़ी है। इस राज्य के उत्तर में अरुणाचल प्रदेश, पूर्व में नागालैंड तथा मणिपुर, दक्षिण में मिजोरम, मेघालय तथा त्रिपुरा एवं पश्चिम में पश्चिम बंगाल स्थित है। 1952 से लेकर 1991 तक कांग्रेस और क्षेत्रीय दलों का दबदबा रहा है। 1991 में भाजपा को 2 सीटें मिली जो निरंतर घटती बढ़ती रही और 2014 में 7 तथा 2019 में 9 सीटें मिली। असम में 14 लोकसभा 126 विधानसभा और 7 राज्यसभा सीटें हैं। 2019 में भाजपा को 9 सीट और 36.05% मत, कांग्रेस को 35.44% और 3 सीट, AIUDF को 7.80 % मत मिले और 1 सीट एवं 1 सीट निर्दलीय जीता जिसे 7% वोट मिले थे।

लोकसभा चुनाव 2019/2014/2009 का तुलनात्मक विश्लेषण

2019			2014			2009		
Name of Party	Vote Shares %	Seats Won	Name of Party	Vote Shares %	Seats Won	Name of Party	Vote Shares %	Seats Won
BJP	36.05	9	BJP	36.86	7	BJP	16.2	4
INC	35.44	3	INC	29.9	3	INC	34.9	7
AIUDF	7.80	1	AIUDF	14.98	3	AIUDF	16.1	1
IND	7.0	1	IND	9.62	1	AGP	14.6	1
						BOPF	5.4	1

लोकसभा चुनाव 2019/2014/2009 का तुलनात्मक विश्लेषण

Year	INC	BJP	AGP/APHC	IND/Oth
2019	3	9	-	2
2014	3	7	-	4
2009	7	4	1	2
2004	9	2	2	1
1999	10	2	-	2
1998	10	1	-	3
1996	5	1	5	3
1991	8	2	1	3
1989	Election Not Held			
1984	4	-	7	3
1980	2	-	-	-
1977	10	-	-	4
1971	13	-	1	-
1967	10	-	1	3
1962	9	-	1	2
1957	9	-	-	3
1952	11	-	-	1



ASSAM 2019

Sn	State/PC	Winner Name	Party	Vote	Runner Party	Party	Vote	LMargin	LV%
1	Karimganj [SC]	Kripanath Mallah	BJP	4,73,046	Radheshyam Biswas	AIUDF	4,34,657	38,389	3.62
2	Silchar [GEN]	Rajdeep Roy	BJP	4,99,414	Sushmita Dev	INC	4,17,818	81,596	8.6
3	Autonomous District [ST]	Horen Sing Bey	BJP	3,81,316	Biren Singh Engti	INC	1,41,690	2,39,626	38.8
4	Dhubri [GEN]	Badruddin Ajmal	AIUDF	7,18,764	Abu Taher Bepari	INC	4,92,506	2,26,258	13.4
5	Kokrajhar [ST]	Naba Kumar Sarania	IND	4,84,560	Pramila Rani Brahma	BPF	4,46,774	37,786	2.6
6	Barpeta [GEN]	Abdul Khaleque	INC	6,45,173	Kumar Deepak Das	AGP	5,04,866	1,40,307	9.6
7	Gauhati [GEN]	Queen Oja	BJP	10,08,936	Bobita Sharma	INC	6,63,330	3,45,606	19.6
8	Mangaldoi [GEN]	Dilip Saikia	BJP	7,35,469	Bhubaneswar Kalita	INC	5,96,924	1,38,545	9.2
9	Tezpur [GEN]	Pallab Lochan Das	BJP	6,84,166	M.G.V.K. Bhanu	INC	4,41,325	2,42,841	20.4
10	Nowgong [GEN]	Pradyut Bordoloi	INC	7,39,724	Rupak Sharma	BJP	7,22,972	16,752	1.1
11	Kaliabor [GEN]	Gourav Gogoi	INC	7,86,092	Moni Madhab Mahanta	AGP	5,76,098	2,09,994	14.7
12	Jorhat [GEN]	Topon Kumar Gogoi	BJP	5,43,288	Sushanta Borgohain	INC	4,60,635	82,653	7.8
13	Dibrugarh [GEN]	Rameswar Teli	BJP	6,59,583	Paban Singh Ghatowar	INC	2,95,017	3,64,566	35.9
14	Lakhimpur [GEN]	Pradan Baruah	BJP	7,76,406	Anil Borgohain	INC	4,25,855	3,50,551	27.3

ASSAM 2014

SN	STATE/PC	WINNER NAME	PARTY	MARGIN	Vote %
1	Autonomous District [St]	Biren Singh Engti	INC	24095	4.53
2	Barpeta [GEN]	Siraj Uddin Ajmal	AIUDF	42341	3.53
3	Dhubri [GEN]	Badruddin Ajmal	AIUDF	229730	16.84
4	Dibrugarh [GEN]	Rameswar Teli	BJP	185347	21.20
5	Gauhati [GEN]	Bijoya Chakravarty	BJP	315784	20.98
6	Jorhat [GEN]	Kamakhya Prasad Tasa	BJP	102420	11.17
7	Kaliabor [GEN]	Gourav Gogoi	INC	93874	8.13
8	Karimganj [SC]	Radheshyam Biswas	AIUDF	102094	11.57
9	Kokrajhar [ST]	Naba Kumar Sarania	IND	355779	29.51
10	Lakhimpur [GEN]	Sarbananda Sonowal	BJP	292138	26.54
11	Mangaldoi [GEN]	Ramen Deka	BJP	22884	1.87
12	Nowgong [GEN]	Rajen Gohain	BJP	143559	11.75
13	Silchar [GEN]	Sushmita Dev	INC	35241	4.43
14	Tezpur [GEN]	Ram Prasad Sarmah	BJP	86020	8.92

ASSAM 2009

SN	STATE/PC	WINNER NAME	PARTY	MARGIN	Vote %
1	Autonomous District	Biren Singh Engti	INC	74548	15.50%
2	Barpeta	Ismail Hussain	INC	30429	3.40%
3	Dhubri	Badruddin Ajmal	AUDF	184419	17.60%
4	Dibrugarh	Paban Singh Ghatowar	INC	35143	4.70%
5	Gauhati	Bijoya Chakravarty	BJP	11855	1.10%
6	Jorhat	Bijoy Krishna Handique	INC	71914	9.40%
7	Kaliabor	Dip Gogoi	INC	151989	15.80%
8	Karimganj	Lalit Mohan Suklabaidya	INC	7920	1.20%
9	Kokrajhar	Sansuma Khunggur Bwiswmuthiary	BPF	190322	18.70%
10	Lakhimpur	Ranee Narah	INC	44572	4.90%
11	Mangaldoi	Ramen Deka	BJP	55849	5.70%
12	Nowgong	Rajen Gohain	BJP	45380	4.50%
13	Silchar	Kabindra Purkayastha	BJP	41470	6.00%
14	Tezpur	Joseph Toppo	AGP	30153	3.60%

4- बिहार



बिहार राजनीतिक एवं बौद्धिक क्षेत्र में देश का महत्वपूर्ण राज्य है। इस राज्य में 54 लोकसभा सीटें थी। 22 राज्यसभा और 324 विधानसभा एवं 75 विधान परिषद् सीटें थी। 15 नवंबर 2000 को बिहार विभाजित हुआ और नया राज्य झारखण्ड बना। विभाजन के बाद लोकसभा की 40, राज्य सभा की 16, विधानसभा की 243 तथा विधान परिषद् की 75 सीटें हैं। 1989 के बाद देश में मंडल और कमंडल की सियासत से बिहार में जातीय ध्रुवीकरण का नया समीकरण बना। 1952 से लेकर 1984 तक लगातार महत्वपूर्ण जीत हासिल करके सांसदों की संख्या के बल पर दबदबा बनाये रखने वाली कांग्रेस जातीय एवं धार्मिक ध्रुवीकरण में हाशिये पर पहुंच गई और 2014 में 2 तथा 2019 में 1 लोकसभा की सीट बची है। प्रदेश की सियासत लालू यादव, नीतीश कुमार और राम विलास पासवान के इर्द गिर्द तीन दशक से घूम रही है। नीतीश भाजपा और कभी

आरजेडी के साथ मिलकर चुनाव लड़ते हैं। गठबंधन के अनुसार लोकसभा चुनाव में सीटों की संख्या घटती बढ़ती रहती है। यहाँ अहीर/यादव 16%, मुस्लिम 15%, अनुसूचित जाति 17%, अनुसूचित जनजाति 7%, ब्राह्मण, राजपूत, कुर्मी और कोरी 6-6%, कायस्थ 2% अन्य तेली, कहांर, कुशवाहा, राजभर, मल्लाह, चौरसिया आदि पिछड़ी जातियां शामिल हैं।

लोकसभा चुनाव 2019/2014/2009 का तुलनात्मक विश्लेषण

2019			2014			2009		
Name of Party	Vote Shares %	Seats Won	Name of Party	Vote Shares %	Seats Won	Name of Party	Vote Shares %	Seats Won
BJP	23.58	17	BJP	29.86	22	BJP	13.9	12
INC	7.70	1	INC	8.56	2	INC	10.3	2
NCP	0.01	0	NCP	1.22	1	NCP	-	-
JD(U)	21.81	16	JD(U)	16.04	2	JD(U)	24	20
LJP	7.86	6	LJP	6.5	6	LJP	-	-
RJD	15.36	0	RJD	20.46	4	RJD	19.3	4
Oth	-	-	Oth	0.12	3	Oth	12.1	2

लोकसभा चुनाव 2019/2014/2009 का तुलनात्मक विश्लेषण

Year	INC	JP	CPI	BJP	LJP	JD	BLD	RJD	JD	IND	Oth
2019	1	-	-	17	6	16	-	-	-	-	-
2014	2	-	-	22	6	2	-	4	-	-	4
2009	2	-	-	12	-	20	-	4	-	-	2
2004	3	-	-	5	4	6	-	22	-	-	-
1999	4	-	-	23	-	18	-	7	-	-	2
1998	5	-	-	20	-	-	-	17	-	-	12
1996	2	-	3	18	-	-	-	-	22	1	8
1991	1	-	8	5	-	-	-	-	31	-	7
1989	4	-	4	8	-	-	-	-	32	-	6
1984	48	-	2	-	-	-	-	-	-	1	3
1980	30	-	4	-	-	-	-	-	-	2	18
1977	-	-	-	-	-	52	-	-	-	1	1
1971	39	-	5	-	-	-	-	-	-	1	8
1967	34	-	5	-	-	-	-	-	-	4	10
1962	39	3	1	-	-	-	-	-	-	-	10
1957	41	6	-	-	-	-	-	-	-	1	5
1952	45	-	-	-	-	-	-	-	-	1	7



BIHAR PARLIAMENT ELECTIONS 2019 RESULT

Sn	State/PC	Winner Name	Party	Vote	Runner Party	Party	Vote	LMargin	L V%
1	Valmiki Nagar [GEN]	Baidyanath Prasad Mahto	JD(U)	6,02,660	Shashwat Kedar	INC	2,48,044	3,54,616	34.40
2	Paschim Champaran[GEN]	Sanjay Jaiswal	BJP	6,03,706	Brijesh Kumar Kushwaha	RLSP	3,09,800	2,93,906	29.00
3	Purvi Champaran [GEN]	Radha Mohan Singh	BJP	5,77,787	Akash Kumar Singh	RLSP	2,84,139	2,93,648	29.40
4	Sheohar [GEN]	Rama Devi	BJP	6,08,678	Syed Faisal Ali	RJD	2,68,318	3,40,360	33.90
5	Sitamarhi [GEN]	Sunil Kumar Pintu	JD(U)	5,67,745	Arjun Rai	RJD	3,17,206	2,50,539	24.10
6	Madhubani [GEN]	Ashok Kumar Yadav	BJP	5,95,843	Badri Kumar Purbey	VIP	1,40,903	4,54,940	47.20
7	Jhanjharpur [GEN]	Ramprit Mandal	JD(U)	6,02,391	Gulab Yadav	RJD	2,79,440	3,22,951	30.50
8	Supaul [GEN]	Dileshwar Kamait	JD(U)	5,97,377	Ranjeet Ranjan	INC	3,30,524	2,66,853	24.00
9	Araria [GEN]	Pradeep Kumar Singh	BJP	6,18,434	Sarfaraz Alam	RJD	4,81,193	1,37,241	11.70
10	Kishanganj [GEN]	Mohammad Jawed	INC	3,67,017	Syed Mahmood Ashraf	JD(U)	3,32,551	34,466	3.10
11	Katihar [GEN]	Dulal Chandra Goswami	JD(U)	5,59,423	Tariq Anwar	INC	5,02,220	57,203	5.10
12	Purnia [GEN]	Santosh Kumar	JD(U)	6,32,924	Uday Singh	INC	3,69,463	2,63,461	22.80
13	Madhepura [GEN]	Dinesh Chandra Yadav	JD(U)	6,24,334	Sharad Yadav	RJD	3,22,807	3,01,527	26.30
14	Darbhanga [GEN]	Gopal Jee Thakur	BJP	5,86,668	Abdul Bari Siddiqui	RJD	3,18,689	2,67,979	27.80
15	Muzaffarpur [GEN]	Ajay Nishad	BJP	6,66,878	Raj Bhushan Singh	VIP	2,56,890	4,09,988	38.70
16	Vaishali [GEN]	Veena Devi	LJP	5,68,215	Raghuvansh Prasad Singh	RJD	3,33,631	2,34,584	21.80
17	Gopalganj [SC]	Alok Kumar Suman	JD(U)	5,68,150	Surendra Ram	RJD	2,81,716	2,86,434	27.90
18	Siwan [GEN]	Kavita Singh	JD(U)	4,48,473	Hena Shahab	RJD	3,31,515	1,16,958	11.90
19	Maharajganj [GEN]	Janardan Singh Sigrimal	BJP	5,46,352	Randhir Kumar Singh	RJD	3,15,580	2,30,772	23.70
20	Saran [GEN]	Rajiv Pratap Rudy	BJP	4,99,342	Chandrika Roy	RJD	3,60,913	1,38,429	14.70
21	Hajipur [SC]	Pashupati Kumar Paras	LJP	5,41,310	Shiv Chandra Ram	RJD	3,35,861	2,05,449	20.40
22	Ujiarpur [GEN]	Nityanand Rai	BJP	5,43,906	Upendra Kushwaha	RLSP	2,66,628	2,77,278	28.60
23	Samastipur [SC]	Ram Chandra Paswan	LJP	5,62,443	Ashok Kumar	INC	3,10,800	2,51,643	24.70
24	Begusarai [GEN]	Giriraj Singh	BJP	6,92,193	Kanhaiya Kumar	CPI	2,69,976	4,22,217	34.40
25	Khagaria [GEN]	Mehboob Ali Kaiser	LJP	5,10,193	Mukesh Sahani	VIP	2,61,623	2,48,570	25.70
26	Bhagalpur [GEN]	Ajay Kumar Mandal	JD(U)	6,18,254	Shailesh Kumar	RJD	3,40,624	2,77,630	26.60
27	Banka [GEN]	Giridhari Yadav	JD(U)	4,77,788	Jay Prakash Narayan Yadav	RJD	2,77,256	2,00,532	20.10
28	Munger [GEN]	Rajiv Ranjan Singh	JD(U)	5,28,762	Nilam Devi	INC	3,60,825	1,67,937	16.20
29	Nalanda [GEN]	Kaushalendra Kumar	JD(U)	5,40,888	Ashok Kumar Azad	HAM	2,84,751	2,56,137	24.80
30	Patna Sahib [GEN]	Ravi Shankar Prasad	BJP	6,07,506	Shatrughan Sinha	INC	3,22,849	2,84,657	29.00
31	Pataliputra [GEN]	Ram Kripal Yadav	BJP	5,09,557	Misa Bharti	RJD	4,70,236	39,321	3.60
32	Arrah [GEN]	R. K. Singh	BJP	5,66,480	Raju Yadav	CPI(ML)	4,19,195	1,47,285	13.60
33	Buxar [GEN]	Ashwini Kumar Choubey	BJP	4,73,053	Jagadanand Singh	RJD	3,55,444	1,17,609	11.90
34	Sasaram [SC]	Chhedi Paswan	BJP	4,94,800	Meira Kumar	INC	3,29,055	1,65,745	17.00
35	Karakat [GEN]	Mahabali Singh	JD(U)	3,98,408	Upendra Kushwaha	RLSP	3,13,866	84,542	9.70
36	Jahanabad [GEN]	Chandeshwar Prasad	JD(U)	3,35,584	Surendra Prasad Yadav	RJD	3,33,833	1,751	0.20
37	Aurangabad [GEN]	Sushil Kumar Singh	BJP	4,31,541	Upendra Prasad	HAM	3,58,934	72,607	7.70
38	Gaya [SC]	Vijay Kumar Manjhi	JD(U)	4,67,007	Jitan Ram Manjhi	HAM	3,14,581	1,52,426	15.90
39	Nawada [GEN]	Chandan Singh	LJP	4,95,684	Vibha Devi	RJD	3,47,612	1,48,072	15.70
40	Jamui [SC]	Chirag Paswan	LJP	5,29,134	Bhudeo Choudhary	RLSP	2,88,085	2,41,049	25.40

BIHAR PARLIAMENT ELECTIONS 2014 RESULT

SN	STATE/PC	WINNER NAME	PARTY	MARGIN	Vote %
1	Araria [GEN]	Tasleem Uddin	RJD	146504	15.27
2	Arrah [GEN]	Raj Kumar Singh	BJP	135870	15.47
3	Aurangabad [GEN]	Sushil Kumar Singh	BJP	66347	8.63
4	Banka [GEN]	Jai Prakash Narayan Yadav	RJD	10144	1.14
5	Begusarai [GEN]	Bhola Singh	BJP	58335	5.55
6	Bhagalpur [GEN]	Shailesh Kumar	RJD	9485	0.99
7	Buxar [GEN]	Ashwini Kumar Choubey	BJP	132338	15.06
8	Darbhanga [GEN]	Kirti Azad	BJP	35043	4.34
9	Gaya (Sc) [Sc]	Hari Manjhi	BJP	115504	14.61
10	Gopalganj (Sc) [Sc]	Janak Ram	BJP	286936	32.39
11	Hajipur (Sc) [Sc]	Ramvilas Paswan	LJP	225500	25.35
12	Jahanabad [GEN]	Dr. Arun Kumar	RLSP	42340	5.28
13	Jamui (Sc) [Sc]	Chirag Kumar Paswan	LJP	85947	11.37
14	Jhanjharpur [GEN]	Birendra Kumar Chaudhary	BJP	55408	5.94
15	Karakat [GEN]	Upendra Kushwaha	RLSP	105241	13.50
16	Katihar [GEN]	Tariq Anwar	NCP	114740	11.77
17	Khagaria [GEN]	Choudhary Mahboob Ali Kaiser	LJP	76003	8.71
18	Kishanganj [GEN]	Mohammad Asrarul Haque	INC	194612	21.36
19	Madhepura [GEN]	Rajesh Ranjan @ Pappu Yadav	RJD	56209	5.55
20	Madhubani [GEN]	Hukm Deo Narayan Yadav	BJP	20535	2.44
21	Maharajganj [GEN]	Janardan Singh "sigriwal"	BJP	38415	4.67
22	Munger [GEN]	Veena Devi	LJP	109084	12.13
23	Muzaffarpur [GEN]	Ajay Nishad	BJP	222422	23.68
24	Nalanda [GEN]	Kaushlendra Kumar	JD(U)	9627	1.05
25	Nawada [GEN]	Giriraj Singh	BJP	140157	15.98
26	Paschim Champaran [Gen]	Dr. Sanjay Jaiswal	BJP	110254	13.19
27	Pataliputra [GEN]	Ram Kripal Yadav	BJP	40322	4.14
28	Patna Sahib [Gen]	Shatrughana Sinha	BJP	265805	30.39
29	Purnia [GEN]	Santosh Kumar	JD(U)	116669	11.60
30	Purvi Champaran [Gen]	Radha Mohan Singh	BJP	192163	23.74
31	Samastipur (Sc) [Sc]	Ram Chandra Paswan	LJP	6872	0.82
32	Saran [GEN]	Rajiv Pratap Rudy	BJP	40948	4.85
33	Sasaram (Sc) [Sc]	Chhedi Paswan	BJP	63327	7.60
34	Sheohar [GEN]	Rama Devi	BJP	136239	16.39
35	Sitamarhi [GEN]	Ram Kumar Sharma	RLSP	147965	16.54
36	Siwan [GEN]	Om Prakash Yadav	BJP	113847	13.20
37	Supaul [GEN]	Ranjeet Ranjan	INC	59672	6.29
38	Ujjarpur [GEN]	Nityanand Rai	BJP	60469	7.09
39	Vaishali [GEN]	Rama Kishore Singh	LJP	99267	10.79
40	Valmiki Nagar [Gen]	Satish Chandra Dubey	BJP	117795	13.32

BIHAR PARLIAMENT ELECTIONS 2009 RESULT

SN	STATE/PC	WINNER NAME	PARTY	MARGIN	Vote %
1	Araria	Pradeep Kumar Singh	BJP	22502	3.10%
2	Arrah	Meena Singh	JD(U)	74720	13.40%
3	Aurangabad	Sushil Kumar Singh	JD(U)	72058	12.00%
4	Banka	Digvijay Singh	IND	28716	4.40%
5	Begusarai	Dr. Monazir Hassan	JD(U)	40837	5.70%
6	Bhagalpur	Syed Shah Nawaz Hussain	BJP	55811	8.90%
7	Buxar	Jagada Nand Singh	RJD	2238	0.40%
8	Darbhanga	Kirti Azad	BJP	46453	8.50%
9	Gaya	Hari Manjhi	BJP	62453	11.10%
10	Gopalganj	Purnmasi Ram	JD(U)	42472	8.40%
11	Hajipur	Ram Sundar Das	JD(U)	37954	6.80%
12	Jahanabad	Jagdish Sharma	JD(U)	21327	3.60%
13	Jamui	Bhudeo Choudhary	JD(U)	29797	5.60%
14	Jhanjharpur	Mangani Lal Mandal	JD(U)	72709	12.00%
15	Karakat	Mahabali Singh	JD(U)	20483	3.50%
16	Katihar	Nikhil Kumar Choudhary	BJP	14015	1.90%
17	Khagaria	Dinesh Chandra Yadav	JD(U)	138755	22.20%
18	Kishanganj	Mohammad Asrarul Haque	INC	80269	12.80%
19	Madhepura	Sharad Yadav	JD(U)	177621	23.50%
20	Madhubani	Hukmadeo Narayan Yadav	BJP	9927	1.80%
21	Maharajganj	Uma Shanaker Singh	RJD	2797	0.50%
22	Munger	Rajiv Ranjan Singh Alias Lalan Singh	JD(U)	189361	29.10%
23	Muzaffarpur	Captain Jai Narayan Prasad Nishad	JD(U)	47809	7.70%
24	Nalanda	Kaushalendra Kumar	JD(U)	152677	26.90%
25	Nawada	Bhola Singh	BJP	34917	6.00%
26	Paschim Champaran	Dr. Sanjay Jaiswal	BJP	47343	9.20%
27	Pataliputra	Ranjan Prasad Yadav	JD(U)	23541	3.70%
28	Patna Sahib	Shatrughan Sinha	BJP	166770	30.20%
29	Purnia	Uday Singh Alias Pappu Singh	BJP	186227	26.40%
30	Purvi Champaran	Radha Mohan Singh	BJP	79290	16.40%
31	Samastipur	Maheshwar Hazari	JD(U)	104376	17.80%
32	Saran	Lalu Prasad	RJD	51815	8.90%
33	Sasaram	Meira Kumar	INC	42954	7.20%
34	Sheohar	Rama Devi	BJP	125684	21.90%
35	Sitamarhi	Arjun Roy	JD(U)	110566	19.20%
36	Siwan	Om Prakash Yadav	IND	63430	9.90%
37	Supaul	Vishwa Mohan Kumar	JD(U)	166075	23.80%
38	Ujjarpur	Aswamedh Devi	JD(U)	25312	4.50%
39	Vaishali	Raghuvansh Prasad Singh	RJD	22308	3.60%
40	Valmiki Nagar	Baidyanath Prasad Mahto	JD(U)	183675	30.70%

5- छत्तीसगढ़



मध्य प्रदेश का विभाजन करके छत्तीसगढ़ राज्य का गठन 1 नवम्बर 2000 को किया गया। इसकी राजधानी रायपुर है। इस राज्य में 11 लोकसभा, 90 विधानसभा और 5 राज्यसभा की सीटें हैं। नवगठित राज्य में भाजपा का प्रभाव है। लोकसभा चुनाव 2004, 2009 और 2014 में भाजपा ने 10-10 सीटें जीती और कांग्रेस इन तीनों चुनावों में मात्र 1 ही सीट पर सिमट कर रह गयी। 2019 में भाजपा को 9, कांग्रेस को 2 सीटें मिली। भाजपा को 50.70% और कांग्रेस को 40.91% मत मिले। इसी तरह 2014 में भाजपा को 49.64% और कांग्रेस को 39.09% मत मिले।

लोकसभा चुनाव 2019/2014/2009 का तुलनात्मक विश्लेषण

2019			2014			2009		
Name of Party	Vote Shares %	Seats Won	Name of Party	Vote Shares %	Seats Won	Name of Party	Vote Shares %	Seats Won
BJP	50.70	9	BJP	49.66	10	BJP	45	10
INC	40.91	2	INC	39.09	1	INC	37.3	1

2004 से 2019 तक चुनाव परिणाम एक नजर में

Year	INC	BJP	IND	Oth
2019	2	9	—	—
2014	1	10	—	—
2009	1	10	—	—
2004	1	10	—	—

छत्तीसगढ़ राज्य का गठन 1 नवम्बर 2000 को हुआ था और यह भारत का 26वां राज्य है। पहले यह मध्य प्रदेश के अन्तर्गत था। डॉ॰ हीरालाल के मतानुसार छत्तीसगढ़ 'चेदीशगढ़' का अपभ्रंश हो सकता है। कहते हैं किसी समय इस क्षेत्र में 36 गढ़ थे, इसीलिये इसका नाम छत्तीसगढ़ पड़ा। एक संसाधन संपन्न राज्य, यह देश के लिए बिजली और इस्पात का एक स्रोत है, जिसका उत्पादन कुल स्टील का 15% है। छत्तीसगढ़ भारत में सबसे तेजी से विकसित होने वाले राज्यों में से एक है। छत्तीसगढ़ में धान का उत्पादन बहुत ज्यादा होता है। इसलिए छत्तीसगढ़ को 'धान का कटोरा' भी कहा जाता है।



01. Surguja (ST) 02. Raigarh (ST) 03. Janjgir (SC) 04. Korba 05. Bilaspur 06. Rajnandgaon 07. Durg 08. Raipur 09. Mahasamund 10. Bastar (ST) 11. Kanker (ST)

Total Seat -11
ST-4
SC-1

CHHATTISGARH - PARLIAMENT ELECTIONS 2019 RESULT

Sn	State/PC	Winner Name	Party	Vote	Runner Party	Party	Vote	LMargin	LV%
1	Sarguja [ST]	Renuka Singh	BJP	6,63,711	Khel Sai Singh	INC	5,05,838	1,57,873	12.30
2	Raigarh [ST]	Gomati Sai	BJP	6,58,335	Laljeet Singh Rathia	INC	5,92,308	66,027	4.90
3	Janjgir-Champa [SC]	Guharam Ajgalley	BJP	5,72,790	Ravi Parasram Bhardwaj	INC	4,89,535	83,255	6.70
4	Korba [GEN]	Jyotsna Charandas Mahant	INC	5,23,410	Jyoti Nand Dubey	BJP	4,97,061	26,349	2.30
5	Bilaspur [GEN]	Arun Sao	BJP	6,34,559	Atal Srivastav	INC	4,92,796	1,41,763	11.70
6	Rajnandgaon [GEN]	Santosh Pandey	BJP	6,62,387	Bhola Ram Sahu	INC	5,50,421	1,11,966	8.60
7	Durg [GEN]	Vijay Baghel	BJP	8,49,374	Pratima Chandrakar	INC	4,57,396	3,91,978	28.20
8	Raipur [GEN]	Sunil Kumar Soni	BJP	8,37,902	Pramod Dubey	INC	4,89,664	3,48,238	24.90
9	Mahasamund [GEN]	Chunni Lal Sahu	BJP	6,16,580	Dhanendra Sahu	INC	5,26,069	90,511	7.40
10	Bastar [ST]	Deepak Baij	INC	4,02,527	Baiduram Kashyap	BJP	3,63,545	38,982	4.30
11	Kanker [ST]	Mohan Mandavi	BJP	5,46,233	Biresh Thakur	INC	5,39,319	6,914	0.60

CHHATTISGARH - PARLIAMENT ELECTIONS 2014 RESULT

SN	STATE/PC	WINNER NAME	PARTY	MARGIN	Vote %
1	Bastar [ST]	Dinesh Kashyap	BJP	124359	17.01
2	Bilaspur [GEN]	Lakhan Lal Sahu	BJP	176436	16.29
3	Durg [GEN]	Tamradhwaj Sahu	INC	16848	1.35
4	Janjgir-Champa [Sc]	Kamla Patle	BJP	174961	16.59
5	Kanker [ST]	Vikram Usendi	BJP	35158	3.57
6	Korba [GEN]	Dr. Banshilal Mahto	BJP	4265	0.41
7	Mahasamund [GEN]	Chandu Lal Sahu	BJP	1217	0.11
8	Raigarh [ST]	Vishnu Deo Sai	BJP	216750	17.80
9	Raipur [GEN]	Ramesh Bais	BJP	171646	13.79
10	Rajnandgaon [GEN]	Abhishek Singh	BJP	235911	20.59
11	Sarguja [ST]	Kamalbhnan Singh Marabi	BJP	147236	12.73

CHHATTISGARH - PARLIAMENT ELECTIONS 2009 RESULT

SN	STATE/PC	WINNER NAME	PARTY	MARGIN	Vote %
1	Bastar	Baliram Kashyap	BJP	100262	17.80%
2	Bilaspur	Dilip Singh Judev	BJP	20139	2.60%
3	Durg	Saroj Pandey	BJP	9954	1.10%
4	Janjgir-Champa	Shrimati Kamla Devi Patle	BJP	87211	11.80%
5	Kanker	Sohan Potai	BJP	19288	2.60%
6	Korba	Charan Das Mahant	INC	20737	2.80%
7	Mahasamund	Chandulal Sahu (Chandu Bhaiya)	BJP	51475	6.60%
8	Raigarh	Vishnu Deo Sai	BJP	55848	6.00%
9	Raipur	Ramesh Bais	BJP	57901	7.80%
10	Rajnandgaon	Madhusudan Yadav	BJP	119074	14.30%
11	Sarguja	Murarilal Singh	BJP	159548	19.80%

6- गोवा



गोवा क्षेत्रफल के अनुसार भारत का सबसे छोटा और जनसंख्या के अनुसार चौथा सबसे छोटा राज्य है। पूरी दुनिया में गोवा अपने सुन्दर समुद्र के किनारों और प्रसिद्ध स्थापत्य के लिये जाना जाता है। गोवा पहले पुर्तगाल का एक उपनिवेश था। पुर्तगालियों ने गोवा पर लगभग 450 सालों तक शासन किया और 19 दिसंबर 1961 में यह भारतीय प्रशासन को सौंपा गया। 19 दिसंबर 1961 को, भारतीय सेना ने गोवा, दमन, दीव के भारतीय संघ में विलय के लिए ऑपरेशन विजय के साथ सैन्य संचालन किया और इसके परिणामस्वरूप गोवा, दमन और दीव भारत का एक केन्द्र प्रशासित क्षेत्र बना। 30 मई 1987 में केंद्र शासित प्रदेश को विभाजित किया गया था। गोवा भारत का पच्चीसवां राज्य बनाया गया। जबकि दमन और दीव केंद्र शासित प्रदेश ही रहे। यहाँ ईसाई 43%, मुस्लिम 8%, अनुसूचित जाति 3% तथा 46% ब्राह्मण, वैश्य, मराठा, राजपूत, भण्डारी आदि अन्य जातियां शामिल है।

लोकसभा चुनाव 2019/2014/2009 का तुलनात्मक विश्लेषण

2019			2014			2009		
Name of Party	Vote Shares %	Seats Won	Name of Party	Vote Shares %	Seats Won	Name of Party	Vote Shares %	Seats Won
BJP	51.18	1	BJP	54.12	2	BJP	44.8	1
INC	42.92	1	INC	37.02	0	INC	22.6	1

1967 से 2019 तक चुनाव परिणाम एक नजर में

Year	INC	BJP	MAG	IND	Oth
2019	1	1	-	-	-
2014	-	2	-	-	-
2009	1	1	-	-	-
2004	1	1	-	-	-
1999	-	2	-	-	-
1998	2	-	-	-	-
1996	-	-	1	-	1 UGDP
1991	2	-	-	-	-
1989	1	-	1	-	-
1984	2	-	-	-	-
1980	-	-	1	-	1 INCU
1977	1	-	1	-	-
1971	1	-	-	-	1 UGS
1967	-	-	-	1	1 UGS



Total Seat -2
ST-0
SC-0

01. North Goa 02. North Goa

GOA- PARLIAMENT ELECTIONS 2019 RESULT

Sn	State/PC	Winner Name	Party	Vote	Runner Party	Party	Vote	LMargin	LV%
1	North Goa [GEN]	Shripad Yesso Naik	BJP	2,44,844	Giri Raya Chodankar	INC	1,64,597	80,247	18.7
2	South Goa [GEN]	Francisco Sardinha	INC	2,01,561	Narendra Keshav Sawaikar	BJP	1,91,806	9,755	2.3

GOA- PARLIAMENT ELECTIONS 2014 RESULT

SN	STATE/PC	WINNER NAME	PARTY	MARGIN	Vote %
1	North Goa [Gen]	Shripad Yesso Naik	BJP	105599	26.34
2	South Goa [Gen]	Adv. Narendra Keshav Sawaikar	BJP	32330	7.96

GOA- PARLIAMENT ELECTIONS 2009 RESULT

SN	STATE/PC	WINNER NAME	PARTY	MARGIN	Vote %
1	North Goa	Shripad Yesso Naik	BJP	6353	2.20%
2	South Goa	Cosme Francisco Caitano Sardinha	INC	12516	4.60%



7- गुजरात



गुजरात देश का महत्वपूर्ण राज्य है। इस राज्य से देश को आजादी दिलाने वाले राष्ट्र पिता महात्मा गाँधी, लौह पुरुष के रूप में जाने जाने वाले बल्लभ भाई पटेल और वर्तमान में प्रधानमंत्री नरेन्द्र मोदी और गृह मंत्री अमित शाह आते हैं। उद्योग क्षेत्र में भी गुजरात का वर्चस्व है। अडानी और अम्बानी देश के सबसे बड़े व्यावसायिक घराने गुजरात से आते हैं। 1952 से लेकर 1984 तक (1977 को छोड़कर) कांग्रेस लोकसभा की 26 सीटों में अधिकांश सीटों पर जीतती रही है। 1989 में देश में धर्म और जाति की सियासत से गुजरात में काफी परिवर्तन आया और कांग्रेस कमजोर हुई। भाजपा का वर्चस्व बढ़ा। 1991 के लोकसभा चुनाव में भाजपा को 20 सीटें मिली थी जबकि मोदी के नेतृत्व में हुए 2014 और 2019 लोकसभा चुनाव में 26 की 26 सीटें हासिल की। राज्य में 1995 से लगातार भाजपा की सरकार है।

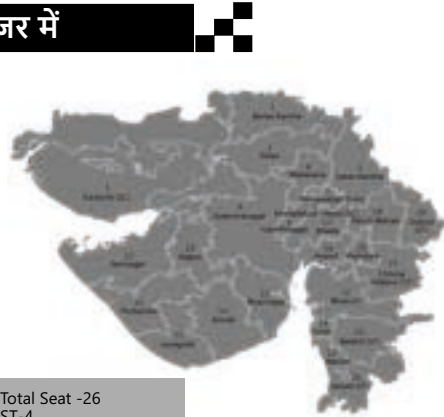
2001 से लेकर 2014 में प्रधानमंत्री बनने तक नरेन्द्र मोदी 13 वर्ष गुजरात के मुख्यमंत्री रहे। 2022 के विधानसभा चुनाव में भाजपा ने 182 सीटों में 152 को सीटें जीतकर रिकॉर्ड बनाया और 27 वर्षों से चली आ रही भाजपा की सरकार फिर बनी है। गुजरात राज्य का गठन 1 मई 1960 को हुआ था। इसमें 26 लोकसभा, 182 विधानसभा और 11 राज्यसभा की सीटें हैं। यहाँ अनुसूचित जनजाति 17%, अनुसूचित जाति 9%, मुस्लिम 9%, क्षत्रीय और पटेल 19-19%, ब्राह्मण 7%, वैश्य 5% अन्य जातियां शामिल हैं।

लोकसभा चुनाव 2019/2014/2009 का तुलनात्मक विश्लेषण

2019			2014			2009		
Name of Party	Vote Shares %	Seats Won	Name of Party	Vote Shares %	Seats Won	Name of Party	Vote Shares %	Seats Won
BJP	62.21	26	BJP	60.11	26	BJP	46.5	15
INC	32.11	0	INC	33.45	0	INC	43.4	11

1952 से 2019 तक चुनाव परिणाम एक नजर में

Year	INC	BJP	JD	SWA	NCO	IND	Oth
2019	-	26	-	-	-	-	-
2014	-	26	-	-	-	-	-
2009	11	15	-	-	-	-	-
2004	12	14	-	-	-	-	-
1999	6	20	-	-	-	-	-
1998	7	19	-	-	-	-	-
1996	10	16	-	-	-	-	-
1991	5	20	-	-	-	-	1 JD(G)
1989	3	12	11	-	-	-	-
1984	24	1	-	-	-	-	1
1980	25	-	-	-	-	-	1
1977	10	-	-	-	-	-	16 BLD
1971	11	-	-	2	11	-	-
1967	11	-	-	10	-	3	-
1962	16	-	-	4	-	-	1
1957	17	-	-	-	-	5	-
1952	19	-	-	-	-	2	-



Kachchh, Banaskantha, Patan, Mahesana, Sabarkantha, Gandhinagar, Ahmedabad East, Ahmedabad West (SC), Surendranagar, Rajkot, Porbandar, Jamnagar, Junagadh, Amreli, Bhavnagar, Anand, Kheda, Panchmahal, Dahod (ST), Vadodara, Chhota Udaipur (ST), Bharuch, Bardoli (ST), Surat, Navsari, Valsad (ST)

GUJRAT - PARLIAMENT ELECTIONS 2019 RESULT

Sn	State/PC	Winner Name	Party	Vote	Runner Party	Party	Vote	LMargin	LV%
1	Kachchh [SC]	Vinodbhai Chavda	BJP	6,37,034	Naresh Maheshwari	INC	3,31,521	3,05,513	29.90
2	Banaskantha [GEN]	Parbatbhai Patel	BJP	6,79,108	Parthibhai Bhatol	INC	3,10,812	3,68,296	33.40
3	Patan [GEN]	Bharatsinhji Dabhi Thakor	BJP	6,33,368	Jagdish Thakor	INC	4,39,489	1,93,879	17.20
4	Mahesana[GEN]	Shardaben Patel	BJP	6,59,525	A. J. Patel	INC	3,78,006	2,81,519	26.00
5	Sabarkantha [GEN]	Dipsinh Rathod	BJP	7,01,984	Rajendra Thakor	INC	4,32,997	2,68,987	22.10
6	Gandhinagar [GEN]	Amit Shah	BJP	8,94,624	C. J. Chavada	INC	3,37,610	5,57,014	43.40
7	Ahmedabad East [GEN]	Hasmukhbhai Patel	BJP	7,49,834	Gitaben Patel	INC	3,15,504	4,34,330	38.90
8	Ahmedabad West [SC]	Kirit Solanki	BJP	6,41,622	Raju Parmar	INC	3,20,076	3,21,546	32.30
9	Surendranagar [GEN]	Mahendra Munjapara	BJP	6,31,844	Somabhai Patel	INC	3,54,407	2,77,437	25.70
10	Rajkot [GEN]	Mohan Kundariya	BJP	7,58,645	Lalit Kagathara	INC	3,90,238	3,68,407	30.80
11	Porbandar [GEN]	Rameshbhai Dhaduk	BJP	5,63,881	Lalit Vasoya	INC	3,34,058	2,29,823	24.20
12	Jamnagar [GEN]	Poonamben Maadam	BJP	5,91,588	Murubhai Kandoriya	INC	3,54,784	2,36,804	23.40
13	Junagadh [GEN]	Rajesh Chudasama	BJP	5,47,952	Punjabhai Vansh	INC	3,97,767	1,50,185	14.90
14	Amreli [GEN]	Naranbhai Kachhadiya	BJP	5,29,035	Paresh Dhanani	INC	3,27,604	2,01,431	22.20
15	Bhavnagar [GEN]	Bharti Shiyal	BJP	6,61,273	Manhar Patel	INC	3,31,754	3,29,519	31.60
16	Anand [GEN]	Mitesh Patel	BJP	6,33,097	Bharatbhai Solanki	INC	4,35,379	1,97,718	17.80
17	Kheda [GEN]	Devusinh Chauhan	BJP	7,14,572	Bimal Shah	INC	3,47,427	3,67,145	33.40
18	Panchmahal [GEN]	Ratansinh Rathod	BJP	7,32,136	V. K. Khant	INC	3,03,595	4,28,541	39.50
19	Dahod [ST]	Jasvantsinh Bhabhor	BJP	5,61,760	Babubhai Katara	INC	4,34,164	1,27,596	12.00
20	Vadodara [GEN]	Ranjanben Bhatt	BJP	8,83,719	Prashant Patel	INC	2,94,542	5,89,177	48.20
21	Chhota Udaipur [ST]	Gitaben Rathva	BJP	7,64,445	Ranjit Mohansinh Rathwa	INC	3,86,502	3,77,943	30.70
22	Bharuch [GEN]	Mansukhbhai Vasava	BJP	6,37,795	Sherkhan Abdulsakur Pathan	INC	3,03,581	3,34,214	29.10
23	Bardoli [ST]	Parbhubhai Vasava	BJP	7,42,273	Tusharbai Chaudhari	INC	5,26,826	2,15,447	16.00
24	Surat [GEN]	Darshana Jardosh	BJP	7,95,651	Ashok Adhevada	INC	2,47,421	5,48,230	51.30
25	Navsari [GEN]	C. R. Patil	BJP	9,72,739	Dharmesh Bhimbhai Patel	INC	2,83,071	6,89,668	52.70
26	Valsad [ST]	K C Patel	BJP	7,71,980	Jitu Chaudhary	INC	4,18,183	3,53,797	28.10



GUJRAT- PARLIAMENT ELECTIONS 2014 RESULT

SN	STATE/PC	WINNER NAME	PARTY	MARGIN	Vote %
1	Ahmedabad East [Gen]	Paresh Rawal	BJP	326633	33.63
2	Ahmedabad West [Sc]	Dr. Kirit P Solanki	BJP	320311	33.79
3	Amreli [GEN]	Kachhadiya Naranbhai Bhikhabhai	BJP	156232	19.78
4	Anand [GEN]	Dilip Patel	BJP	63426	6.65
5	Banaskantha [GEN]	Chaudhary Haribhai Parthibhai	BJP	202334	23.28
6	Bardoli [ST]	Vasava Parbhubhai Nagarbhai	BJP	123884	10.44
7	Bharuch [GEN]	Vasava Mansukhbhai Dhanjibhai	BJP	153273	14.79
8	Bhavnagar [GEN]	Dr. Bharatiben Dhirubhai Shiyal	BJP	295488	32.55
9	Chhota Udaipur [St]	Ramsinh Rathwa	BJP	179729	16.77
10	Dahod [ST]	Jasvantsinh Sumanbhai Bhabhor	BJP	230354	26.54
11	Gandhinagar [GEN]	L.K.Advani	BJP	483121	43.03
12	Jamnagar [GEN]	Poonamben Hematbhai Maadam	BJP	175289	20.72
13	Junagadh [GEN]	Chudasama Rajeshbhai Naranbhai	BJP	135832	14.69
14	Kachchh [SC]	Chavda Vinod Lakhamashi	BJP	254482	27.38
15	Kheda [GEN]	Chauhan Devusinh Jesingbhai	BJP	232901	24.89
16	Mahesana [GEN]	Patel Jayshreeben Kanubhai	BJP	208891	21.04
17	Navsari [GEN]	C. R. Patil	BJP	558116	48.47
18	Panchmahal [GEN]	Chauhan Prabhatsinh Pratapsinh	BJP	170596	18.80
19	Patan [GEN]	Liladharbhai Khodaji Vaghela	BJP	138719	14.70
20	Porbandar [GEN]	Radadiya Vithalbhai Hansrajbhai	BJP	267971	33.79
21	Rajkot [GEN]	Kundariya Mohanbhai Kalyanjibhai	BJP	246428	23.72
22	Sabarkantha [GEN]	Rathod Dipsinh Shankarsinh	BJP	84455	7.88
23	Surat [GEN]	Darshana Vikram Jardosh	BJP	533190	56.90
24	Surendranagar [GEN]	Fatepara Devajibhai Govindbhai	BJP	202907	21.73
25	Vadodara [GEN]	Narendra Modi	BJP	570128	49.86
26	Valsad [ST]	Dr. K.C.Patel	BJP	208004	18.99



GUJRAT - PARLIAMENT ELECTIONS 2019 RESULT

SN	STATE/PC	WINNER NAME	PARTY	MARGIN	Vote %
1	Ahmedabad East	Harin Pathak	BJP	86056	14.40%
2	Ahmedabad West	Dr. Solanki Kiritbhai Premajibhai	BJP	91127	13.20%
3	Amreli	Kachhadia Naranbhai	BJP	37317	7.10%
4	Anand	Solanki Bharatbhai Madhavsinh	INC	67318	10.00%
5	Banaskantha	Gadhvi Mukeshkumar Bheiravdanji	INC	10301	1.60%
6	Bardoli	Chaudhari Tusharbhai Amrasinhbhai	INC	58985	7.10%
7	Bharuch	Mansukhbhai Dhanjibhai Vasava	BJP	27232	3.60%
8	Bhavnagar	Rajendrasinh Ghanshyamsinh Rana (Rajubhai Rana)	BJP	5893	0.90%
9	Chhota Udaipur	Rathwa Ramsingbhai Patalbhai	BJP	26998	3.50%
10	Dahod	Dr. Prabha Kishor Taviad	INC	58536	11.00%
11	Gandhinagar	Lal Krishna Advani	BJP	121747	15.40%
12	Jamnagar	Ahir Vikrambhai Arjanbhai Madam	INC	26418	4.40%
13	Junagadh	Solanki Dinubhai Boghabhai	BJP	13759	1.80%
14	Kachchh	Jat Poonamben Veljibhai	BJP	71343	12.60%
15	Kheda	Dinsha Patel	INC	846	0.10%
16	Mahesana	Patel Jayshreeben Kanubhai	BJP	21865	3.20%
17	Navsari	C. R. Patil	BJP	132643	17.50%
18	Panchmahal	Chauhan Prabhatsinh Pratapsinh	BJP	2081	0.30%
19	Patan	Jagdish Thakor	INC	18504	2.90%
20	Porbandar	Radadiya Vitthalbhai Hansrajbhai	INC	39503	6.00%
21	Rajkot	Kuvarjibhai Mohanbhai Bavalia	INC	24735	3.80%
22	Sabarkantha	Chauhan Mahendrasinh	BJP	17160	2.40%
23	Surat	Shrimati Darshana Vikram Jardosh	BJP	74798	10.70%
24	Surendranagar	Koli Patel Somabhai Gandadal	INC	4831	0.80%
25	Vadodara	Balkrishna Khanderao Shukla (Balu Shukla)	BJP	136028	18.20%
26	Valsad	Kishanbhai Vestabhai Patel	INC	7169	0.90%



8- हरियाणा



हरियाणा राज्य का गठन 1 नवंबर 1966 को हुआ। इस राज्य में 10 लोकसभा, 90 विधानसभा और 5 राज्य सभा सीटें हैं। लम्बे अरसे तक राज्य तीन लाल देवीलाल, भजन लाल और बंसी लाल के प्रभाव में रहा है। 1967 से लेकर 1996 तक 1977 और 1989 को छोड़कर कांग्रेस का लोकसभा चुनावों में प्रभाव रहा है। 1989 से जातीय और धार्मिक सियासत का प्रभाव आने से भाजपा महत्वपूर्ण पार्टी बन कर उभरी। मोदी के नेतृत्व में चुनाव में 2014 में 7 और 2019 में सभी 10 सीटों पर चुनाव जीतने में सफल रही। हरियाणा एक ऐसा राज्य है जहाँ प्राचीनकाल से लेकर ब्रिटिश पीरियड तक कई युद्ध लड़े गए। जिसमें महाभारत के युद्ध से लेकर पानीपत का युद्ध शामिल है। हरियाणा में अनुसूचित जाति 20% मुस्लिम 4% सिख 7% तथा 69% आबादी जाट, सैनी, खत्री, ब्राह्मण, वैश्य और गूजर हैं।

लोकसभा चुनाव 2019/2014/2009 का तुलनात्मक विश्लेषण

2019			2014			2009		
Name of Party	Vote Shares %	Seats Won	Name of Party	Vote Shares %	Seats Won	Name of Party	Vote Shares %	Seats Won
BJP	58.02	10	BJP	34.84	7	BJP	-	-
INC	28.42	0	INC	22.99	1	INC	41.8	9
INLD	1.89	0	INLD	24.43	2	HJCBL	10	1

1967 से 2019 तक चुनाव परिणाम एक नजर में

Year	INC	BJP	INLD	IND	Oth
2019	-	10	-	-	-
2014	1	7	2	-	-
2009	9	-	-	-	1 HJCBL
2004	9	1	-	-	-
1999	-	5	5	-	-
1998	3	1	4	-	1BSP
1996	2	4	-	1	3 HVP
1991	9	-	-	-	1 HVP
1989	4	-	-	-	6 JD
1984	10	-	-	-	-
1980	5	-	-	-	5
1977	-	-	-	-	10 BLD
1971	7	-	-	-	2
1967	7	-	-	-	2



1. Ambala [SC] 2.Sonipat 3.Kurukshetra 4.Rohtak 5.Sirsa [SC]
6.Bhiwani-Mahendragarh 7.Hisar 8.Gurgaon 9.Karnal 10.Faridabad

HARYANA- PARLIAMENT ELECTIONS 2019 RESULT

Sn	State/PC	Winner Name	Party	Vote	Runner Party	Party	Vote	LMargin	LV%
1	Ambala [SC]	Rattan Lal Kataria	BJP	7,46,508	Selja Kumari	INC	4,04,163	3,42,345	26.00
2	Kurukshetra [GEN]	Nayab Singh	BJP	6,88,629	Nirmal Singh	INC	3,04,038	3,84,591	31.30
3	Sirsa [SC]	Sunita Duggal	BJP	7,14,351	Ashok Tanwar	INC	4,04,433	3,09,918	22.60
4	Hisar [GEN]	Bijendra Singh	BJP	6,03,289	Dushyant Chautala	JJP	2,89,221	3,14,068	26.60
5	Karnal [GEN]	Sanjay Bhatia	BJP	9,11,594	Kuldeep Sharma	INC	2,55,452	6,56,142	50.40
6	Sonipat [GEN]	Ramesh Chander Kaushik	BJP	5,87,664	Bhupinder Singh Hooda	INC	4,22,800	1,64,864	14.60
7	Rohtak [GEN]	Arvind Kumar Sharma	BJP	5,73,845	Deepender Singh Hooda	INC	5,66,342	7,503	0.60
8	Bhiwani-Mahendragarh [GEN]	Dharambir Singh	BJP	7,36,699	Shruti Choudhry	INC	2,92,236	4,44,463	38.30
9	Gurgaon [GEN]	Inderjit Singh Rao	BJP	8,81,546	Ajay Singh Yadav	INC	4,95,290	3,86,256	26.70
10	Faridabad [GEN]	Krishan Pal Gurjar	BJP	9,13,222	Avtar Singh Bhadana	INC	2,74,983	6,38,239	48.10

HARYANA- PARLIAMENT ELECTIONS 2014 RESULT

SN	STATE/PC	WINNER NAME	PARTY	MARGIN	Vote %
1	Ambala [SC]	Rattan Lal Kataria	BJP	340074	28.08
2	Bhiwani-Mahendragarh [Gen]	Dharambir S/O Bhale Ram	BJP	129394	12.58
3	Faridabad [GEN]	Krishan Pal	BJP	466873	41.41
4	Gurgaon [GEN]	Inderjit Singh Rao	BJP	274722	20.84
5	Hisar [GEN]	Dushyant Chautala	INLD	31847	2.76
6	Karnal [GEN]	Ashwini Kumar	BJP	360147	30.25
7	Kurukshetra [GEN]	Raj Kumar Saini	BJP	129736	11.45
8	Rohtak [GEN]	Deepender Singh Hooda	INC	170627	16.42
9	Sirsa [SC]	Charanjeet Singh Rori	INLD	115736	9.08
10	Sonipat [GEN]	Ramesh Chander	BJP	77414	7.87

HARYANA- PARLIAMENT ELECTIONS 2014 RESULT

SN	STATE/PC	WINNER NAME	PARTY	MARGIN	Vote %
1	Ambala	Selja	INC	14570	1.70%
2	Bhiwani-Mahendragarh	Shruti Choudhry	INC	55577	6.40%
3	Faridabad	Avtar Singh Bhadana	INC	68201	10.90%
4	Gurgaon	Inderjit Singh	INC	84864	11.20%
5	Hisar	Bhajan Lal S/o Kheraj	HJC (BL)	6983	0.80%
6	Karnal	Arvind Kumar Sharma	INC	76346	9.40%
7	Kurukshetra	Naveen Jindal	INC	118729	13.60%
8	Rohtak	Deepender Singh	INC	445736	53.30%
9	Sirsa	Ashok Tanwar	INC	35499	3.60%
10	Sonipat	Jitender Singh	INC	161284	22.60%

9- हिमाचल प्रदेश



हिमाचल प्रदेश उत्तर-पश्चिमी भारत में स्थित एक पहाड़ी राज्य है जिसमें 4 लोकसभा, 68 विधानसभा और 3 राज्यसभा की सीटें हैं। इस राज्य में सीधी लड़ाई भाजपा और कांग्रेस के बीच होती है। 1952 से लेकर 1984 तक कांग्रेस का वर्चस्व रहा जबकि 2014 और 2019 में सभी 4 लोकसभा सीटों पर भाजपा जीती है। विधानसभा चुनाव में परम्परा रही है कि एक बार कांग्रेस और एक बार भाजपा सरकार बनाती है। इसका क्षेत्रफल 56019 किमी² है तथा उत्तर में जम्मू और कश्मीर और लद्दाख केंद्र शासित पश्चिम तथा दक्षिण-पश्चिम में पंजाब (भारत), दक्षिण में हरियाणा एवं उत्तर प्रदेश, दक्षिण-पूर्व में उत्तराखण्ड तथा पूर्व में तिब्बत से घिरा हुआ है। हिमाचल प्रदेश का शाब्दिक अर्थ "बर्फालि पहाड़ों का प्रांत" है। हिमाचल प्रदेश को "देव भूमि" भी कहा जाता है। इस क्षेत्र में आर्यों का प्रभाव ऋग्वेद से भी

पुराना है। सन 1956 में इसे केन्द्र शासित प्रदेश बनाया गया। हिमाचल प्रदेश को 25 जनवरी 1971 को भारत का अठारहवाँ राज्य बनाया गया। यहाँ अनुसूचित जाति 25%, अनुसूचित जनजाति 5% सिख 2% तथा 68% राजपूत, ब्राह्मण हैं जो सियासत में प्रभाव रखते हैं।

लोकसभा चुनाव 2019/2014/2009 का तुलनात्मक विश्लेषण

2019			2014			2009		
Name of Party	Vote Shares %	Seats Won	Name of Party	Vote Shares %	Seats Won	Name of Party	Vote Shares %	Seats Won
BJP	69.70	4	BJP	53.85	4	BJP	49.6	3
INC	27.53	0	INC	41.1	-	INC	45.6	1
INLD	1.89	0						

1952 से 2019 तक चुनाव परिणाम एक नजर में

Year	INC	BJP	Oth
2019	-	4	-
2014	-	4	-
2009	1	3	-
2004	3	1	-
1999	-	3	HVC 1
1998	1	3	-
1996	4	-	-
1991	2	2	-
1989	1	3	-
1984	4	-	-
1980	4	-	-
1977	-	-	BLD 4
1971	4	-	-
1967	6	-	-
1962	4	-	-
1957	4	-	-
1952	3	-	-



Total Seat -4
ST-0
SC-1

1. Kangra 2. Hamirpur 3. Mandi 4. Shimla [SC]

HIMACHAL PRADESH- PARLIAMENT ELECTIONS 2019 RESULT


Sn	State/PC	Winner Name	Party	Vote	Runner Party	Party	Vote	LMargin	LV%
1	Kangra [GEN]	Kishan Kapoor	BJP	7,25,218	Pawan Kajal	INC	2,47,595	4,77,623	47.40
2	Mandi [GEN]	Ram Swaroop Sharma	BJP	6,47,189	Aashray Sharma	INC	2,41,730	4,05,459	43.10
3	Hamirpur [GEN]	Anurag Thakur	BJP	6,82,692	Ram Lal Thakur	INC	2,83,120	3,99,572	40.40
4	Shimla [SC]	Suresh Kumar Kashyap	BJP	6,06,183	Dhani Ram Shandil	INC	2,78,668	3,27,515	35.80

HIMACHAL PRADESH- PARLIAMENT ELECTIONS 2014 RESULT

SN	STATE/PC	WINNER NAME	PARTY	MARGIN	Vote %
1	Hamirpur [GEN]	Anurag Singh Thakur	BJP	98403	11.87
2	Kangra [GEN]	Shanta Kumar	BJP	170072	21.51
3	Mandi [GEN]	Ram Swaroop Sharma	BJP	39856	5.54
4	Shimla [SC]	Virender Kashyap	BJP	84187	11.53

HIMACHAL PRADESH- PARLIAMENT ELECTIONS 2009 RESULT

SN	STATE/PC	WINNER NAME	PARTY	MARGIN	Vote %
1	Hamirpur	Anurag Singh Thakur	BJP	72732	10.40%
2	Kangra	Dr. Rajan Sushant	BJP	20779	3.10%
3	Mandi	Virbhada Singh	INC	13997	2.00%
4	Shimla	Virender Kashyap	BJP	27327	4.40%



10- झारखण्ड



बिहार को विभाजित करके 15 नवंबर, 2000 को झारखंड राज्य बनाया गया। झारखण्ड आदिवासियों की गृहभूमि है। झारखण्ड, भारत का सर्वाधिक कोयला, लोहा, यूरेनियम, तांबा, बाक्साइट और अभ्रक उत्पादक राज्य है। झारखंड को भारत का रूर भी कहा जाता है। ('रूर' जर्मनी में स्थित अपार खनिज संपदा वाली एक जगह का नाम है।) इसकी राजधानी रांची है। इस राज्य में 14 लोकसभा, 82 विधानसभा और 6 राज्य सभा सीटें हैं। आदिवासी बहुलता होने के कारण क्षेत्रीय दल झारखण्ड मुक्ति मोर्चा का काफी प्रभाव है। भाजपा और कांग्रेस के बाद झारखण्ड मुक्ति मोर्चा की राज्य में सरकार बनाने और लोकसभा सीट जीतने में अहम भूमिका होती है। मोदी के नेतृत्व में हुए चुनाव में 2014 में 12 और 2019 में 11 सीटें भाजपा जीती। भारत के खनिज सम्पदा का 40%

झारखण्ड में पाया जाता है।

लोकसभा चुनाव 2019/2014/2009 का तुलनात्मक विश्लेषण

2019			2014			2009		
Name of Party	Vote Shares %	Seats Won	Name of Party	Vote Shares %	Seats Won	Name of Party	Vote Shares %	Seats Won
BJP	51.60	11	BJP	40.71	12	BJP	27.5	8
INC	15.82	1	INC	13.48	-	INC	15	1
AJSU	4.38	1	AJSU	3.77	-	AJSU	-	-
JMM	11.66	1	JMM	9.42	2	JMM	9.75	2
JVM	-	-	JVM	12.25	-	JVM	10.5	1
IND	-	-	IND	1.75	-	IND	11.1	2

2004 से 2019 तक चुनाव परिणाम एक नजर में

Year	INC	BJP	JMM	RJD	CPI	Oth
2019	1	11	1	-	-	1
2014	-	12	2	-	-	-
2009	1	8	2	-	-	1 JVM 2 IND
2004	6	1	4	2	1	-

झारखण्ड राज्य में बहुत बड़ी संख्या में घने वन और झाड़-झंकार जैसी अधिकांश वनस्पतियाँ पाई जाती हैं, यही कारण है कि राज्य का नाम झारखण्ड पड़ा। यह राज्य छोटा नागपुर पठार पर बसा हुआ है, जो गंगा के मैदानी भाग के दक्षिण में है। 'झारखण्ड' का शाब्दिक अर्थ है- "वन का क्षेत्र"। यह राज्य जनजातीय बहुल क्षेत्र है जिसमें 52% लोग आदिवासी हैं। 18% एससी, 22% पिछड़ी व अन्य सामान्य जातियाँ हैं।



1. Rajmahal [ST] 2. Dumka [ST] 3. Godda 4. Chatra 5. Kodarma
6. Dhanbad 7. Ranchi 8. Jamshedpur 9. Giridih 10. Khunti [ST]
11. Lohardaga [ST] 12. Palamau [SC] 13. Hazaribagh
14. Singhbhum [SC]

JHARKHAND- PARLIAMENT ELECTIONS 2019 RESULT

Sn	State/PC	Winner Name	Party	Vote	Runner Party	Party	Vote	LMargin	L V%
1	Rajmahal [ST]	Vijay Hansdak	JMM	5,07,830	Hemlal Murmu	BJP	4,08,635	99,195	9.50
2	Dumka [ST]	Sunil Soren	BJP	4,84,923	Shibu Soren	JMM	4,37,333	47,590	4.60
3	Godda [GEN]	Nishikant Dubey	BJP	6,37,610	Pradeep Yadav	JVM(P)	4,53,383	1,84,227	15.40
4	Chatra [GEN]	Sunil Kumar Singh	BJP	5,28,077	Manoj Kumar Yadav	INC	1,50,206	3,77,871	40.80
5	Kodarma [GEN]	Annapurna Devi Yadav	BJP	7,53,016	Babulal Marandi	JVM(P)	2,97,416	4,55,600	37.70
6	Giridih [GEN]	Chandra Prakash Chaudhary	AJSU	6,48,277	Jagarnath Mahto	JMM	3,99,930	2,48,347	22.40
7	Dhanbad [GEN]	Pashupati Nath Singh	BJP	8,27,234	Kirti Azad	INC	3,41,040	4,86,194	38.80
8	Ranchi [GEN]	Sanjay Seth	BJP	7,06,828	Subodh Kant Sahay	INC	4,23,802	2,83,026	22.90
9	Jamshedpur [GEN]	Vidyut Mahato	BJP	6,79,632	Champai Soren	JMM	3,77,542	3,02,090	26.40
10	Singbhum [SC]	Geeta Koda	INC	4,31,815	Laxman Giluwa	BJP	3,59,660	72,155	8.20
11	Khunti [ST]	Arjun Munda	BJP	3,82,638	Kali Charan Munda	INC	3,81,193	1,445	0.20
12	Lohardaga [ST]	Sudarshan Bhagat	BJP	3,71,595	Sukhdeo Bhagat	INC	3,61,232	10,363	1.30
13	Palamau [SC]	Vishnu Dayal Ram	BJP	7,55,659	Ghuran Ram	RJD	2,78,053	4,77,606	39.50
14	Hazaribagh [GEN]	Jayant Sinha	BJP	7,28,798	Gopal Sahu	INC	2,49,250	4,79,548	44.40

JHARKHAND- PARLIAMENT ELECTIONS 2014 RESULT

SN	STATE/PC	WINNER NAME	PARTY	MARGIN	Vote %
1	Chatra [GEN]	Sunil Kumar Singh	BJP	178026	25.17
2	Dhanbad [GEN]	Pashupati Nath Singh	BJP	292954	25.78
3	Dumka [ST]	Shibu Soren	JMM	39030	4.41
4	Giridih [GEN]	Ravindra Kumar Pandey	BJP	40313	4.18
5	Godda [GEN]	Nishikant Dubey	BJP	60682	5.85
6	Hazaribagh [GEN]	Jayant Sinha	BJP	159128	16.57
7	Jamshedpur [GEN]	Bidyut Baran Mahato	BJP	99876	9.66
8	Khunti [ST]	Karia Munda	BJP	92248	12.94
9	Kodarma [GEN]	Ravindra Kr. Ray	BJP	98654	9.69
10	Lohardaga [ST]	Sudarshan Bhagat	BJP	6489	1.02
11	Palamau [SC]	Vishnu Dayal Ram	BJP	263942	27.52
12	Rajmahal [ST]	Vijay Kumar Hansdak	JMM	41337	4.44
13	Ranchi [GEN]	Ram Tahal Choudhary	BJP	199303	19.11
14	Singbhum [ST]	Laxman Giluwa	BJP	87524	11.39

JHARKHAND- PARLIAMENT ELECTIONS 2009 RESULT

SN	STATE/PC	WINNER NAME	PARTY	MARGIN	Vote
1	Chatra	Inder Singh Namdhari	Independent	16178	3.40%
2	Dhanbad	Pashupati Nath Singh	Bharatiya Janta Party	58047	7.10%
3	Dumka	Shibu Soren	Jharkhand Mukti Morcha	18812	3.00%
4	Giridih	Ravindra Kumar Pandey	Bharatiya Janta Party	94738	15.30%
5	Godda	Nishikant Dubey	Bharatiya Janta Party	6407	0.80%
6	Hazaribagh	Yashwant Sinha	Bharatiya Janta Party	40164	5.80%
7	Jamshedpur	Arjun Munda	Bharatiya Janta Party	119663	17.00%
8	Khunti	Karia Munda	Bharatiya Janta Party	80175	15.70%
9	Kodarma	Babulal Marandi	Jharkhand Vikas Morcha (Prajatantrik)	48520	6.20%
10	Lohardaga	Sudarshan Bhagat	Bharatiya Janta Party	8283	1.60%
11	Palamau	Kameshwar Baitha	Jharkhand Mukti Morcha	23538	3.60%
12	Rajmahal	Devidhan Besra	Bharatiya Janta Party	8983	1.40%
13	Ranchi	Subodh Kant Sahay	Indian National Congress	13350	1.80%
14	Singbhum	Madhu Kora	Independent	89673	15.50%

11- कर्नाटक



कर्नाटक दक्षिण भारत का अहम राज्य है। इस राज्य से एचडी देवगौड़ा को देश का प्रधानमंत्री बनाने का भी गौरव प्राप्त है। प्रदेश में 28 लोकसभा, 225 विधानसभा, 12 राज्य सभा और 74 विधान परिषद सीटें हैं। 1952 से लेकर 1991 तक काँग्रेस का लोकसभा सीटों में वर्चस्व रहा। 1996 के बाद दक्षिण के राज्य कर्नाटक में भाजपा का प्रभाव धीरे धीरे बढ़ा। 1996 में 6, 1998 में 13, 2004 में 18, 2009 में 19 और 2014 में 17 एवं 2019 में 25 लोकसभा सीटों पर भाजपा जीती। 2019 में भाजपा को 51.38% और काँग्रेस 31.88% एवं जेडी(एस) को 9.67 % मत मिले। कर्नाटक में समुदाय के अनुसार मुस्लिम 12%, ईसाई 2%, अनुसूचित जाति 15%, अनुसूचित जनजाति 5%, लिंगायत 17%, वोक्कालिगा 12%, और मराठा ब्राह्मण एवं एडिगस लगभग 3% हैं। कर्नाटक 5%, भोवी 2% और बंजारा 2% मुख्य

अनुसूचित जाति हैं जबकि नायकदास प्रमुख अनुसूचित जनजाति हैं।

लोकसभा चुनाव 2019/2014/2009 का तुलनात्मक सवश्लेषण

2019			2014			2009		
Name of Party	Vote Shares %	Seats Won	Name of Party	Vote Shares %	Seats Won	Name of Party	Vote Shares %	Seats Won
BJP	51.38	25	BJP	43.37	17	BJP	41.6	19
INC	32.11	1	INC	41.15	9	INC	37.6	6
JD(S)	9.67	1	JD(S)	11.7	2	JD(S)	13.6	3
IND	-	1						

1952 से 2019 तक चुनाव परिणाम एक नजर में

Year	INC	BJP	JDS	JD	Oth
2019	1	25	1	-	1
2014	9	17	2	-	-
2009	6	19	3	-	-
2004	8	18	2	-	-
1999	18	7	3	-	-
1998	9	13	-	3	LS 3
1996	5	6	-	16	KCP 1
1991	23	4	-	-	JP 1
1989	27	-	-	1	-
1984	24	-	-	-	JP 4
1980	27	-	-	-	JP 1
1977	26	-	-	-	BLD 2
1971	27	-	-	-	
1967	18	-	-	-	SWA 5 SSP 1 PSP 2 IND 1
1962	25	-	-	-	LSS 1
1957	23	-	-	-	ASDF 1 PSP 1 IND 1
1952	24	-	-	-	1 IND



Total Seat-28
SC-5
ST-2

1. Chikkodi [GEN] 2. Raichur [ST] 3. Dharwad 4. Hassan 5. Mysore 6. Bangalore South 7. Belgaum 8. Bidar 9. Uttara Kannada 10. Dakshina Kannada 11. Chamarajanagar [SC] 12. Chikballapur 13. Bagalkot 14. Koppal 15. Davanagere 16. Chitradurga [SC] 17. Bangalore Rural 18. Kolar 19. Bijapur [SC] 20. Bellary (ST) 21. Shimoga 22. Tumkur 23. Bangalore North 24. Gulbarga [SC] 25. Haveri 26. Udupi Chikmagalur 27. Mandya 28. Bangalore Central

KARNATAK PARLIAMENT ELECTIONS 2019 RESULT

Sn	State/PC	Winner Name	Party	Vote	Runner Party	Party	Vote	LMargin	LV%
1	Chikkodi [GEN]	Annasaheb Shankar Jolle	BJP	6,45,017	Prakash Babanna Hukkeri	INC	5,26,140	1,18,877	9.80
2	Belgaum [GEN]	Angadi Suresh Channabasappa	BJP	7,61,991	Sadhunavar	INC	3,70,687	3,91,304	32.50
3	Bagalkot [GEN]	Gaddigoudar Parvatagouda Chandanagouda	BJP	6,64,638	Veena Kashappanavar	INC	4,96,451	1,68,187	14.00
4	Bijapur [SC]	Jigajinagi Ramesh Chandappa	BJP	6,35,867	Sunita Devanand Chavan	JD(S)	3,77,829	2,58,038	23.20
5	Gulbarga [SC]	Umesh. G.Jadhav	BJP	6,20,192	Mallikarjun Kharge	INC	5,24,740	95,452	8.00
6	Raichur [ST]	Raja Amareswara Naik	BJP	5,98,337	B. V. Naik	INC	4,80,621	1,17,716	10.50
7	Bidar [GEN]	Bhagwanth Khuba	BJP	5,85,471	Eshwar B. Khandre	INC	4,68,637	1,16,834	10.50
8	Koppal [GEN]	Karadi Sanganna Amarappa	BJP	5,86,783	K. Rajashekar Basavaraj Hitnal	INC	5,48,386	38,397	3.20
9	Bellary(ST)	Y. Devendrappa	BJP	6,16,388	V. S. Ugrappa	INC	5,60,681	55,707	4.60
10	Haveri [GEN]	Shivkumar Chanabasappa Udasi	BJP	6,83,660	D. R. Patil	INC	5,42,778	1,40,882	11.10
11	Dharwad [GEN]	Prahlad Joshi	BJP	6,84,837	Vinay Kulkarni	INC	4,79,765	2,05,072	16.90
12	Uttara Kannada [GEN]	Anant Kumar Hegde	BJP	7,86,042	Anand Asnotikar	JD(S)	3,06,393	4,79,649	41.60
13	Davanagere [GEN]	G. M. Siddeshwara	BJP	6,52,996	H. B. Manjappa	INC	4,83,294	1,69,702	14.20
14	Shimoga [GEN]	B. Y. Raghavendra	BJP	7,29,872	S. Madhubangarappa	JD(S)	5,06,512	2,23,360	17.40
15	Udupi Chikmagalur[GEN]	Shobha Karandlaje	BJP	7,18,916	Pramod Madhwaraj	JD(S)	3,69,317	3,49,599	30.40
16	Hassan [GEN]	Prajlal Revanna	JD(S)	6,76,606	A. Manju	BJP	5,35,282	1,41,324	11.10
17	Dakshina Kannada [GEN]	Nalin Kumar Kateel	BJP	7,74,285	Mithun M. Rai	INC	4,99,664	2,74,621	20.40
18	Chitradurga(SC)	A Narayanaswamy	BJP	6,26,195	B. N. Chandrappa	INC	5,46,017	80,178	6.40
19	Tumkur [GEN]	G. S. Basavaraj	BJP	5,96,127	H. D. Devegowda	JD(S)	5,82,788	13,339	1.10
20	Mandya [GEN]	Sumalatha Ambareesh	IND	7,03,660	Nikhil Kumaraswamy	JD(S)	5,77,784	1,25,876	9.10
21	Mysore [GEN]	Pratap Simha	BJP	6,88,974	C. H. Vijayashankar	INC	5,50,327	1,38,647	10.50
22	Chamarajanagar [SC]	Srinivas Prasad	BJP	5,68,537	R. Dhruvanarayana	INC	5,66,720	1,817	0.10
23	Bangalore Rural [GEN]	D. K. Suresh	INC	8,78,258	Ashwathnarayangowda	BJP	6,71,388	2,06,870	12.80
24	Bangalore North [GEN]	D.V. Sadananda Gowda	BJP	8,24,500	Krishna Byregowda	INC	6,76,982	1,47,518	9.50
25	Bangalore Central [GEN]	P. C. Mohan	BJP	6,02,853	Rizwan Arshad	INC	5,31,885	70,968	5.90
26	Bangalore South [GEN]	Tejasvi Surya	BJP	7,39,229	B. K. Hariprasad	INC	4,08,037	3,31,192	27.90
27	Chikballapur [GEN]	B.N.Bache Gowda	BJP	7,45,912	M. Veerappa Moily	INC	5,63,802	1,82,110	13.10
28	Kolar [GEN]	S. Muniswamy	BJP	7,09,165	K. H. Muniyappa	INC	4,99,144	2,10,021	16.70

KARNATAK PARLIAMENT ELECTIONS 2014 RESULT

SN	STATE/PC	WINNER NAME	PARTY	MARGIN	Vote %
1	Bagalkot [GEN]	Gaddigoudar Parvatagouda Chandanagouda	BJP	116560	10.91
2	Bangalore Central [Gen]	P.C. Mohan	BJP	137500	12.90
3	Bangalore North [Gen]	D.V. Sadananda Gowda	BJP	229764	17.09
4	Bangalore Rural [Gen]	D K Suresh	INC	231480	16.02
5	Bangalore South [Gen]	Ananth Kumar	BJP	228575	20.66
6	Belgaum [GEN]	Angadi Suresh Channabasappa	BJP	75860	7.11
7	Bellary [ST]	B. Sreeramulu	BJP	85144	8.23
8	Bidar [GEN]	Bhagwanth Khuba	BJP	92222	9.64
9	Bijapur [SC]	Ramesh Jigajinagi	BJP	69819	7.28
10	Chamarajanagar [SC]	R. Dhruvanarayana	INC	141182	12.60

KARNATAK PARLIAMENT ELECTIONS 2014 RESULT

SN	STATE/PC	WINNER NAME	PARTY	MARGIN	Vote %
11	Chikballapur [GEN]	M Veerappa Moily	INC	9520	0.76
12	Chikkodi [GEN]	Prakash Babanna Hukkeri	INC	3003	0.28
13	Chitradurga [SC]	B.N.Chandrappa	INC	101291	9.31
14	Dakshina Kannada [Gen]	Nalin Kumar Kateel	BJP	143709	11.97
15	Davanagere [GEN]	G M Siddeshwara	BJP	17607	1.59
16	Dharwad [GEN]	Pralhad Joshi	BJP	113657	11.05
17	Gulbarga [SC]	Mallikarjun Kharge	INC	74733	7.57
18	Hassan [GEN]	H.D. Devegowda	JD(S)	100462	8.81
19	Haveri [GEN]	Udasi Shivakumar Channabasappa	BJP	87571	7.87
20	Kolar [SC]	K.H.Muniyappa	INC	47850	4.26
21	Koppal [GEN]	Karadi Sanganna Amarappa	BJP	32414	3.26
22	Mandya [GEN]	C.S.Puttaraju	JD(S)	5518	0.47
23	Mysore [GEN]	Prathap Simha	BJP	31608	2.75
24	Raichur [ST]	B.V.Nayak	INC	1499	0.16
25	Shimoga [GEN]	B. S. Yeddyurappa	BJP	363305	32.38
26	Tumkur [GEN]	Muddahanumegowda.S.P.	INC	74041	6.80
27	Udupi Chikmagalur [Gen]	Shobha Karandlaje	BJP	181643	17.70
28	Uttara Kannada [Gen]	Anantkumar Hegde	BJP	140700	14.29

KARNATAK PARLIAMENT ELECTIONS 2009 RESULT

SN	STATE/PC	WINNER NAME	PARTY	MARGIN	Vote %
1	Bagalkot	Gaddigoudar Parvatagouda Chandanagouda	BJP	35446	4.10%
2	Bangalore Central	P. C. Mohan	BJP	35218	4.20%
3	Bangalore North	D. B. Chandre Gowda	BJP	59665	6.00%
4	Bangalore Rural	H D Kumaraswamy	JD(S)	130275	11.80%
5	Bangalore South	Ananth Kumar	BJP	37612	4.10%
6	Belgaum	Angadi Suresh Channabasappa	BJP	118687	15.70%
7	Bellary	J. Shantha	BJP	2243	0.30%
8	Bidar	N.Dharam Singh	INC	39619	5.10%
9	Bijapur	Jigajinagi Ramesh Chandappa	BJP	42404	6.50%
10	Chamarajanagar	R.Dhruvanarayana	INC	4002	0.40%
11	Chikballapur	M.Veerappa Moily	INC	51381	5.20%
12	Chikkodi	Katti Ramesh Vishwanath	BJP	55287	6.40%
13	Chitradurga	Janardhana Swamy	BJP	135571	16.20%
14	Dakshina Kannada	Nalin Kumar Kateel	BJP	40420	4.00%
15	Davanagere	G.M. Siddeswara	BJP	2024	0.20%
16	Dharwad	Pralhad Joshi	BJP	137663	17.20%
17	Gulbarga	Mallikarjun Kharge	INC	13404	1.80%
18	Hassan	H D Devegowda	JD(S)	291113	29.70%
19	Haveri	Udasi Shivkumar Chanabasappa	BJP	87920	10.10%
20	Kolar	K.H.Muniyappa	INC	23006	2.50%
21	Koppal	Shivaramagouda Shivanagouda	BJP	81789	10.80%
22	Mandya	N Cheluvarayana Swamy @ Swamygowda	JD(S)	23500	2.30%
23	Mysore	Adagur H Vishwanath	INC	7691	0.80%
24	Raichur	Pakkirappa.S.	BJP	30636	4.50%
25	Shimoga	B.Y. Raghavendra	BJP	52893	5.50%
26	Tumkur	G.S. Basavaraj	BJP	21445	2.40%
27	Udupi Chikmagalur	D.V.Sadananda Gowda	BJP	27018	3.20%
28	Uttara Kannada	Anantkumar Hegde	BJP	22769	3.00%

12- केरल



केरल देश का एक ऐसा राज्य है जहां पर 20 लोकसभा, 140 विधानसभा और 9 राज्यसभा सीटें हैं। राज्य की साक्षरता देश में सर्वाधिक 96.2% है। केरल में समुदाय के आधार पर मुस्लिम 22%, ईसाई 21%, अनुसूचित जाति 10%, एझावा 20% और नायर 15% हैं। अनुसूचित जातियों में, पुलायन 4% और चेरुमन 3% सबसे महत्वपूर्ण हैं। भारतीय जनता पार्टी मोदी के नेतृत्व में भी लोकसभा में खाता नहीं खोल सकी है लेकिन ग्राफ बढ़ा है। केरल में 20 लोकसभा सीटें हैं जिसमें 2014 में 18 सीटों पर भाजपा लड़ी थी। त्रिवेन्द्रम में 32.32 प्रतिशत मत पाकर दूसरे स्थान पर रही। यहाँ पर कांग्रेस के शशि थरूर 34.09% मत पाकर जीते थे। शेष 17 सीटों पर कांग्रेस को 6% से लेकर 18% तक मत मिले और 15 स्थानों पर दूसरे स्थान पर रही। 2019 में भी त्रिवेन्द्रम में शशि थरूर जीते और भाजपा 31.26% मत पाकर दूसरे स्थान पर रही जबकि शशि थरूर को 41.15% मत मिले। केरल में कांग्रेस, सीपीएम, सीपीआई और मुस्लिम लीग तथा कुछ क्षेत्रीय पार्टियां चुनाव जीतती रही हैं। सीधी लड़ाई कांग्रेस और सीपीएम के बीच ही होती है। कांग्रेस और सीपीएम ही यहाँ सत्ता में रही हैं। मुस्लिम लीग केरल में 1957 से 2 लोकसभा सीटें निरंतर जीतती रही।

लोकसभा चुनाव 2019/2014/2009 का तुलनात्मक विश्लेषण

2019			2014			2009		
Name of Party	Vote Shares %	Seats Won	Name of Party	Vote Shares %	Seats Won	Name of Party	Vote Shares %	Seats Won
INC	37.27	15	INC	31.5	8	INC	40.1	13
IUML	5.45	2	IUML	4.6	2	CPM	30.5	4
CPI (M)	25.83	1	RSP	2.3	1	IND	-	-
KC(M)	2.07	1	CPM	21.8	5	Oth	7.6	3
RSP	2.45	1	IND	11.5	2	-	-	-
BJP	13.0	0	Oth	28.3	2	-	-	-

1952 से 2019 तक चुनाव परिणाम एक नजर में

Year	INC	CPM	CPI	ML	Oth
2019	15	1		2	KC 1 RSP 1
2014	8	5	1	2	KC 1 RSP 1 IND 2
2009	13	4		2	KEC(M) 1 KCM 1
2004		12	3	1	IND 1 KC 1 JD(S) 1 INDP 1
1999	8	8		2	KC 1 KEC(M) 1
1998	8	4	2	2	KC 1 RSP 1 IND 2
1996	7	5	2	2	RSP 1 IND 1 JD 1 KC 1
1991	13	3	-	2	ICS 1 KCM 1
1989	14	2	-	2	ICSS 1 KCM 1
1984	13	1	-	2	JP 1 ICS 1 KCM 2
1980	5	6	2	2	INCO 3 IND 1 KC 1
1977	11	-	4	2	KC 2 RSP 1
1971	6	2	3	2	KC 3 RSP 2 IND 1
1967	1	9	3	2	SSP 3 IND 1
1962	6	-	6	2	RSP 1 IND 3
1957	6	-	-	-	PSP 1 IND 2
1952	6	-	-	-	RSP 1 PSP1 IND 4

1. Kasaragod
2. Kannur
3. Vatakara
4. Wayanad
5. Kozhikode
6. Malappuram
7. Ponnani
8. Palakkad
9. Alathur [SC]
10. Thrissur
11. Chalakudy
12. Ernakulam
13. Idukki
14. Kottayam
15. Alappuzha
16. Mavelikkara [SC]
17. Pathanamthitta
18. Kollam
19. Attingal
20. Thiruvananthapuram

Total Seat-20
SC-2
ST-0



KERALA PARLIAMENT ELECTIONS 2019 RESULT

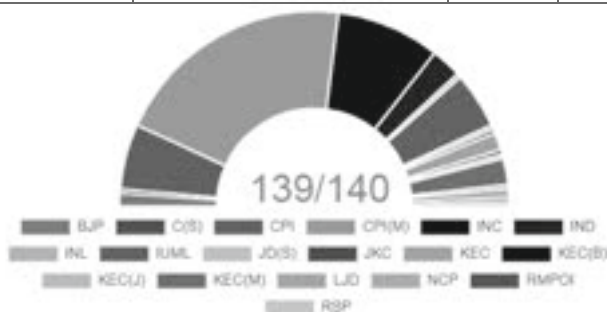
Sn	State/PC	Winner Name	Party	Vote	Runner Party	Party	Vote	LMargin	L V%
1	Kasaragod [GEN]	Rajmohan Unnithan	INC	4,74,961	K. P. Satheesh Chandran	CPI(M)	4,34,523	40,438	3.70
2	Kannur [GEN]	K. Sudhakaran	INC	5,29,741	P.K. Sreemathy	CPI(M)	4,35,182	94,559	9.00
3	Vatakara [GEN]	K. Muralleedharan	INC	5,26,755	P. Jayarajan	CPI(M)	4,42,092	84,663	7.90
4	Wayanad [GEN]	Rahul Gandhi	INC	7,06,367	P. P. Suneer	CPI	2,74,597	4,31,770	39.50
5	Kozhikode [GEN]	M. K. Raghavan	INC	4,93,444	A. Pradeepkumar	CPI(M)	4,08,219	85,225	7.90
6	Malappuram [GEN]	P. K. Kunhalikutty	IUML	5,89,873	V.P. Sanu	CPI(M)	3,29,720	2,60,153	25.10
7	Ponnani [GEN]	E. T. Muhammed Basheer	IUML	5,21,824	P. V. Anvar	IND	3,28,551	1,93,273	19.00
8	Palakkad [GEN]	V. K. Sreekandan	INC	3,99,274	M.B. Rajesh	CPI(M)	3,87,637	11,637	1.10
9	Alathur [SC]	Ramya Haridas	INC	5,33,815	P.K.Biju	CPI(M)	3,74,847	1,58,968	15.60
10	Thrissur [GEN]	T. N. Prathapan	INC	4,15,089	Rajaji Mathew Thomas	CPI	3,21,456	93,633	9.00
11	Chalakudy [GEN]	Benny Behanan	INC	4,73,444	Innocent Vareed Thekkethala	CPI(M)	3,41,170	1,32,274	13.40
12	Ernakulam [GEN]	Hibi Eden	INC	4,91,263	P. Rajeev	CPI(M)	3,22,110	1,69,153	17.50
13	Idukki [GEN]	Dean Kuriakose	INC	4,98,493	Joice George	IND	3,27,440	1,71,053	18.60
14	Kottayam [GEN]	Thomas Chazhikadan	KC(M)	4,21,046	V. N. Vasavan	CPI(M)	3,14,787	1,06,259	11.70
15	Alappuzha [GEN]	A. M. Ariff	CPI(M)	4,45,970	Shanimol Usman	INC	4,35,496	10,474	1.00
16	Mavelikkara [SC]	Kodikunnil Suresh	INC	4,40,415	Chittayam Gopakumar	CPI	3,79,277	61,138	6.30
17	Pathanamthitta [GEN]	Anto Antony	INC	3,80,927	Veena George	CPI(M)	3,36,684	44,243	4.30
18	Kollam [GEN]	N. K. Premachandran	RSP	4,99,677	K. N. Balagopal	CPI(M)	3,50,821	1,48,856	15.40
19	Attingal [GEN]	Adoor Prakash	INC	3,80,995	A. Sampath	CPI(M)	3,42,748	38,247	3.80
20	Thiruvananthapuram [GEN]	Shashi Tharoor	INC	4,16,131	Kummanam Rajasekharan	BJP	3,16,142	99,989	9.90

KERALA PARLIAMENT ELECTIONS 2014 RESULT

SN	STATE/PC	WINNER NAME	PARTY	MARGIN	Vote %
1	Alappuzha [GEN]	K C Venugopal	INC	19407	1.97
2	Alathur [SC]	P.K.Biju	CPI (M)	37312	4.12
3	Attingal [GEN]	Dr.A .Sampath	CPI (M)	69378	8.14
4	Chalakudy [GEN]	Innocent	IND	13884	1.59
5	Ernakulam [GEN]	Prof. K.V. Thomas	INC	87047	10.35
6	Idukki [GEN]	Adv.Joice George	IND	50542	6.26
7	Kannur [GEN]	P K Sreemathi Teacher	CPI (M)	6566	0.70
8	Kasaragod [GEN]	P Karunakaran	CPI (M)	6921	0.71
9	Kollam [GEN]	N.K.Premachandran	RSP	37649	4.32
10	Kottayam [GEN]	Jose K. Mani	KEC (M)	120599	14.75
11	Kozhikode [GEN]	M .K Raghavan	INC	16883	1.80
12	Malappuram [GEN]	E. Ahamed	IUML	194739	23.42
13	Mavelikkara [SC]	Kodikunnil Suresh	INC	32737	3.72
14	Palakkad [GEN]	M B Rajesh	CPI (M)	105300	11.71
15	Pathanamthitta [GEN]	Anto Antony	INC	56191	6.59
16	Ponnani [GEN]	E. T. Mohammed Basheer	IUML	25410	2.94
17	Thiruvananthapuram [GEN]	Dr. Shashi Tharoor	INC	15470	1.78
18	Thrissur [GEN]	C. N. Jayadevan	CPI	38227	4.20
19	Vadakara [GEN]	Mullappally Ramachandran	INC	3306	0.35
20	Wayanad [GEN]	M I Shanavas	INC	20870	2.31

KERALA PARLIAMENT ELECTIONS 2009 RESULT

SN	STATE/PC	WINNER NAME	PARTY	MARGIN	Vote %
1	Alappuzha	K.C Venugopal	INC	57635	6.30%
2	Alathur	P.K Biju	CPI(M)	20960	2.50%
3	Attingal	Adv. A Sampath	CPI(M)	18341	2.50%
4	Chalakyudy	K.P. Dhanapalan	INC	71679	9.00%
5	Ernakulam	Prof. K V Thomas	INC	11790	1.60%
6	Idukki	Adv. P.T Thomas	INC	74796	9.50%
7	Kannur	K. Sudhakaran	INC	43151	5.00%
8	Kasaragod	P Karunakaran	CPI(M)	64427	7.60%
9	Kollam	N.Peethambarakurup	INC	17531	2.30%
10	Kottayam	Jose K.Mani (Karingozheckal)	KC(M)	71570	8.80%
11	Kozhikode	M.K. Raghavan	INC	838	0.10%
12	Malappuram	E. Ahamed	MLKSC	115597	14.70%
13	Mavelikkara	Kodikkunnil Suresh	INC	48048	6.00%
14	Palakkad	M.B. Rajesh	CPI(M)	1820	0.20%
15	Pathanamthitta	Anto Antony Punnathaniyil	INC	111206	13.90%
16	Ponnani	E.T. Muhammed Basheer	MLKSC	82684	10.70%
17	Thiruvananthapuram	Shashi Tharoor	INC	99998	13.50%
18	Thrissur	P C Chacko	INC	25151	3.10%
19	Vadakara	Mullappally Ramachandran	INC	56186	6.50%
20	Wayanad	M.I. Shanavas	INC	153439	18.60%



13- मध्य प्रदेश



मध्य प्रदेश क्षेत्रफल के आधार पर देश का सबसे बड़ा राज्य था। 1 नवम्बर 2000 को राज्य का विभाजन हुआ। नया राज्य छत्तीसगढ़ बना। विभाजन के बाद मध्य प्रदेश में 29 लोकसभा, 230 विधानसभा और 11 राज्यसभा की सीटें हैं। इस राज्य में सीधी लड़ाई भाजपा और काँग्रेस के बीच होती है। 1952 से 1984 तक काँग्रेस का लोकसभा में वर्चस्व रहा। (1977 को छोड़कर) 1952 में 27, 1957 और 1980 में 35-35 तथा 1984 में 40 सीट जीतने में सफल रही। 1989 में जातीय एवं धार्मिक सियासत से मध्य प्रदेश में बदलाव आया। भाजपा का प्रभाव बढ़ा। 1989, 1996 में 27, 1999 में 29 सीटें भाजपा ने जीती। विभाजन के बाद 29 सीटें बची जिसमें 2004 के चुनाव में भाजपा ने 25, काँग्रेस ने 4, 2009 में भाजपा ने 16, काँग्रेस ने 12, बसपा ने 1 सीटें जीती। मोदी के नेतृत्व में 2014 एवं 2019 लोकसभा चुनाव में

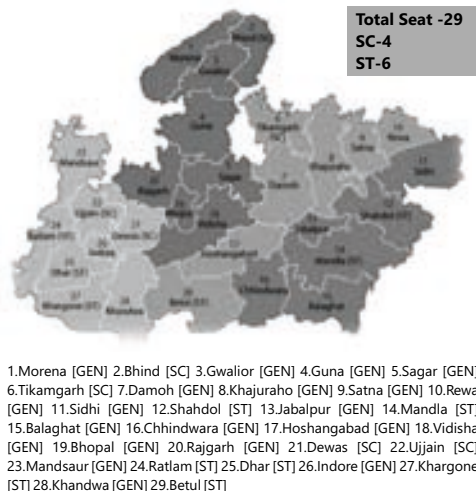
अप्रत्याशित 27 और 28 सीटें भाजपा ने जीती तथा मत प्रतिशत 54.76% तथा 2019 में 58% हो गया। यहाँ एससी 14%, एसटी 15%, मुस्लिम 11%, जैन 1%, यादव, ब्राह्मण एवं राजपूत 7-7%, तेली, कुर्मी, लोध 4-4% हैं। अनुसूचित जाति में सतनामिस/चमार एवं जाटव, Balais, Mehras आदि 3-3% व अन्य पिछड़ी दलित एवं अनुसूचित जातियां हैं।

लोकसभा चुनाव 2019/2014/2009 का तुलनात्मक विश्लेषण

2019			2014			2009		
Name of Party	Vote Shares %	Seats Won	Name of Party	Vote Shares %	Seats Won	Name of Party	Vote Shares %	Seats Won
BJP	58.00	28	BJP	54.76	27	BJP	43.4	16
INC	34.50	1	INC	35.35	2	INC	40.1	12
BSP	-	-	BSP	3.85	-	BSP	5.9	1

1952 से 2019 तक चुनाव परिणाम एक नजर में

Year	INC	BJP/BJS	IND	Oth
2019	1	28	-	-
2014	2	27	-	-
2009	12	16	-	BSP 1
2004	4	25	-	-
1999	11	29	-	-
1998	10	30	-	-
1996	8	27	1	BSP 2 AICT 1 MPVC 1
1991	27	12	-	BSP 1
1989	8	27	1	JD 4
1984	40	-	-	-
1980	35	-	1	JP 4
1977	1	-	1	BLD 37 RPK 1
1971	21	11	4	SSP 1
1967	24	10	2	SWA 1
1962	24	3	4	ARPP 1 SP 1 PSP 3
1957	35	-	-	ABHM 1
1952	27	-	2	-



MADHYA PRADESH- PARLIAMENT ELECTIONS 2019 RESULT

Sn	State/PC	Winner Name	Party	Vote	Runner Party	Party	Vote	LMargin	LV%
1	Morena [GEN]	Narendra Singh Tomar	BJP	5,41,689	Ramnivas Rawat	INC	4,28,348	1,13,341	10.00
2	Bhind [SC]	Sandhya Ray	BJP	5,27,694	Devashish Jharariya	INC	3,27,809	1,99,885	20.80
3	Gwalior [GEN]	Vivek Sejwalker	BJP	6,27,250	Ashok Singh	INC	4,80,408	1,46,842	12.30
4	Guna [GEN]	Krishna Pal Singh Yadav	BJP	6,14,049	Jyotiraditya Scindia	INC	4,88,500	1,25,549	10.70
5	Sagar [GEN]	Raj Bahadur Singh	BJP	6,46,231	Prabhu Singh Thakur	INC	3,40,689	3,05,542	29.50
6	Tikamgarh [SC]	Virendra Kumar	BJP	6,72,248	Ahirwar Kiran	INC	3,24,189	3,48,059	31.70
7	Damoh [GEN]	Prahlad Singh Patel	BJP	7,04,524	Pratap Singh	INC	3,51,113	3,53,411	30.40
8	Khajuraho [GEN]	Vishnu Datt Sharma	BJP	8,11,135	Kavita Singh	INC	3,18,753	4,92,382	39.10
9	Satna [GEN]	Ganesh Singh	BJP	5,88,753	Rajaram Tripathi	INC	3,57,280	2,31,473	20.80
10	Rewa [GEN]	Janardan Mishra	BJP	5,83,745	Siddhartha Tiwari	INC	2,70,938	3,12,807	30.90
11	Sidhi [GEN]	Riti Pathak	BJP	6,98,342	Ajay Arjun Singh	INC	4,11,818	2,86,524	22.30
12	Shahdol [ST]	Himadri Singh	BJP	7,47,977	Pramila Singh	INC	3,44,644	4,03,333	32.60
13	Jabalpur [GEN]	Rakesh Singh	BJP	8,26,454	Vivek Tankha	INC	3,71,710	4,54,744	36.00
14	Mandla [ST]	Faggan Singh Kulaste	BJP	7,37,266	Kamal Singh Maravi	INC	6,39,592	97,674	6.40
15	Balaghat [GEN]	Dhal Singh Bisen	BJP	6,96,102	Madhu Bhagat	INC	4,54,036	2,42,066	17.60
16	Chhindwara [GEN]	Nakul Nath	INC	5,87,305	Nathansaha Kawreti	BJP	5,49,769	37,536	3.00
17	Hoshangabad [GEN]	Uday Pratap Singh	BJP	8,77,927	Shailendra Diwan	INC	3,24,245	5,53,682	43.70
18	Vidisha [GEN]	Ramakant Bhargava	BJP	8,53,022	Shailendra Patel	INC	3,49,938	5,03,084	40.20
19	Bhopal [GEN]	Pragya Thakur	BJP	8,66,482	Digvijaya Singh	INC	5,01,660	3,64,822	25.90
20	Rajgarh [GEN]	Rodmal Nagar	BJP	8,23,824	Mona Sustani	INC	3,92,805	4,31,019	34.20
21	Dewas [SC]	Mahendra Singh Solanki	BJP	8,62,429	Prahlad Singh Tipanya	INC	4,90,180	3,72,249	26.60
22	Ujjain [SC]	Anil Firojiya	BJP	7,91,663	Babulal Malviya	INC	4,26,026	3,65,637	29.20
23	Mandsaur [GEN]	Sudheer Gupta	BJP	8,47,786	Meenakshi Natarajan	INC	4,71,052	3,76,734	27.50
24	Ratlam [ST]	Guman Singh Damor	BJP	6,96,103	Kantilal Bhuria	INC	6,05,467	90,636	6.50
25	Dhar [ST]	Chattar Singh Darbar	BJP	7,22,147	Girwal Dinesh	INC	5,66,118	1,56,029	11.60
26	Indore [GEN]	Shankar Lalwani	BJP	10,68,569	Pankaj Sanghvi	INC	5,20,815	5,47,754	33.60
27	Khargone [ST]	Gajendra Patel	BJP	7,73,550	Govind Subhan Mujalda	INC	5,71,040	2,02,510	14.20
28	Khandwa [GEN]	Nandkumar Singh Chauhan	BJP	8,38,909	Arun Subhash Chandra Yadav	INC	5,65,566	2,73,343	18.60
29	Betul [ST]	Durga Das Uikey	BJP	8,11,248	Ramu Tekam	INC	4,51,007	3,60,241	26.50

MADHYA PRADESH PARLIAMENT ELECTIONS 2014 RESULT

SN	STATE/PC	WINNER NAME	PARTY	MARGIN	Vote %
1	Balaghat [GEN]	Bodhsingh Bhagat	BJP	96041	8.68
2	Betul [ST]	Jyoti Dhurve	BJP	328614	32.19
3	Bhind [SC]	Dr. Bhagirath Prasad	BJP	159961	22.11
4	Bhopal [GEN]	Alok Sanjar	BJP	370696	32.95
5	Chhindwara [GEN]	Kamal Nath	INC	116537	10.77
6	Damoh [GEN]	Prahalad Singh Patel	BJP	213299	23.71
7	Dewas [SC]	Manohar Untwal	BJP	260313	22.96
8	Dhar [ST]	Savitri Thakur	BJP	104328	9.83
9	Guna [GEN]	Jyotiraditya M Scindia	INC	120792	12.53
10	Gwalior [GEN]	Narendra Singh Tomar	BJP	29699	3.01
11	Hoshangabad [GEN]	Uday Pratap Singh	BJP	389960	38.52
12	Indore [GEN]	Sumitra Mahajan (Tai)	BJP	466901	35.62
13	Jabalpur [GEN]	Rakesh Singh	BJP	208639	20.98
14	Khajuraho [GEN]	Nagendra Singh	BJP	247490	28.56
15	Khandwa [GEN]	Nandkumar Singh Chouhan	BJP	259714	20.94
16	Khargone [ST]	Subhash Patel	BJP	257879	22.81
17	Mandla [ST]	Faggan Singh Kulaste	BJP	110469	9.28
18	Mandsour [GEN]	Sudhir Gupta	BJP	303649	26.34
19	Morena [GEN]	Anoop Mishra	BJP	132981	15.65
20	Rajgarh [GEN]	Rodmal Nagar	BJP	228737	22.86
21	Ratlam [ST]	Dileepsingh Bhuria	BJP	108457	10.31
22	Rewa [GEN]	Janardan Mishra	BJP	168726	20.59
23	Sagar [GEN]	Laxmi Narayan Yadav	BJP	120737	13.68
24	Satna [GEN]	Ganesh Singh	BJP	8688	0.96
25	Shahdol [ST]	Dalpat Singh Paraste	BJP	241301	25.48
26	Sidhi [GEN]	Riti Pathak	BJP	108046	11.12
27	Tikamgarh [SC]	Dr. Virendra Kumar	BJP	208731	27.60
28	Ujjain [SC]	Prof. Chintamani Malviya	BJP	309663	30.84
29	Vidisha [GEN]	Sushma Swaraj	BJP	410698	38.64

MADHYA PRADESH PARLIAMENT ELECTIONS 2009 RESULT

SN	STATE/PC	WINNER NAME	PARTY	MARGIN	Vote
1	Balaghat	K. D. Deshmukh	BJP	40819	5.40%
2	Betul	Jyoti Dhurve	BJP	97317	15.30%
3	Bhind	Ashok Argal Chhaviram	BJP	18886	3.60%
4	Bhopal	Kailash Joshi	BJP	65157	9.90%
5	Chhindwara	Kamal Nath	INC	121220	14.60%
6	Damoh	Shivraj Bhaiya	BJP	70877	11.80%
7	Dewas	Sajjan Singh Verma	INC	15457	2.00%
8	Dhar	Gajendra Singh Rajukhedi	INC	2661	0.40%
9	Guna	Jyotiraditya Scindia	INC	249737	38.40%
10	Gwalior	Yashodhara Raje Scindia	BJP	26591	4.60%
11	Hoshangabad	Uday Pratap Singh	INC	19245	2.70%
12	Indore	Sumitra Mahajan (Tai)	BJP	11480	1.40%
13	Jabalpur	Rakesh Singh	BJP	106003	16.70%
14	Khajuraho	Jeetendra Singh Bundela	BJP	28332	4.90%
15	Khandwa	Arun Subhashchandra Yadav	INC	49081	6.00%
16	Khargone	Makansingh Solanki (Babuji)	BJP	34175	4.50%
17	Mandla	Basori Singh Masram	INC	65053	7.60%
18	Mandsour	Meenakshi Natrajan	INC	30819	4.00%
19	Morena	Narendra Singh Tomar	BJP	100997	14.20%
20	Rajgarh	Narayansingh Amlabe	INC	24388	3.70%
21	Ratlam	Kantilal Bhuria	INC	57668	9.00%
22	Rewa	Deoraj Singh Patel	BSP	4021	0.70%
23	Sagar	Bhupendra Singh	BJP	131168	23.00%
24	Satna	Ganesh Singh	BJP	4418	0.70%
25	Shahdol	Rajesh Nandini Singh	INC	13415	2.10%
26	Sidhi	Govind Prasad Mishra	BJP	45740	6.80%
27	Tikamgarh	Virendra Kumar	BJP	41862	8.00%
28	Ujjain	Guddu Premchand	INC	15841	2.40%
29	Vidisha	Sushma Swaraj	BJP	389844	70.10%

14- महाराष्ट्र



महाराष्ट्र को देश की आर्थिक राजधानी कहा जाता है। इस राज्य में उत्तर प्रदेश में 80 लोकसभा सीटों के बाद सर्वाधिक 48 लोकसभा की सीटें हैं। राज्य में 288 विधानसभा, 19 राज्यसभा, 78 विधान परिषद की सीटें हैं। 1952 से 1984 तक कांग्रेस ने 36 से लेकर 43 सीटें लोकसभा में जीती। 1989 में जातीय और धार्मिक सियासत से महाराष्ट्र में भी बदलाव आया। बाला साहब ठाकरे की शिवसेना ने भाजपा से मिलकर चुनाव लड़ा और 1 सीट जीती। 10 सीटें भाजपा, 28 कांग्रेस, 5 जनता दल 1 सीपीआई ने और 3 निर्दलीय चुनाव जीते। कांग्रेस के कद्दावर नेता रहे शरद पवार ने कांग्रेस से अलग होकर एनसीपी पार्टी बनाई जिससे कांग्रेस कमजोर हुई। 1998 में 33 सीट जीतने वाली कांग्रेस 10 सीटों पर सिमट गई। भाजपा और शिवसेना गठबंधन 28 सीटें, एनसीपी ने 6 सीटें, निर्दलीय व अन्य क्षेत्रीय

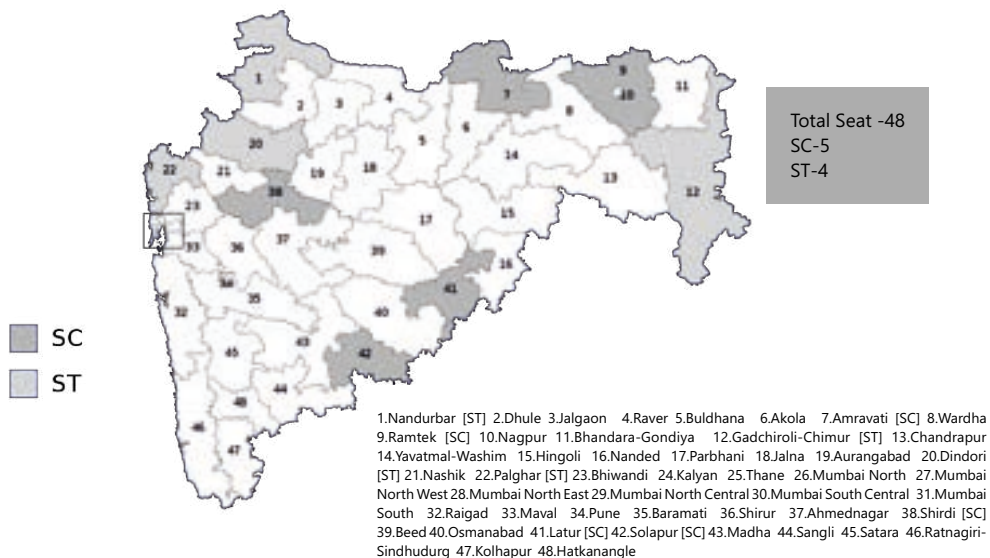
दलों ने 1-1 सीटें जीती। शिवसेना भाजपा का गठबंधन लोकसभा चुनावों में कांग्रेस, एनसीपी व अन्य दलों पर भारी रहा। गठबंधन ने 2004 में 25, 2009 में 20, 2014 में 41 और 2019 में भी 41 सीटें जीती। जबकि कांग्रेस को 2004 में 13, 2009 में 17, 2014 में 2 और 2019 में मात्र 1 सीट मिली। महाराष्ट्र में 2019 विधानसभा चुनाव के बाद नया समीकरण बना। शिवसेना और भाजपा का गठबंधन टूटा। उद्धव ठाकरे कांग्रेस और एनसीपी के समर्थन से मुख्यमंत्री बने। 2022 में शिवसेना का विभाजन हुआ? भाजपा के समर्थन से एकनाथ शिंदे मुख्यमंत्री बने। शिंदे से साथ 18 में से 12 सांसद भी हैं। जबकि उद्धव ठाकरे गुट के पास 6 सांसद हैं। भारत निर्वाचन आयोग ने शिंदे गुट को असली शिवसेना की मान्यता दी है। महाराष्ट्र में मराठा/कुनबिस 36%, मुस्लिम 14%, एसटी 8% एससी 11%, बौद्ध 8%, ब्राह्मण 6%, राजपूत 3% लिंगायत 3% ईसाई एवं जैन 1-1% व व्यापारी तथा अन्य 9% हैं।

लोकसभा चुनाव 2019/2014/2009 का तुलनात्मक विश्लेषण

2019			2014			2009		
Name of Party	Vote Shares %	Seats Won	Name of Party	Vote Shares %	Seats Won	Name of Party	Vote Shares %	Seats Won
BJP	27.59	23	BJP	27.56	23	BJP	18.17	9
SHS	23.29	18	SHS	20.82	18	SHS	17.0	11
INC	16.27	1	INC	18.29	2	INC	19.61	17
NCP	15.52	4	NCP	16.12	4	NCP	19.28	8
AIMIM	0.72	1	SWP	0.14	1	AIMIM	0.7	1
IND	---	1				IND	3.7	1
						BVA	0.6	1

1952 से 2019 तक चुनाव परिणाम एक नजर में

Year	INC	BJP	SHS	NCP	IND	Oth
2019	1	23	18	4	1	AJMIM 1
2014	2	23	18	4	—	SWP 1
2009	17	9	11	8	1	SWP 1 BVA 1
2004	13	13	12	9	—	RPI(A) 1
1999	10	13	15	6	1	BBM 1 JD(S) 1 WPP 1
1998	33	4	6	—	—	RPI 4 PWPI 1
1996	15	18	15	—	—	—
1991	38	5	4	—	—	CPM 1
1989	28	10	1	—	3	JD 5 CPI 1
1984	43	—	—	—	1	ICS 2 JNP 1 PWP 1
1980	39	—	—	—	—	JNP 8 INC(U) 1
1977	20	—	—	—	—	BLD 19 CPM 3 PWP 5
1971	42	—	—	—	—	FB 1 PSP 1 RPG 1
1967	37	—	—	—	1	PWP 2 CPI 2 SSP 2 PSP
1962	41	—	—	—	2	PSP 1
1957	21	—	—	—	8	CPI 4 BJS 2 PWP 4 SSP 5 P LSP 5
1952	36	—	—	—	3	PWP 1 SSP 1



MAHARASHTRA PARLIAMENT ELECTIONS 2019 RESULT

Sn	State/PC	Winner Name	Party	Vote	Runner Party	Party	Vote	LMargin	L V%
1	Nandurbar [ST]	Heena Gavit	BJP	6,39,136	K. C. Padavi	INC	5,43,507	95,629	7.50
2	Dhule [GEN]	Subhash Bhambre	BJP	6,13,533	Kunalbaba Rohidas Patil	INC	3,84,290	2,29,243	21.10
3	Jalgaon [GEN]	Unmesh Patil	BJP	7,13,874	Gulabrao Baburao Deokar	NCP	3,02,257	4,11,617	37.80
4	Raver [GEN]	Raksha Khadase	BJP	6,55,386	Ulhas Vasudeo Patil	INC	3,19,504	3,35,882	30.70
5	Buldhana [GEN]	Prataprao Ganpatrao Jadhav	SHS	5,21,977	Rajendra Bhaskarrao Shingne	NCP	3,88,690	1,33,287	11.90
6	Akola [GEN]	Sanjay Shamrao Dhotre	BJP	5,54,444	Prakash Yashwant Ambedkar	VBA	2,78,848	2,75,596	24.60
7	Amravati [SC]	Navaneet Ravi Rana	IND	5,10,947	Anandrao Vithoba Adsul	SHS	4,73,996	36,951	3.30
8	Wardha [GEN]	Ramdas Tadas	BJP	5,78,364	Charulata Tokas	INC	3,91,173	1,87,191	17.50
9	Ramtek [SC]	Krupal Tumane	SHS	5,97,126	Kishore Uttamrao Gajbiye	INC	4,70,343	1,26,783	10.60
10	Nagpur [GEN]	Nitin Gadkari	BJP	6,60,221	Nanabhau Patole	INC	4,44,212	2,16,009	18.20
11	Bhandara-Gondiya [GEN]	Sunil Baburao Mendhe	BJP	6,50,243	Panchabudhe Nana Jairam	NCP	4,52,849	1,97,394	15.90
12	Gadchiroli-Chimur [ST]	Ashok Nete	BJP	5,19,968	Namdeo Dhalluji Usendi	INC	4,42,442	77,526	6.80
13	Chandrapur [GEN]	Suresh Dhanorkar	INC	5,59,507	Hansraj Gangaram Ahir	BJP	5,14,744	44,763	3.60
14	Yavatma-Washim [GEN]	Bhavana Gawali	SHS	5,42,098	Manikrao Thakre	INC	4,24,159	1,17,939	10.00
15	Hingoli [GEN]	Hemant Sriram Patil	SHS	5,86,312	Wankhede Subhashrao Bapurao	INC	3,08,456	2,77,856	24.00
16	Nanded [GEN]	Prataprao Govindrao Chikhlikar	BJP	4,86,806	Ashok Shankarrao Chavan	INC	4,46,658	40,148	3.60
17	Parbhani [GEN]	Sanjay Haribhau Jadhav	SHS	5,38,941	Rajesh Uttamrao Vitekar	NCP	4,96,742	42,199	3.40
18	Jalna [GEN]	Raosaheb Danve	BJP	6,98,019	Autade Vilas Keshavrao	INC	3,65,204	3,32,815	27.50
19	Aurangabad [GEN]	Imtiyaz Jaleel	AIMIM	3,89,042	Chandrakant Khaire	SHS	3,84,550	4,492	0.40
20	Dindori [ST]	Bharati Pawar	BJP	5,67,470	Dhanraj Haribhau Mahale	NCP	3,68,691	1,98,779	17.50
21	Nashik [GEN]	Hemant Godse	SHS	5,63,599	Sameer Bhujbal	NCP	2,71,395	2,92,204	26.10
22	Palghar [ST]	Rajendra Gavit	SHS	5,80,479	Baliram Sukur Jadhav	BVA	4,91,596	88,883	7.40
23	Bhiwandi [GEN]	Kapil Moreshwar Patil	BJP	5,23,583	Suresh Kashinath Taware	INC	3,67,254	1,56,329	15.60
24	Kalyan [GEN]	Shrikant Shinde	SHS	5,59,723	Babaji Balram Patil	NCP	2,15,380	3,44,343	38.70
25	Thane [GEN]	Rajan Vichare	SHS	7,40,969	Anand Prakash Paranjape	NCP	3,28,824	4,12,145	35.20
26	Mumbai North [GEN]	Gopal Shetty	BJP	7,06,678	Urmila Matondkar	INC	2,41,431	4,65,247	47.00
27	Mumbai North West [GEN]	Gajanan Kirtikar	SHS	5,70,063	Sanjay Nirupam	INC	3,09,735	2,60,328	27.70
28	Mumbai North East [GEN]	Manoj Kotak	BJP	5,14,599	Sanjay Dina Patil	NCP	2,88,113	2,26,486	24.90
29	Mumbai North Central [GEN]	Poonam Mahajan	BJP	4,86,672	Priya Sunil Dutt	INC	3,56,667	1,30,005	14.40
30	Mumbai South Central [GEN]	Rahul Shewale	SHS	4,24,913	Eknath Gaikwad	INC	2,72,774	1,52,139	19.10
31	Mumbai South [GEN]	Arvind Sawant	SHS	4,21,937	Milind Murlu Deora	INC	3,21,870	1,00,067	12.50
32	Raigad [GEN]	Sunil Talkare	NCP	4,86,968	Anant Geete	SHS	4,55,530	31,438	3.10
33	Maval [GEN]	Shrirang Chandu Barne	SHS	7,20,663	Parth Pawar	NCP	5,04,750	2,15,913	15.80
34	Pune [GEN]	Girish Bapat	BJP	6,32,835	Mohan Joshi	INC	3,08,207	3,24,628	31.40
35	Baramati [GEN]	Supriya Sule	NCP	6,86,714	Kanchan Rahul Kool	BJP	5,30,940	1,55,774	11.90
36	Shirur [GEN]	Amol Kolhe	NCP	6,35,830	Adhalrao Shivaji Dattatrey	SHS	5,77,347	58,483	4.50
37	Ahmednagar [GEN]	Sujay Vikhe Patil	BJP	7,04,660	Sangram Arun Jagtap	NCP	4,23,186	2,81,474	23.40
38	Shirdi [SC]	Sadashiv Lokhande	SHS	4,86,820	Kamble Bhausaheb Malhari	INC	3,66,625	1,20,195	11.70
39	Beed [GEN]	Pritam Munde	BJP	6,78,175	Bajrang Manohar Sonwane	NCP	5,09,807	1,68,368	12.40
40	Osmanabad [GEN]	Omraje Nimbalkar	SHS	5,96,640	Rana Jagjitsinha Padmasinha Patil	NCP	4,69,074	1,27,566	10.60
41	Latur [SC]	Sudhakar Bhalariao Shrugare	BJP	6,61,495	Kamant Machhindra Gunwantrao	INC	3,72,384	2,89,111	24.60
42	Solapur [SC]	Jaisidhesvar Swami	BJP	5,24,985	Sushilkumar Shinde	INC	3,66,377	1,58,608	14.60
43	Madha [GEN]	Ranjit Naik-Nimbalkar	BJP	5,86,314	Sanjay Vitthalrao Shinde	NCP	5,00,550	85,764	7.10
44	Sangli [GEN]	Sanjaykaka Patil	BJP	5,08,995	Vishal Prakashbapu Patil	SWP	3,44,643	1,64,352	13.80
45	Satara [GEN]	Udayanraje Bhosale	NCP	5,79,026	Narendra Annasaheb Patil	SHS	4,52,498	1,26,528	11.30
46	Ratnagiri-Sindhudurg [GEN]	Vinayak Raut	SHS	4,58,022	Nilesh Narayan Rane	MSHP	2,79,700	1,78,322	19.80
47	Kolhapur [GEN]	Sanjay Mandlik	SHS	7,49,085	Dhananjay Mahadik	NCP	4,78,517	2,70,568	20.30
48	Hatkanangle [GEN]	Dhairiyashil Mane	SHS	5,85,776	Raju Shetti	SWP	4,89,737	96,039	7.70

MAHARASHTRA PARLIAMENT ELECTIONS 2014 RESULT

SN	STATE/PC	WINNER NAME	PARTY	MARGIN	Vote
1	Ahmadnagar [GEN]	Gandhi Dilipkumar Mansukhlal	BJP	209122	19.82
2	Akola [GEN]	Dhotre Sanjay Shamrao	BJP	203116	20.89
3	Amravati [SC]	Adsul Anandrao Vithoba	Shivsena	137932	13.79
4	Aurangabad [GEN]	Chandrakant BhauraoKhaire	Shivsena	162000	26.59
5	Baramati [GEN]	Supriya Sule	NCP	69719	6.63
6	Beed [GEN]	Munde Gopinathrao Pandurang	BJP	136454	11.09
7	Bhandara- Gondiya [Gen]	Nanabhau Falgunrao Patole	BJP	149254	12.51
8	Bhiwandi [GEN]	Kapil Moreswar Patil	BJP	109450	12.63
9	Buldhana [GEN]	Jadhav Prataprao Ganpatrao	Shivsena	159579	16.48
10	Chandrapur [GEN]	Ahir Hansraj Gangaram	BJP	236269	21.45
11	Dhule [GEN]	Dr. Bhamre Subhash Ramrao	BJP	130723	13.33
12	Dindori [ST]	Chavan Harishchandra Deoram	BJP	247619	25.81
13	Gadchiroli-Chimur [St]	Ashok Mahadeorao Nete	BJP	236870	23.62
14	Hatkanangle [GEN]	Raju Shetty	SWP	177810	15.08
15	Hingoli [GEN]	Rajeev Shankarrao Satav	INC	1632	0.16
16	Jalgaon [GEN]	A.T. Nana Patil	BJP	383525	38.86
17	Jalna [GEN]	Danve RaosahebDadarao	BJP	206798	19.47
18	Kalyan [GEN]	Dr.Shrikant Eknath Shinde	Shivsena	250749	30.77
19	Kolhapur [GEN]	Dhananjay Bhimrao Mahadik	NCP	33259	2.65
20	Latur [SC]	Dr. Sunil Baliram Gaikwad	BJP	253395	24.29
21	Madha [GEN]	Mohite Patil Vijaysinh Shankarrao	NCP	25344	2.36
22	Maval [GEN]	Appa Alias Shirang Chandu Barne	Shivsena	157397	13.53
23	Mumbai South [Gen]	Arvind Sawant	Shivsena	128564	16.69
24	Mumbai North [Gen]	Gopal Chinayya Shetty	BJP	446582	47.62
25	Mumbai North Central [Gen]	Poonam Mahajan	BJP	186771	22.28
26	Mumbai North East [Gen]	Kirit Somaia	BJP	317122	37.11
27	Mumbai North West [Gen]	Gajanan Chandrakant Kirtikar	Shivsena	183028	20.69
28	Mumbai South Central [Gen]	Rahul Ramesh Shewale	Shivsena	138180	18.20
29	Nagpur [GEN]	Gadkari Nitin Jairam	BJP	284848	26.34
30	Nanded [GEN]	Ashok Shankarrao Chavan	INC	81455	8.06
31	Nandurbar [ST]	Dr.Gavit Heena Vijaykumar	BJP	106905	9.76
32	Nashik [GEN]	Godse Hemant Tukaram	Shivsena	187336	20.18
33	Osmanabad [GEN]	Gaikwad Ravindra Vishwanath	Shivsena	234325	21.04
34	Palghar [ST]	Adv. Chintaman Navasha Wanga	BJP	239520	24.67
35	Parbhani [GEN]	Jadhav Sanjay (Bandu) Haribhau	Shivsena	127155	11.11
36	Pune [GEN]	Anil Shirole	BJP	315769	32.00
37	Raigad [GEN]	Anant Geete	Shivsena	2110	0.22
38	Ramtek [SC]	Krupal Balaji Tumane	Shivsena	175791	16.81
39	Ratnagiri - Sindhudurg [Gen]	Vinayak Bhaurao Raut	Shivsena	150051	16.98
40	Raver [GEN]	Khadase Raksha Nikhil	BJP	318068	31.65
41	Sangli [GEN]	Sanjaykaka Patil	BJP	239292	23.00
42	Satara [GEN]	Udayanraje Pratapsinha Bhonsale	NCP	366594	37.95
43	Shirdi [SC]	Lokhande Sadashiv Kisan	Shivsena	199922	21.67
44	Shirur [GEN]	Adhalrao Shivaji Dattatrey	Shivsena	301814	28.01
45	Solapur [SC]	Sharad Bansode	BJP	149674	16.97
46	Thane [GEN]	Vichare Rajan Baburao	Shivsena	281299	27.02
47	Wardha [GEN]	Ramdas Chandrabhanji Tadas	BJP	215783	21.36
48	Yavatma-Washim [Gen]	Gawali Bhavana Pundlikrao	Shivsena	93816	9.13

MAHARASHTRA PARLIAMENT ELECTIONS 2009 RESULT

SN	STATE/PC	WINNER NAME	PARTY	MARGIN	Vote
1	Ahmadnagar	Gandhi Dilipkumar Mansukhlal	BJP	46731	5.90%
2	Akola	Dhotre Sanjay Shamrao	BJP	64848	8.80%
3	Amravati	Adsul Anandrao Vithoba	SHS	61716	8.40%
4	Aurangabad	Chandrakant Khaire	SHS	33014	5.50%
5	Baramati	Supriya Sule	NCP	336831	45.90%
6	Beed	Munde Gopinathrao Pandurang	BJP	140952	13.10%
7	Bhandara - Gondiya	Patel Praful Manoharbhair	NCP	251915	24.40%
8	Bhiwandi	Taware Suresh Kashinath	INC	41364	7.10%
9	Buldhana	Jadhav Prataprao Ganpatrao	SHS	28078	3.30%
10	Chandrapur	Ahir Hansaraj Gangaram	BJP	32495	3.60%
11	Dhule	Sonawane Pratap Narayanrao	BJP	19419	2.90%
12	Dindori	Chavan Harishchandra Deoram	BJP	37347	5.50%
13	Gadchiroli-Chimur	Kowase Marotrao Sainuji	INC	28580	3.40%
14	Hatkanangle	Shetti Raju Alias Devappa Anna	SSS	95060	9.70%
15	Hingoli	Subhash Bapurao Wankhede	SHS	73634	9.00%
16	Jalgaon	A.T. Nana Patil	BJP	96020	14.60%
17	Jalna	Danve Raosaheb DadaradPatil	BJP	8482	1.10%
18	Kalyan	Anand Prakash Paranjape	SHS	24202	4.40%
19	Kolhapur	Sadashivrao Dadoba Mandlik	IND	44800	4.40%
20	Latur	Awale Jaywant Gangaram	INC	7975	1.00%
21	Madha	Pawar Sharadchandra Govindrao	NCP	314459	34.20%
22	Maval	BabarGajanan Dharmshi	SHS	80619	11.20%
23	Mumbai North	Sanjay Brijkishorlal Nirupam	INC	5779	0.80%
24	Mumbai North Central	Dutt Priya Sunil	INC	174555	26.30%
25	Mumbai North East	Sanjay Dina Patil	NCP	2933	0.40%
26	Mumbai North West	Ad.Kamat Gurudas Vasant	INC	38387	5.40%
27	Mumbai South	Deora Milind Murli	INC	112682	17.60%
28	Mumbai South Central	Eknath M. Gaikwad	INC	75706	12.60%
29	Nagpur	Muttemwar Vilasrao Baburaoji	INC	24399	3.20%
30	Nanded	Khatgaonkar Patil Bhaskarrao Bapurao	INC	74614	9.60%
31	Nandurbar	Gavit Manikrao Hodlya	INC	79949	10.40%
32	Nashik	Sameer Bhujbal	NCP	22032	3.40%
33	Osmanabad	Patil Padamsinha Bajirao	NCP	6787	0.70%
34	Palghar	Jadhav Baliram Sukur	BVA	12360	1.70%
35	Parbhani	Adv. Dudhgaonkar Ganeshrao Nagorao	SHS	65418	7.50%
36	Pune	Kalmadi Suresh	INC	25701	3.50%
37	Raigad	Anant Geete	SHS	146521	19.00%
38	Ramtek	Wasnik Mukul Balkrishna	INC	16701	2.20%
39	Ratnagiri - Sindhudurg	Dr.Nilesh Narayan Rane	INC	46750	6.50%
40	Raver	Haribhau Madhav Jawale	BJP	28218	3.90%
41	Sangli	Pratik Prakashbapu Patil	INC	39783	5.10%
42	Satara	Bhonsle Shrimant Chh. Udyanraje Pratapsinhmaharaj	NCP	297515	36.40%
43	Shirdi	Wakchaure Bhausaheb Rajaram	SHS	132751	20.00%
44	Shirur	Adhalrao Shivaji Dattatray	SHS	178611	21.30%
45	Solapur	Shinde Sushilkumar Sambhajirao	INC	99632	13.40%
46	Thane	Dr.Sanjeev Ganesh Naik	NCP	49020	6.50%
47	Wardha	Datta Meghe	INC	95918	12.50%
48	Yavatmat-Washim	Bhavana Gawali (Patil)	SHS	56951	6.80%

15- मणिपुर



मणिपुर भारत के पूर्वोत्तर में स्थित एक छोटा राज्य है। इसकी राजधानी इंफाल है। इसका क्षेत्रफल 22,347 वर्ग कि.मी है। 21 जनवरी, 1972 को मणिपुर को पूर्ण राज्य का दर्जा मिला और 60 निर्वाचित सदस्यों वाली विधानसभा गठित की गई। यहाँ पर 2 लोकसभा सीटें हैं। यहाँ के मूल निवासी मैतै जनजाति के लोग हैं, जो यहाँ घाटी क्षेत्र में रहते हैं। इनकी भाषा मेइतिलोन है, जिसे मणिपुरी भाषा भी कहते हैं। यह भाषा 1992 में भारत के संविधान की आठवीं अनुसूची में जोड़ी गई है और इस प्रकार इसे एक राष्ट्रीय भाषा का दर्जा प्राप्त हो गया है। यहाँ के पर्वतीय क्षेत्रों में नागा व कुकी जनजाति के लोग रहते हैं। मणिपुरी को एक संवेदनशील सीमावर्ती राज्य माना जाता है। मणिपुर का शाब्दिक अर्थ 'आभूषणों की भूमि' है। भारत की स्वतंत्रता के पहले यह रियासत थी। आजादी के बाद यह भारत का एक केंद्र

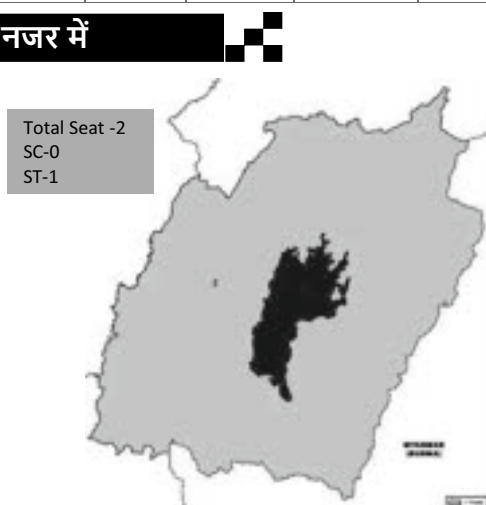
शासित राज्य बना। यह संपूर्ण भाग पहाड़ी है। जलवायु गरम एवं तर है। यहाँ नागा तथा कूकी जाति की लगभग 60 जनजातियाँ निवास करती हैं। यहाँ के लोग संगीत तथा कला में बड़े प्रवीण होते हैं। मणिपुर में 60%, 9% मुस्लिम एवं 31% ईसाई हैं। कुल आबादी में 29% आदिवासी शामिल हैं।

लोकसभा चुनाव 2019/2014/2009 का तुलनात्मक विश्लेषण

2019			2014			2009		
Name of Party	Vote Shares %	Seats Won	Name of Party	Vote Shares %	Seats Won	Name of Party	Vote Shares %	Seats Won
BJP	34.22	1	BJP	12	-	BJP	9.5	-
INC	24.63	0	INC	41.91	2	INC	43	2
NPF	22.48	1	NPF	20.0	-	PDA	16.78	0

1952 से 2019 तक चुनाव परिणाम एक नजर में

Year	INC	BJP	IND	Oth
2019		1	-	NPF 1
2014	2	-	-	-
2009	2	-	-	-
2004	1	-	1	-
1999	-	-	-	MSCP 1
1998	-	-	-	MSCP 1 CPI
1996	2	-	-	-
1991	1	-	-	1 MPP
1989	2	-	-	-
1984	2	-	-	-
1980	1	-	-	1 CPI
1977	2	-	-	-
1971	2	-	-	-
1967	-	-	1	1 CPI
1962	1	-	-	1 SPI
1957	1	-	1	-
1952	1	-	-	1 SPI



1. Inner Manipur 2. Outer Manipur [ST]

MANIPUR PARLIAMENT ELECTIONS 2009 RESULT

Sn	State/PC	Winner Name	Party	Vote	Runner Party	Party	Vote	LMargin	LV%
1	Inner Manipur [GEN]	Rajkumar Ranjan Singh	BJP	2,63,632	Oinam Nabakishore Singh	INC	2,45,877	17,755	2.3
2	Outer Manipur [ST]	Lorho S. Pfoze	NPF	3,63,527	Houlim Shokhopao Mate	BJP	2,89,745	73,782	8.6

MANIPUR PARLIAMENT ELECTIONS 2009 RESULT

SN	STATE/PC	WINNER NAME	PARTY	MARGIN	Vote %
1	Inner Manipur [Gen]	Dr. Thokchom Meinya	INC	94674	14.90
2	Outer Manipur [St]	Thangso Baite	INC	15637	2.03

MANIPUR PARLIAMENT ELECTIONS 2009 RESULT

SN	STATE/PC	WINNER NAME	PARTY	MARGIN	Vote %
1	Inner Manipur	Dr. Thokchom Meinya	Indian National Congress	30960	5.30%
2	Outer Manipur	Thangso Baite	Indian National Congress	119798	15.90%



16- मेघालय



मेघालय पूर्वोत्तर भारत का एकछोटा राज्य है जिसका शाब्दिक अर्थ है बादलों का घर। 2016 के आकड़ों के अनुसार यहाँ की जनसंख्या 32,11,474 है एवं विस्तार 220 वर्ग किलोमीटर है, जिसका लम्बाई से चौड़ाई अनुपात लगभग 3:1 का है। राज्य की राजधानी शिलांग है। भारत में ब्रिटिश राज के समय तत्कालीन ब्रिटिश शाही के अधिकारियों द्वारा इसे "पूर्व का स्काटलैण्ड" की संज्ञा दी गयी थी। मेघालय पहले असम राज्य का ही भाग था, 21 जनवरी 1972 को असम के खासी, गारो एवं जैन्तिया पर्वतीय जिलों को काटकर नया राज्य मेघालय अस्तित्व में लाया गया। यहाँ की आधिकारिक भाषा अंग्रेजी है। इसके अलावा अन्य मुख्यतः बोली जाने वाली भाषाओं में खासी, गारो, प्रार, बियाट, हजोंग एवं बांग्ला आती हैं। इनके अलावा यहाँ हिंदी भी कुछ कुछ बोली समझी जाती है जिसके बोलने वाले

मुख्यतः शिलांग में मिलते हैं। जिसमें वंशावली माँ (महिला) के नाम से चलती है और सबसे छोटी बेटी अपने माता पिता की देखभाल करती है तथा उसे ही उनकी सारी संपत्ति मिलती है। यह राज्य भारत का आर्द्रतम क्षेत्र है, जहाँ वार्षिक औसत वर्षा 12,000 मि॰मी॰ (470 इंच) दर्ज हुई है। राज्य का 70% से अधिक क्षेत्र वनाच्छादित है। राज्य में मेघालय उपोष्णकटिबंधीय वन पर्यावरण क्षेत्रों का विस्तार है, यहाँ के पर्वतीय वन उत्तर से दक्षिण के अन्य निचले क्षेत्रों के उष्णकटिबंधीय वनों से पृथक हैं। ये वन स्तनधारी पशुओं, पक्षियों तथा वृक्षों की जैवविविधता के मामलों में विशेष उल्लेखनीय हैं। मेघालय में 53% ईसाई, 18% हिन्दू और 3% मुस्लिम तथा इनमें 26% से अधिक पारंपरिक आदिवासी हैं। कुल आबादी का 81% (सभी जातियों एवं धर्मों में) आदिवासी है।

लोकसभा चुनाव 2019/2014/2009 का तुलनात्मक विश्लेषण

2019			2014			2009		
Name of Party	Vote Shares	Seats Won	Name of Party	Vote Shares %	Seats Won	Name of Party	Vote Shares %	Seats Won
BJP	7.93%	0	BJP	9.2	-	BJP	-	-
INC	48.28%	1	INC	39.02	1	INC	44.8	1
NPP	22.27%	1	NPP	22.84	1	NPP	-	-
NCP	-	-	NCP	-	-	NCP	18.8	1

1971से 2019 तक चुनाव परिणाम एक नजर में

Year	INC	BJP	IND	Oth
2019	1	-	-	1 NPEP
2014	1	-	-	1 NPEP
2009	1	-	-	1 NCP
2004	1	-	-	1 AITC
1999	1	-	-	1 NCP
1998	2	-	-	-
1996	1	-	1	-
1991	2	-	-	-
1989	2	-	-	-
1984	2	-	-	-
1980	1	Election Not Held in Shillong		
1971	1	-	1	-



1. Shillong 2. Tura

Total Seat -2
SC-0
ST-1

MEGHALAY PARLIAMENT ELECTIONS 2019 RESULT

Sn	State/PC	Winner Name	Party	Vote	Runner Party	Party	Vote	LMargin	LV%
1	Shillong [ST]	Vincent Pala	INC	4,19,689	Jemino Mawthoh	UDP	2,67,256	1,52,433	19.4
2	Tura [ST]	Agatha Sangma	NPP	3,04,455	Mukul Sangma	INC	2,40,425	64,030	11.0

MEGHALAY PARLIAMENT ELECTIONS 2014 RESULT

SN	STATE/PC	WINNER NAME	PARTY	MARGIN	Vote %
1	Shillong [ST]	Vincent H. Pala	INC	40379	6.63
2	Tura [ST]	Purno Agitok Sangma	NPEP	39716	9.05

MEGHALAY PARLIAMENT ELECTIONS 2009 RESULT

SN	STATE/PC	WINNER NAME	PARTY	MARGIN	Vote %
1	Shillong	Vincent H Pala	INC	107868	22.50%
2	Tura	Agatha K. Sangma	NCP	17945	5.20%



17- मिज़ोरम



मिज़ोरम भारत का एक उत्तर पूर्वी छोटा राज्य है। यहाँ केवल 1 लोकसभा सीट है। यहाँ की राजधानी आईजोल है। यह एक पर्वतीय प्रदेश है। 1986 में भारतीय संसद ने भारतीय संविधान के 53वें संशोधन को अपनाया, जिसने 20 फरवरी 1987 को भारत के 23वें राज्य के रूप में मिज़ोरम राज्य के निर्माण की अनुमति दी। 1972 में केंद्रशासित प्रदेश बनने से पहले यह असम का एक जिला था। भारत सरकार और मिज़ो नेशनल फ्रंट के बीच 1986 में हुए ऐतिहासिक समझौते के फलस्वरूप 20 फरवरी 1987 को इसे पूर्ण राज्य का दर्जा दिया गया। 19वीं शताब्दी में यहाँ ब्रिटिश मिशनरियों का प्रभाव फैल गया और इस समय तो अधिकांश मिज़ो लोग ईसाई धर्म को ही मानते हैं। मिज़ो भाषा की अपनी कोई लिपि नहीं है। मिज़ोरम में शिक्षा की

दर तेजी से बढ़ी हैं। वर्तमान में यह 88.8 प्रतिशत है। जिसमें मिज़ो/लुशाई: 63.1%, पोई: 8%, चकमा: 7.7%, राल्टे: 7%, पोवाई: 5.1%, कुकी: 4.6%, अन्य: 5.1% हैं। मिज़ोरम में समुदाय के अनुसार हिन्दू 8%, ईसाईयों का 84% और बौद्धों का 8% है। अनुसूचित जनजातियों की आबादी 94% है। लुशाई 71% और चकमा 10% प्रमुख अनुसूचित जनजाति हैं।

लोकसभा चुनाव 2019/2014/2009 का तुलनात्मक विश्लेषण

2019			2014			2009		
Name of Party	Vote Shares %	Seats Won	Name of Party	Vote Shares %	Seats Won	Name of Party	Vote Shares %	Seats Won
MNF	44.89	1	IND	47.89	0	IND	33.41	0
IND	43.46	0	INC	49.33	1	INC	65.58	1

1977 से 2019 तक चुनाव परिणाम एक नजर में

Year	INC	BJP	IND	Oth
2019	-	-	-	MNF 1
2014	1	-	-	-
2009	1	-	-	-
2004	-	-	-	MNF 1
1999	-	-	1	-
1998	-	-	1	-
1996	1	-	-	-
1991	1	-	-	-
1989	1	-	-	-
1984	1	-	-	-
1980	-	-	1	-
1977	-	-	1	-



Total Seat -1
SC-0
ST-1

Mizoram [ST]

MIZORAM PARLIAMENT ELECTIONS 2019 RESULT

Sn	State/PC	Winner Name	Party	Vote	Runner Party	Party	Vote	LMargin	LV%
1	C. Lalrosanga [ST]	C. Lalrosanga	MNF	2,24,286	Lalngthinglova Hmar	IND	2,16,146	8,140	1.6

MIZORAM PARLIAMENT ELECTIONS 2014 RESULT

SN	STATE/PC	WINNER NAME	PARTY	MARGIN	Vote %
1	Mizoram [ST]	C. L. Ruala	INC	6154	1.44

MIZORAM PARLIAMENT ELECTIONS 2009 RESULT

SN	STATE/PC	WINNER NAME	PARTY	MARGIN	Vote %
1	Mizoram	C.L.Ruala	Indian National Congress	108955	32.80%



18- नागालैण्ड



नागालैण्ड भारत का एक उत्तर पूर्वी छोटा राज्य है। यहाँ लोकसभा की 1 सीट है। इसकी राजधानी कोहिमा है। भारत की 2011 की जनगणना के अनुसार, इसका क्षेत्रफल 16,579 वर्ग किलोमीटर है, और जनसंख्या 19,80,602 है। नागालैण्ड राज्य में कुल 16 जनजातियाँ निवास करती हैं। प्रत्येक जनजाति अपने विशिष्ट रीति-रिवाजों, भाषा और पोशाक के कारण दूसरी से भिन्न है। हालाँकि, भाषा और धर्म दो सेतु हैं, जो इन जनजातियों को आपस में जोड़ते हैं। अंग्रेजी राज्य की आधिकारिक भाषा है और अधिकाँश निवासियों द्वारा बोली जाती है। नागालैण्ड भारत के उन तीन राज्यों में से एक है, जहाँ ईसाई धर्म के अनुयायी जनसंख्या में बहुमत में हैं। राज्य ने 1950 के दशक में विद्रोह और साथ ही अंतर-जातीय संघर्ष देखा है। हिंसा और असुरक्षा ने नागालैण्ड के आर्थिक विकास को सीमित कर दिया था, क्योंकि

इसे कानून, व्यवस्था और सुरक्षा के लिए अपने दुर्लभ संसाधनों को प्रतिबद्ध करना था। नागालैण्ड की स्थापना 1 दिसम्बर 1963 को भारत के 16वें राज्य के रूप में हुई थी। धर्मों में ईसाई 88.1%, हिन्दू 8.74%, मुस्लिम 2.44% एवं अन्य 0.5% हैं। नागालैण्ड में समुदाय के अनुसार हिंदू 15% ईसाई 81% और कुछ अन्य हैं जो पारंपरिक जनजातीय धर्म का पालन करते हैं। अनुसूचित जनजाति की आबादी 89 प्रतिशत है। अनुसूचित जनजातियों में 14% एओ, 14% सेमा, 11% कोन्याक, 9% चाखेसांग, 9% अंगमी 8% लोथा प्रमुख हैं।

लोकसभा चुनाव 2019/2014/2009 का तुलनात्मक विश्लेषण

2019			2014			2009		
Name of Party	Vote Shares %	Seats Won	Name of Party	Vote Shares %	Seats Won	Name of Party	Vote Shares %	Seats Won
NDPP	49.73%	1	NPF	68.9	1	NPF	69.9	1
INC	48.11%	0	INC	30.2	0	INC	29.4	0

1967से 2019 तक चुनाव परिणाम एक नजर में

Year	INC	BJP	IND	Oth
2019	-	-	-	NDPP 1
2014	-	-	-	NPF 1
2009	-	-	-	NPF 1
2004	-	-	-	NPF 1
1999	1	-	-	-
1998	1	-	-	-
1996	1	-	-	-
1991	-	-	-	NCP 1
1989	1	-	-	-
1984	1	-	-	-
1980	-	-	1	-
1977	-	-	-	UDF 1
1971	-	-	-	UFN 1

Total Seat -1
SC-0
ST-0



NAGALAND PARLIAMENT ELECTIONS 2019 RESULT

Sn	State/PC	Winner Name	Party	Vote	Runner Party	Party	Vote	LMargin	LV%
1	Nagaland [ST]	Tokheho Yephthomi	NDPP	5,00,510	K L Chishi	INC	4,84,166	16,344	1.6

NAGALAND PARLIAMENT ELECTIONS 2014 RESULT

SN	STATE/PC	WINNER NAME	PARTY	MARGIN	Vote %
1	Nagaland [GEN]	Neiphiu Rio	NPF	400225	38.62

NAGALAND PARLIAMENT ELECTIONS 2009 RESULT

SN	STATE/PC	WINNER NAME	PARTY	MARGIN	Vote %
1	Nagaland	C.M. Chang	Nagaland Peoples Front	483021	40.60%



19- ओडिशा



ओडिशा बहुत पुराना राज्य है। इसकी स्थापना 1 अप्रैल 1936 को कटक के कनिका पैलेस में एक राज्य के रूप में हुई थी। राज्य में वर्तमान में 21 लोकसभा, 147 विधानसभा एवं 10 राज्यसभा की सीटें हैं। ओडिशा में बीजू पटनायक के परिवार का काफी प्रभाव है। बीजू पटनायक 23 जून 1961 से 2 अक्टूबर 1963 तक काँग्रेस पार्टी से और 5 मार्च 1990 से 15 मार्च 1995 तक जनता दल से दो बार राज्य के मुख्यमंत्री रहे। उनका निधन 17 अप्रैल 1997 को हुआ। बीजू पटनायक के बेटे नवीन पटनायक ने 26 दिसम्बर 1997 को बीजू जनता दल पार्टी का गठन किया और 1998 से लेकर 2004 तक भाजपा के साथ गठबंधन करके चुनाव लड़ा। 1999 में वाजपेयी के नेतृत्व वाली भाजपा सरकार में केंद्रीय इस्पात और खान मंत्री के रूप में शामिल हुए।

2000 विधानसभा चुनाव में भाजपा के साथ मिलकर चुनाव लड़ा। 84 सीटों में 68 सीटें जीती है जबकि भाजपा 63 सीटों पर लड़ी और 38 सीटें जीती। 5 मार्च 2000 को नवीन पटनायक मुख्यमंत्री बने। लगातार 2004, 2009, 2014 और 2019 में विधानसभा चुनाव जीतकर मुख्यमंत्री बने हुए हैं। 2014 में मोदी लहर में भी नवीन पटनायक को 20 सीटें मिली भाजपा को मात्र 1 सीट और कांग्रेस का खाता तक नहीं खुला। 2019 में BJD 12, भाजपा 8, कांग्रेस को 1 सीट मिली है। मत प्रतिशत भी उनका 2009, 2014, 2019 में 40% से भी अधिक रहा है। उड़ीसा में समुदाय के अनुसार अनुसूचित जाति 16%, अनुसूचित जनजाति 25%, गौर/गोला 9%, ब्राह्मण 6%, क्षत्रिय/खांडायत 20% और तेली, केवट और तांती/तत्व प्रत्येक लगभग 3% हैं। अनुसूचित जातियों में 4% है। डोम, गंडास और धोबा 2% प्रत्येक पर हावी हैं। अनुसूचित जनजाति के खोंडों में 5%, गोंड 3% और संताल 3% प्रमुख हैं।

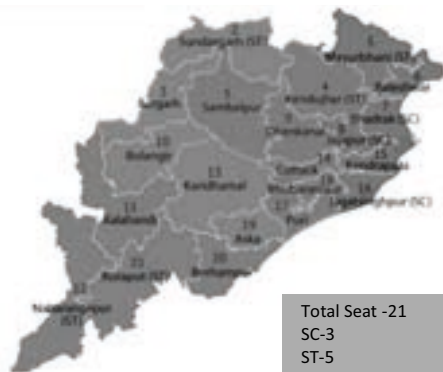
लोकसभा चुनाव 2019/2014/2009 का तुलनात्मक विश्लेषण

2019			2014			2009		
Name of Party	Vote Shares %	Seats Won	Name of Party	Vote Shares %	Seats Won	Name of Party	Vote Shares %	Seats Won
BJD	43.32	12	BJD	44.77	20	BJD	37.25	14
BJP	38.37%	8	BJP	21.88	1	BJP	16.69	0
INC	13.81%	1	INC	26.38	-	INC	32.76	6
						CPI	2.58	1

1952से 2019 तक चुनाव परिणाम एक नजर में



Year	INC	BJP	JD	CPI	BJD	IND	Oth
2019	1	8	-	-	12	-	-
2014	-	1	-	-	20	-	-
2009	6	-	-	1	14	-	-
2004	2	7	-	-	11	-	JMM 1
1999	2	9	-	-	10	-	-
1998	5	7	-	-	9	-	-
1996	16	-	4	-	-	-	SAP 1
1991	13	-	6	1	-	-	CPM 1
1989	3	-	16	1	-	-	CPM 1
1984	20	-	-	-	-	-	JP 1
1980	20	-	-	-	-	-	JNS 1
1977	4	-	-	-	-	1	BLD 15 CPM 1
1971	15	-	-	1	-	-	SWA 3 UTC 1
1967	6	-	-	-	-	1	SWA 8 PSP 4 SSP 1
1962	14	-	-	-	-	-	GP 4 PSP 1 SSP 1
1957	7	-	-	1	-	3	GP 7 PSP 2
1952	11	-	-	1	-	2	GP 6 SSP 1



1. Bargarh 2. Sundargarh [ST] 3. Sambalpur 4. Keonjhar [ST] 5. Mayurbhanj [ST] 6. Balasore 7. Bhadrak [SC] 8. Jajpur [SC] 9. Dhenkanal 10. Bolangir 11. Kalahandi 12. Nabarangpur [ST] 13. Kandhamal 14. Cuttack 15. Kendrapara 16. Jagatsinghpur [SC] 17. Puri 18. Bhubaneswar 19. Aska 20. Berhampur 21. Koraput [ST]

ODISHA 2019

Sn	State/PC	Winner Name	Party	Vote	Runner Party	Party	Vote	LMargin	LV%
1	Bargarh [GEN]	Suresh Pujari	BJP	5,81,245	Prasanna Acharya	BJD	5,17,306	63,939	5.10
2	Sundargarh [ST]	Jual Oram	BJP	5,00,056	Sunita Biswal	BJD	2,76,991	2,23,065	20.30
3	Sambalpur [GEN]	Nitesh Gangadev	BJP	4,73,770	Nalini Kant Pradhan	BJD	4,64,608	9,162	0.80
4	Keonjhar [ST]	Chandrani Murmu	BJD	5,26,359	Ananta Nayak	BJP	4,60,156	66,203	5.60
5	Mayurbhanj [ST]	Bishweswar Tudu	BJP	4,83,812	Debashish Marndi	BJD	4,58,556	25,256	2.20
6	Balasore [GEN]	Pratap Chandra Sarangi	BJP	4,83,858	Rabindra Kumar Jena	BJD	4,70,902	12,956	1.10
7	Bhadrak [SC]	Manjulata Mandal	BJD	5,12,305	Avimanyu Sethi	BJP	4,83,502	28,803	2.40
8	Jajpur [SC]	Sarmistha Sethi	BJD	5,44,020	Amiya Kanta Mallick	BJP	4,42,327	1,01,693	9.30
9	Dhenkanal [GEN]	Mahesh Sahoo	BJD	5,22,884	Rudra Narayan Pany	BJP	4,87,472	35,412	3.10
10	Bolangir [GEN]	Sangeeta Kumari Singh Deo	BJP	4,98,086	Kalikesw Narayan Singh Deo	BJD	4,78,570	19,516	1.50
11	Kalahandi [GEN]	Basanta Kumar Panda	BJP	4,33,074	Pushpendra Singh Deo	BJD	4,06,260	26,814	2.20
12	Nabarangpur [ST]	Ramesh Chandra Majhi	BJD	3,92,504	Pradeep Kumar Majhi	INC	3,50,870	41,634	3.60
13	Kandhamal [GEN]	Achyutananda Samanta	BJD	4,61,679	Mahamegha Bahan Aira	BJP	3,12,463	1,49,216	15.80
14	Cuttack [GEN]	Bhartuhari Mahtab	BJD	5,24,592	Prakash Mishra	BJP	4,03,391	1,21,201	11.40
15	Kendrapara [GEN]	Anubhav Mohanty	BJD	6,28,939	Baijayant Panda	BJP	4,76,355	1,52,584	12.30
16	Jagatsinghpur [SC]	Rajashree Mallick	BJD	6,19,985	Bibhu Prasad Tarai	BJP	3,48,330	2,71,655	22.10
17	Puri [GEN]	Pinaki Mishra	BJD	5,38,321	Sambit Patra	BJP	5,26,607	11,714	1.00
18	Bhubaneswar [GEN]	Aparajita Sarangi	BJP	4,86,991	Arup Patnaik	BJD	4,63,152	23,839	2.40
19	Aska [GEN]	Pramila Bisoyi	BJD	5,52,749	Anita Subhadarshini	BJP	3,48,042	2,04,707	20.20
20	Berhampur [GEN]	Chandra Sekhar Sahu	BJD	4,43,843	Bhruhu Baxipatra	BJP	3,48,999	94,844	9.60
21	Koraput [ST]	Saptagiri Ulaka	INC	3,71,129	Kaushalya Hikaka	BJD	3,67,516	3,613	0.30

ODISHA 2014

SN	STATE/PC	WINNER NAME	PARTY	MARGIN	Vote %
1	Aska [GEN]	Ladu Kishore Swain	BJD	311997	35.42
2	Balasore [GEN]	Rabindra Kumar Jena	BJD	141825	13.61
3	Bargarh [GEN]	Prabhas Kumar Singh	BJD	11178	1.01
4	Berhampur [GEN]	Sidhant Mohapatra	BJD	127720	14.31
5	Bhadrak [SC]	Arjun Charan Sethi	BJD	179359	16.69
6	Bhubaneswar [GEN]	Prasanna Kumar Patasani	BJD	189477	21.44
7	Bolangir [GEN]	Kalikesh Narayan Singh Deo	BJD	104299	9.07
8	Cuttack [GEN]	Bhartruhari Mahatab	BJD	306762	31.63
9	Dhenkanal [GEN]	Tathagata Satpathy	BJD	137340	13.35
10	Jagatsinghpur [SC]	Kulamani Samal	BJD	276394	24.58
11	Jajpur [SC]	Rita Tarai	BJD	320271	32.96
12	Kalahandi [GEN]	Arka Keshari Deo	BJD	56347	5.14
13	Kandhamal [GEN]	Hemendra Chandra Singh	BJD	181017	21.93
14	Kendrapara [GEN]	Baijayant Panda	BJD	209300	18.52
15	Keonjhar [ST]	Sakuntala Laguri	BJD	157317	14.87
16	Koraput [ST]	Jhina Hikaka	BJD	19328	2.02
17	Mayurbhanj [ST]	Rama Chandra Hansdah	BJD	122866	11.93
18	Nabarangpur [ST]	Balabhadra Majhi	BJD	2042	0.21
19	Puri [GEN]	Pinaki Misra	BJD	263361	25.56
20	Sambalpur [GEN]	Nagendra Kumar Pradhan	BJD	30576	3.15
21	Sundargarh [ST]	Jual @ Juel Oram	BJP	18829	1.89

ODISHA 2009

SN	STATE/PC	WINNER NAME	PARTY	MARGIN	Vote %
1	Aska	Nityananda Pradhan	BJD	232834	33.20%
2	Balasore	Srikant Kumar Jena	INC	38900	4.40%
3	Bargarh	Sanjay Bhoi	INC	98444	10.70%
4	Berhampur	Sidhant Mohapatra	BJD	57287	8.10%
5	Bhadrak	Arjun Charan Sethi	BJD	54938	5.90%
6	Bhubaneswar	Prasanna Kumar Patasani	BJD	252760	35.60%
7	Bolangir	Kalikesh Narayan Singh Deo	BJD	90835	9.00%
8	Cuttack	Bhartruhari Mahtab	BJD	236292	29.10%
9	Dhenkanal	Tathagata Satpathy	BJD	186587	21.80%
10	Jagatsinghpur	Bibhu Prasad Tarai	CPI	76735	7.80%
11	Jajpur	Mohan Jena	BJD	127747	15.60%
12	Kalahandi	Bhakta Charan Das	INC	154037	15.70%
13	Kandhamal	Rudramadhab Ray	BJD	151007	21.30%
14	Kendrapara	Baijayant Panda	BJD	127107	12.90%
15	Keonjhar	Yashbant Narayan Singh Laguri	BJD	126484	14.20%
16	Koraput	Jayaram Pangi	BJD	96360	12.70%
17	Mayurbhanj	Laxman Tudu	BJD	66178	8.00%
18	Nabarangpur	Pradeep Kumar Majhi	INC	29977	3.80%
19	Puri	Pinaki Misra	BJD	211305	23.20%
20	Sambalpur	Amarnath Pradhan	INC	14874	1.90%
21	Sundargarh	Hemanand Biswal	INC	11624	1.50%

20- पंजाब



पंजाब में लोकसभा की 13, विधान सभा की 117 और राज्यसभा की 7 सीटें हैं। पंजाब देश का सबसे बड़ा अन्न उत्पादक राज्य है। यहाँ 84% आबादी खेती पर आधारित है। कांग्रेस के बाद 14 दिसम्बर 1920 को गठित शिरोमणि अकाली दल सबसे पुरानी पार्टी है और यहाँ कांग्रेस और शिरोमणि अकाली दल के बीच ही चुनाव होता रहा। लेकिन लोकसभा चुनाव में कांग्रेस का प्रभाव बना रहा। 1996 में भाजपा से शिरोमणि अकाली दल का चुनावी तालमेल हुआ और 1997 से दोनों ने मिलकर विधानसभा चुनाव लड़ा और सरकार बनाई। दलित मतों का प्रभाव होने के कारण 1989 और 1991 में एक-एक और 1996 में बसपा ने 3 सीटें जीती। 1996 में SAD ने 8, कांग्रेस ने 2 और बसपा ने 3 सीटें जीती है। 1998 लोकसभा चुनाव में SAD और भाजपा ने 13 में से 11 सीटें जीती। 1999 में कांग्रेस को सर्वाधिक 8, SAD को 2, भाजपा, सीपीआई 1-1 तथा शिरोमणि अकाली दल (सिमरनजीत सिंह मान) को 1 सीट मिली। 2014 में नवगठित आप पार्टी ने पहली बार 4 सीटें जीती। भाजपा और एसएडी गठबंधन को 6 सीटें और 3 सीटें कांग्रेस को मिली। 2019 में कांग्रेस के सबसे बुरे दिन में जब उसे मात्र 44 सीटें मिली थी तो उसमें पंजाब की 8 सीटें शामिल थी। भाजपा और एसएडी गठबंधन 4 और आप को 1 सीट मिली। किसान आंदोलन के कारण 20 सितम्बर 2020 को भाजपा और एसएडी का गठबंधन टूट गया। विधानसभा 2022 चुनाव में आप ने 117 सीटों में अप्रत्याशित 92 सीटें जीती और सरकार बनाई। पंजाब में 62% सिख, 36% हिन्दू व 2% अन्य धार्मिक जातियाँ हैं। 29% अनुसूचित जनजाति रहती है, जिनमें बाल्मीकि प्रमुख हैं।

लोकसभा चुनाव 2019/2014/2009 का तुलनात्मक विश्लेषण

2019			2014			2009		
Name of Party	Vote Shares %	Seats Won	Name of Party	Vote Shares %	Seats Won	Name of Party	Vote Shares %	Seats Won
INC	40.12	8	INC	33.19	3	INC	45.2	8
SAD	27.45	2	SAD	26.37	4	SAD	33.9	4
BJP	9.63	2	BJP	8.77	2	BJP	10.1	1
AAP	7.38	1	AAP	24.5	4			

1952से 2019 तक चुनाव परिणाम एक नजर में

Year	INC	BJP	SAD	IND	Oth
2019	8	2	2	-	AAP 1
2014	3	2	4	-	AAP 4
2009	8	1	4	-	-
2004	2	3	8	-	-
1999	8	1	2	-	CPI 1 SAD(M) 1
1998	-	3	8	1	JD 1
1996	2	-	-	8	BSP 3
1991	12	-	-	-	BSP 1
1989	2	-	-	3	SAD(M) 6 BSP 1 JD 1
1984	6	-	7	-	-
1980	12	-	1	-	-
1977	-	-	9	-	BLD 3 CPM 1
1971	10	-	1	-	CPI 2
1967	9	-	-	-	ADS 3 BJS 1
1962	14	-	-	-	JS 3 AD 3 SOC 1 HLS 1
1957	21	-	-	-	CPI 1
1952	16	-	2	-	-



1. Gurdaspur 2. Amritsar 3. Khadoor Sahib 4. Jalandhar [SC] 5. Hoshiarpur [SC] 6. Anandpur Sahib 7. Ludhiana 8. Fatehgarh Sahib [SC] 9. Faridkot [SC] 10. Ferozpur 11. Bathinda 12. Sangrur 13. Patiala.

PUNJAB 2019

Sn	State/PC	Winner Name	Party	Vote	Runner Party	Party	Vote	LMargin	LV%
1	Gurdaspur [GEN]	Sunny Deol	BJP	5,58,719	Sunil Kumar Jakhar	INC	4,76,260	82,459	7.50
2	Amritsar [GEN]	Gurjeet Singh Aujla	INC	4,45,032	Hardeep Singh Puri	BJP	3,45,406	99,626	11.60
3	Khadoor Sahib [GEN]	Jasbir Singh Gill	INC	4,59,710	Bibi Jagir Kaur	SAD	3,19,137	1,40,573	13.40
4	Jalandhar [SC]	Santokh Singh Chaudhary	INC	3,85,712	Charanjit Singh Atwal	SAD	3,66,221	19,491	1.90
5	Hoshiarpur [SC]	Som Prakash	BJP	4,21,320	Raj Kumar Chhabbawal	INC	3,72,790	48,530	4.90
6	Anandpur Sahib [GEN]	Manish Tiwari	INC	4,28,045	Prem Singh Chandumajra	SAD	3,81,161	46,884	4.30
7	Ludhiana [GEN]	Ravneet Singh Bittu	INC	3,83,795	Simarjit Singh Bains	LIP	3,07,423	76,372	7.30
8	Fatehgarh Sahib [SC]	Amar Singh	INC	4,11,651	Darbara Singh Guru	SAD	3,17,753	93,898	9.50
9	Faridkot [SC]	Muhammad Sadiq	INC	4,19,065	Gulzar Singh Ranike	SAD	3,35,809	83,256	8.50
10	Ferozpur [GEN]	Sukhbir Singh Badal	SAD	6,33,427	Sher Singh Ghubaya	INC	4,34,577	1,98,850	17.00
11	Bathinda [GEN]	Harsimrat Kaur Badal	SAD	4,92,824	Amrinder Singh Raja Warring	INC	4,71,052	21,772	1.80
12	Sangrur [GEN]	Bhagwant Mann	AAP	4,13,561	Kewal Singh Dhillon	INC	3,03,350	1,10,211	10.00
13	Patiala [GEN]	Preneet Kaur	INC	5,32,027	Surjit Singh Rakhra	SAD	3,69,309	1,62,718	13.80

PUNJAB 2014

SN	STATE/PC	WINNER NAME	PARTY	MARGIN	Vote %
1	Amritsar [GEN]	Captain Amarinder Singh	INC	102770	10.23
2	Anandpur Sahib [Gen]	Prem Singh Chandumajra	SAD	23697	2.19
3	Bathinda [GEN]	Harsimrat Kaur Badal	SAD	19395	1.65
4	Faridkot [SC]	Prof. Sadhu Singh	AAP	172516	16.78
5	Fatehgarh Sahib [Sc]	Harinder Singh Khalsa	AAP	54144	5.27
6	Firozpur [GEN]	Sher Singh Ghubaya	SAD	31420	2.86
7	Gurdaspur [GEN]	Vinod Khanna	BJP	136065	13.11
8	Hoshiarpur [SC]	Vijay Sampla	BJP	13582	1.42
9	Jalandhar [SC]	Santokh Singh Chaudhary	INC	70981	6.86
10	Khadoor Sahib [Gen]	Ranjit Singh Brahmputra	SAD	100569	9.72
11	Ludhiana [GEN]	Ravneet Singh Bittu	INC	19709	1.80
12	Patiala [GEN]	Dr. Dharam Vira Gandhi	AAP	20942	1.87
13	Sangrur [GEN]	Bhagwant Mann	AAP	211721	19.30

PUNJAB 2009

SN	STATE/PC	WINNER NAME	PARTY	MARGIN	Vote %
1	Amritsar	Navjot Singh Sidhu	BJP	6858	0.80%
2	Anandpur Sahib	Ravneet Singh	INC	67204	7.40%
3	Bathinda	Harsimrat Kaur Badal	SAD	120948	11.50%
4	Faridkot	Paramjit Kaur Gulshan	SAD	62042	6.70%
5	Fatehgarh Sahib	Sukhdev Singh	INC	34299	4.10%
6	Ferozpur	Sher Singh Ghubaya	SAD	21071	2.20%
7	Gurdaspur	Partap Singh Bajwa	INC	8342	0.90%
8	Hoshiarpur	Santosh Chowdhary	INC	366	0.00%
9	Jalandhar	Mohinder Singh Kaypee	INC	36445	4.10%
10	Khadoor Sahib	Dr. Rattan Singh Ajnala	SAD	32260	3.40%
11	Ludhiana	Manish Tewari	INC	113706	13.40%
12	Patiala	Preneet Kaur	INC	97389	10.40%
13	Sangrur	Vijay Inder Singla	INC	40872	4.40%

21- राजस्थान



राजस्थान राज्य का गठन 30 मार्च 1949 को हुआ। इसमें 25 लोकसभा, 200 विधानसभा और राज्यसभा की 10 सीटें हैं। इस राज्य में सीधी लड़ाई भाजपा और काँग्रेस के बीच में होती है। राजस्थान में भाजपा के पहले जनसंघ की जड़ें थीं। 1952 में जनसंघ ने 1 सीट, 62 में 1, 67 में 3 और 71 में 4 सीटें जीतीं। 1980 में भाजपा के गठन के बाद 1989 में 13 सीटें, 1991 में 12 सीटें, 2004 में 21 तथा मोदी के नेतृत्व में हुये चुनाव में 2014 में सभी 25 की 25 सीटें और 2019 में 24 सीटें जीतीं। मात्र 1 सीट काँग्रेस को मिली है। इस राज्य में किसी भी क्षेत्रीय दल की राजनीतिक ज़मीन नहीं बनी है। राजस्थान में समुदाय के अनुसार मुस्लिम 8%, जैन 2% अनुसूचित जाति 22%, अनुसूचित जनजाति 17%, जाट 12%, वैश्य, राजपूत

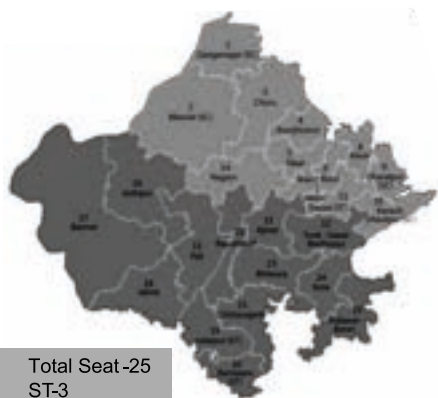
और ब्राह्मण लगभग 8% हैं। अनुसूचित जाति में चमार 9% मेघवाल 3% और बलैस 2% और अनुसूचित जनजाति में मिनास 9% और भील 7% प्रमुख हैं।

लोकसभा चुनाव 2019/2014/2009 का तुलनात्मक विश्लेषण

2019			2014			2009		
Name of Party	Vote Shares %	Seats Won	Name of Party	Vote Shares %	Seats Won	Name of Party	Vote Shares %	Seats Won
BJP	59.06	24	BJP	55.61	25	BJP	36.6	4
RLP	2.03	1	RLP	-	-	INC	47.2	20
INC	34.24	0	INC	30.7	-	IND	9.3	1

1952से 2019 तक चुनाव परिणाम एक नजर में

Year	INC	BJP	SWA	BLD	JD	IND	Oth
2019	-	24	-	-	-	-	RLP1
2014	-	25	-	-	-	-	-
2009	21	4	-	-	-	-	-
2004	4	21	-	-	-	-	-
1999	9	16	-	-	-	-	-
1998	18	5	-	-	-	1	AIICS 1
1996	12	12	-	-	-	-	AIICS 1
1991	13	12	-	-	-	-	-
1989	-	13	-	-	11	-	CPM 1
1984	25	-	-	-	-	-	-
1980	18	-	-	-	-	-	JP 4JPS 2 INCU
1977	1	-	-	24	-	-	-
1971	14	-	3	-	-	2	BJS 4
1967	10	-	8	-	-	2	BJS 3
1962	14	-	3	-	-	3	ARRPI BJS1
1957	19	-	-	-	-	3	-
1952	9	-	1	-	-	6	ARRP 3



Total Seat -25
ST-3
SC-4

1. Ganganagar [SC] 2. Bikaner [SC] 3. Churu 4. Jhunjhunu 5. Sikar 6. Jaipur Rural 7. Jaipur 8. Alwar 9. Bharatpur [SC] 10. Karauli-Dholpur [SC] 11. Dausa [ST] 12. Tonk-Sawai Madhopur 13. Ajmer 14. Nagaur 15. Pali 16. Jodhpur 17. Barmer 18. Jalore [SC] 19. Udaipur [ST] 20. Banswara [ST] 21. Chittorgarh 22. Rajsamand 23. Bhilwara 24. Kota 25. Jhalawar-Baran

RAJSTHAN 2019

Sn	State/PC	Winner Name	Party	Vote	Runner Party	Party	Vote	LMargin	LV%
1	Ganganagar [SC]	Nihalchand	BJP	8,97,177	Bharat Ram Meghwal	INC	4,90,199	4,06,978	28.00
2	Bikaner [SC]	Arjun Ram Meghwal	BJP	6,57,743	Madan Gopal Meghwal	INC	3,93,662	2,64,081	24.00
3	Churu [GEN]	Rahul Kaswan	BJP	7,92,999	Rafique Mandelia	INC	4,58,597	3,34,402	25.20
4	Jhunjhunu [GEN]	Narendra Kumar	BJP	7,38,163	Sharwan Kumar	INC	4,35,616	3,02,547	25.20
5	Sikar [GEN]	Sumedhanand Saraswati	BJP	7,72,104	Subhash Maharia	INC	4,74,948	2,97,156	22.40
6	Jaipur Rural [GEN]	Rajyavardhan Singh Rathore	BJP	8,20,132	Krishna Poonia	INC	4,26,961	3,93,171	30.80
7	Jaipur [GEN]	Ramcharan Bohara	BJP	9,24,065	Jyoti Khandelwal	INC	4,93,439	4,30,626	29.60
8	Alwar [GEN]	Balak Nath	BJP	7,60,201	Bhanwar Jitendra Singh	INC	4,30,230	3,29,971	26.10
9	Bharatpur [SC]	Ranjeeta Koli	BJP	7,07,992	Abhijeet Kumar Jatav	INC	3,89,593	3,18,399	27.80
10	Karauli-Dholpur [SC]	Manoj Rajoria	BJP	5,26,443	Sanjay Kumar	INC	4,28,761	97,682	9.80
11	Dausa [ST]	Jaskaur Meena	BJP	5,48,733	Savita Meena	INC	4,70,289	78,444	7.40
12	Tonk-Sawai Madhopur [GEN]	Sukhbir Singh Jaunapuria	BJP	6,44,319	Namo Narain Meena	INC	5,33,028	1,11,291	9.00
13	Ajmer [GEN]	Bhagirath Choudhary	BJP	8,15,076	Riju Jhunjhunwala	INC	3,98,652	4,16,424	33.00
14	Nagaur [GEN]	Hanuman Beniwal	RLTP	6,60,051	Jyoti Mirdha	INC	4,78,791	1,81,260	15.10
15	Pali [GEN]	P P Chaudhary	BJP	9,00,149	Badri Ram Jakhar	INC	4,18,552	4,81,597	35.40
16	Jodhpur [GEN]	Gajendra Singh Shekhawat	BJP	7,88,888	Vaibhav Gehlot	INC	5,14,448	2,74,440	20.40
17	Barmer [GEN]	Kailash Choudhary	BJP	8,46,526	Manvendra Singh	INC	5,22,718	3,23,808	22.80
18	Jalore [SC]	Devaji Patel	BJP	7,72,833	Ratan Dewasi	INC	5,11,723	2,61,110	19.20
19	Udaipur [ST]	Arjunlal Meena	BJP	8,71,548	Raghuvir Singh Meena	INC	4,33,634	4,37,914	30.10
20	Banswara [ST]	Kanak Mal Katara	BJP	7,11,709	Tarachand Bhagora	INC	4,06,245	3,05,464	21.20
21	Chittorgarh [GEN]	Chandra Prakash Joshi	BJP	9,82,942	Gopal Singh Shekhawat	INC	4,06,695	5,76,247	39.50
22	Rajsamand [GEN]	Diya Kumari	BJP	8,63,039	Devkinandan Kaka	INC	3,11,123	5,51,916	44.50
23	Bhilwara [GEN]	Subhash Chandra Baheria	BJP	9,38,160	Ram Pal Sharma	INC	3,26,160	6,12,000	46.70
24	Kota [GEN]	Om Birla	BJP	8,00,051	Ram Narain Meena	INC	5,20,374	2,79,677	20.50
25	Jhalawar-Baran [GEN]	Dushyant Singh	BJP	8,87,400	Pramod Sharma	INC	4,33,472	4,53,928	33.10

RAJSTHAN 2014

SN	STATE/PC	WINNER NAME	PARTY	MARGIN	Vote %
1	Ajmer [GEN]	Sanwar Lal Jat	BJP	171983	15.04
2	Alwar [GEN]	Chand Nath	BJP	283895	26.79
3	Banswara [ST]	Manshankar Ninama	BJP	91916	8.09
4	Barmer [GEN]	Col. Sona Ram	BJP	87461	7.27
5	Bharatpur [SC]	Bahadur Singh Koli	BJP	245468	25.66
6	Bhilwara [GEN]	Subhash Baheria	BJP	246264	22.71
7	Bikaner [SC]	Arjun Ram Meghwal	BJP	308079	33.62
8	Chittorgarh [GEN]	Chandra Prakash Joshi	BJP	316857	27.49
9	Churu [GEN]	Rahul Kaswan	BJP	294739	26.32
10	Dausa [ST]	Harish Chandra Meena	BJP	45404	4.92
11	Ganganagar [SC]	Nihalchand	BJP	291741	23.34
12	Jaipur [GEN]	Ramcharan Bohara	BJP	539345	41.86
13	Jaipur Rural [Gen]	Rajyavardhan Singh Rathore	BJP	332896	33.22
14	Jalore [GEN]	Devji Patel	BJP	381145	35.42
15	Jhalawar-Baran [Gen]	Dushyant Singh	BJP	281546	24.98
16	Jhunjhunu [GEN]	Santosh Ahlawat	BJP	233835	23.42
17	Jodhpur [GEN]	Gajendrasingh Shekhawat	BJP	410051	38.56
18	Karauli-Dholpur [Sc]	Manoj Rajoriya	BJP	27216	3.24
19	Kota [GEN]	Om Birla	BJP	200782	17.58
20	Nagaur [GEN]	C R Choudhary	BJP	75218	7.58
21	Pali [GEN]	P P Chaudhary	BJP	399039	37.02
22	Rajsamand [GEN]	Hariom Singh Rathore	BJP	395705	41.01
23	Sikar [GEN]	Sumedhanand Saraswati	BJP	239196	22.60
24	Tonk-Sawai Madhopur [Gen]	Sukhbir Singh Jaunapuria	BJP	135506	13.03
25	Udaipur [ST]	Arjunlal Meena	BJP	236762	20.30

RAJSTHAN 2009

SN	STATE/PC	WINNER NAME	PARTY	MARGIN	Vote %
1	Ajmer	Sachin Pilot	INC	76135	9.90%
2	Alwar	Jitendra Singh	INC	156619	20.50%
3	Banswara	Tarachand Bhagora	INC	199418	25.90%
4	Barmer	Harish Choudhary	INC	119106	15.10%
5	Bharatpur	Ratan Singh	INC	81454	14.50%
6	Bhilwara	C P Joshi	INC	135368	17.90%
7	Bikaner	Arjun Ram Meghwal	BJP	19575	3.40%
8	Chittorgarh	(Dr.)Girija Vyas	INC	72778	9.20%
9	Churu	Ram Singh Kaswan	BJP	12440	1.50%
10	Dausa	Kirodi Lal	IND	137759	16.40%
11	Ganganagar	Bharat Ram Meghwal	INC	140668	15.40%
12	Jaipur	Mahesh Joshi	INC	16099	2.00%
13	Jaipur Rural	Lal Chand Kataria	INC	52237	7.60%
14	Jalore	Devji Patel	BJP	49805	8.60%
15	Jhalawar-Baran	Dushyant Singh	BJP	52841	6.10%
16	Jhunjhunu	Sheesh Ram Ola	INC	65332	10.80%
17	Jodhpur	Chandresh Kumari	INC	98329	14.40%
18	Karauli-Dholpur	Khiladi Lal Bairwa	INC	29723	6.10%
19	Kota	Iyyaraj Singh	INC	83093	12.20%
20	Nagaur	Dr. Jyoti Mirdha	INC	155137	25.40%
21	Pali	Badri Ram Jakhar	INC	196717	27.10%
22	Rajsamand	Gopal Singh	INC	45890	7.80%
23	Sikar	Mahadev Singh	INC	149426	20.60%
24	Tonk-Sawai Madhopur	Namo Narain	INC	317	0.00%
25	Udaipur	Raghuvir Singh Meena	INC	164925	21.70%



22- सिक्किम



सिक्किम भारत के उत्तरपूर्वी भाग में स्थित छोटा राज्य है। सिक्किम अपनी उत्कृष्ट प्राकृतिक सुन्दरता, भव्य पहाड़ों, सुंदर झरनों, नदियों, और झीलों के कारण सैलानियों का पसंदीदा राज्य है। 16 मई 1975 को सिक्किम राज्य का गठन हुआ है। इस राज्य में 1 लोकसभा, 1 राज्यसभा और 32 विधानसभा की सीटें हैं। यह दक्षिण से पश्चिम बंगाल से घिरा हुआ है। 1890 के दौर में सिक्किम ब्रिटिश इंडिया के अंतर्गत 'प्रोटेक्टोरेट स्टेट' बना। 'प्रोटेक्टोरेट स्टेट' मतलब कि सिक्किम की सुरक्षा अब से अंग्रेजों के हाथ में चली गई। बदले में अंग्रेजों को कुछ भाग पर कर लगाने का अधिकार भी मिला। 1947 में जब भारत आजाद हुआ तो भारत के साथ सिक्किम की संधि हुई, जिसके अंतर्गत सिक्किम की रक्षा, संचार और विदेश मामले भारत की ओर से देखा जाना तय हुआ और सिक्किम की आजादी बरकरार रखी गई। यानी कि सिक्किम का संरक्षण भारत के हाथों में 1947 के बाद आ गया था जिसमें भारत को सिक्किम की रक्षा, कूटनीति और संचार जैसी जरूरतों को पूरा करना था। 16 मई 1975 को सिक्किम को औपचारिक रूप से भारतीय गणराज्य का 22 वां प्रदेश बना लिया गया। हिन्दू धर्म और वज्रयान बौद्ध धर्म यहाँ के प्रमुख धर्म हैं। सिक्किम में समुदाय के अनुसार 29% बौद्ध, ईसाई 3%, अनुसूचित जाति 7% और अनुसूचित जनजाति 24% हैं। गोरखाली/नेपाली बहुसंख्यक समुदाय हैं। कामिस 4% प्रमुख अनुसूचित जाति समुदाय हैं। अनुसूचित जनजातियों में भूटिया 15% और लेप्चा 9% प्रमुख हैं।

लोकसभा चुनाव 2019/2014/2009 का तुलनात्मक विश्लेषण

2019			2014			2009		
Name of Party	Vote Shares %	Seats Won	Name of Party	Vote Shares %	Seats Won	Name of Party	Vote Shares %	Seats Won
SDF	44.20	0	SDF	53.74	1	SDF	63.3	1
SKM	47.46%	1	SKM	40	-	INC	29.6	-

1977 से 2019 तक चुनाव परिणाम एक नजर में

Year	INC	SDF	Oth
2019	-	-	SKM 1
2014	-	1	-
2009	-	1	-
2004	-	1	-
1999	-	1	-
1998	-	1	-
1996	-	1	-
1991	-	-	SSP 1
1989	-	-	SSP 1
1985	-	-	SSP 1
1984	-	-	IND 1
1980	-	-	SSP 1
1977	1	-	-



Total Seat -1
SC-0
ST-0

1. Sikkim

SIKKIM 2019

Sn	State/PC	Winner Name	Party	Vote	Runner Party	Party	Vote	LMargin	LV%
1	Sikkim [GEN]	Indra Hang Subba	SKM	1,66,922	Dek Bahadur Katwal	SDF	1,54,489	12,433	3.5

SIKKIM 2014

SN	STATE/PC	WINNER NAME	PARTY	MARGIN	Vote %
1	Sikkim [GEN]	Prem Das Rai	SDF	41742	13.70

SIKKIM 2009

SN	STATE/PC	WINNER NAME	PARTY	MARGIN	Vote
1	Sikkim	Prem Das Rai	Sikkim Democratic Front	84868	33.00%



23- तमिलनाडु



तमिलनाडु राज्य का गठन 26 जनवरी 1950 में हुआ। तब इसका नाम मद्रास था। 1969 में इसका नाम बदल कर तमिलनाडु रखा गया। तमिलनाडु राज्य की सियासत 1967 से लेकर अभी तक दो क्षेत्रीय दलों डीएमके और एआईडीएमके के बीच ही घूमती रही है। काँग्रेस के बाद सबसे पुराने पार्टी डीएमके का गठन 17 सितंबर 1949 को सीएन अनादुरई ने किया जबकि एआईडीएमके का गठन एमजी रामचंद्रन ने 1972 में किया। सीएन अनादुरई और एमजी रामचंद्रन के बाद डीएमके का नेतृत्व करुणानिधि ने किया और एआईडीएमके की उत्तराधिकारी जय ललिता बनी। दोनों नेताओं ने अपने अंतिम समय तक पार्टी का नेतृत्व किया। राज्य की सियासत आज भी इन्हीं दोनों दलों के बीच सिमटी हुई है।

तमिलनाडु में 39 लोकसभा, 234 विधानसभा और 18 राज्यसभा की सीटें हैं। लोकसभा में भी दोनों क्षेत्रीय दलों और काँग्रेस के बीच सीटों का बटवारा होता रहा। पहली बार 1996 में जीके मूपनायर ने टीएमसी (एम) का गठन किया और 20 सीटें जीतीं। नरेन्द्र मोदी के नेतृत्व में भाजपा का प्रभाव तमिलनाडु में नहीं बढ़ा है उसे 2014 में 5.5% और 1 सीट और 2019 में 3.7% मत और कोई सीट नहीं मिली। तमिलनाडु में 2019 लोकसभा चुनाव में डीएमके को 24, कांग्रेस को 8, सीपीआई और सीपीएम को 2-2 सीट, AIMIM, IUML, VCK को 1 सीट मिली है। तमिलनाडु में अनुसूचित जाति 19%, वेल्लाल और वन्नियार लगभग 14% हैं। मुक्कुलथोर (थेवर, कल्लन, मरावन और अगमुदैयां) 10%, इदैयन/यादव और नादार लगभग 4-4% और ब्राह्मण 4% अनुसूचित जाति में द्रविड़ 9%, पल्लन 3% और मुस्लिम 6%

लोकसभा चुनाव 2019/2014/2009 का तुलनात्मक विश्लेषण

2019			2014			2009		
Name of Party	Vote Shares %	Seats Won	Name of Party	Vote Shares %	Seats Won	Name of Party	Vote Shares %	Seats Won
DMK	33.52	24	DMK	23.91	-	DMK	25.1	18
INC	12.76	8	INC	4.37	-	INC	15	8
CPI	2.43	2	CPI	0.55	-	CPI	2.8	1
CPI (M)	2.40	2	CPI (M)	0.55	-	CPI (M)	2.2	1
AIADMK	19.39	1	AIADMK	44.92	37	AIADMK	22.9	9
IUML	1.11	1	BJP	5.5	1	VCK	2.4	1
VCK	---	1	PMK	4.5	1	MDMK	3.7	1

1957से 2019 तक चुनाव परिणाम एक नजर में

Year	INC	BJP	DMK	CPI	CPM	AIADMK	Oth
2019	8	-	23	2	2	1	IML 1 VCK 1
2014	-	1	-	-	-	37	PMK 1
2009	8	-	18	1	1	9	VCK 1 MDMK 1
2004	10	-	16	2	2	-	PMK 5 MDMK 4
1999	2	4	12	-	1	10	PMK 5 MDMK 4 MADMK 1
1998	-	3	5	1	-	18	PMK 4 MDMK 3 JP 1 IND 1 TMC 3
1996	-	-	17	2	-	-	TMC(M) 20
1991	28	-	-	-	-	11	-
1989	27	-	-	1	-	11	-
1984	25	-	2	-	-	12	-
1980	20	-	16	-	-	2	IND 1
1977	14	-	1	3	-	18	INCO 3
1971	9	-	23	4	-	-	FBL1 INCO 1 IND1
1967	3	-	25	-	4	-	Oth 7
1962	31	-	7	2	-	-	FBL 1
1957	31	-	-	2	-	-	IND 8



TAMILNADU 2019

Sn	State/PC	Winner Name	Party	Vote	Runner Party	Party	Vote	LMargin	L V%
1	Thiruvallur [GEN]	K. Jayakumar	INC	7,67,292	Ponnusamy Venugopal	AIADMK	4,10,337	3,56,955	25.30
2	Chennai North [GEN]	Kalanidhi Veeraswamy	DMK	5,90,986	R. Mohanraj	DMDK	1,29,468	4,61,518	48.30
3	Chennai South [GEN]	Thamizhachi Thangapandian	DMK	5,64,872	J. Jayavardhan	AIADMK	3,02,649	2,62,223	23.30
4	Chennai Central [GEN]	Dayanidhi Maran	DMK	4,48,911	Sam Paul S. R.	PMK	1,47,391	3,01,520	38.40
5	Sriperumbudur [SC]	T R Baalu	DMK	7,93,281	Vaithilingam A	PMK	2,85,326	5,07,955	36.10
6	Kancheepuram [SC]	G. Selvam	DMK	6,84,004	K. Maragatham	AIADMK	3,97,372	2,86,632	23.20
7	Arakkonam [SC]	S. Jagathrakshakan	DMK	6,72,190	A. K. Moorthy	PMK	3,43,234	3,28,956	27.90
8	Vellore [SC]	D. M. Kathir Anand	DMK	4,85,340	A. C. Shanmugam	AIADMK	4,77,199	8,141	13.50
9	Krishnagiri [GEN]	A. Chellakumar	INC	6,11,298	K. P. Munusamy	AIADMK	4,54,533	1,56,765	5.80
10	Dharmapuri [GEN]	Dr S Senthil Kumar	DMK	5,74,988	Anbumani Ramadoss	PMK	5,04,235	70,753	26.40
11	Tiruvannamalai [GEN]	C. N. Annadurai	DMK	6,66,272	Agri Krishnamurthy SS	AIADMK	3,62,085	3,04,187	20.20
12	Arani [GEN]	M. K. Vishnu Prasad	INC	6,17,760	V. Elumalai	AIADMK	3,86,954	2,30,806	11.30
13	Viluppuram [GEN]	D. Ravikumar	DMK	5,59,585	Vadivel Ramanan	PMK	4,31,517	1,28,068	33.20
14	Kallakurichi [GEN]	Gautham Sigamani Pon	DMK	7,21,713	Sudhish L K	DMDK	3,21,794	3,99,919	11.70
15	Salem [GEN]	S. R. Parthiban	DMK	6,06,302	K. R. S. Saravanan	AIADMK	4,59,376	1,46,926	23.40
16	Namakkal [GEN]	A.K.P. Chinraj	DMK	6,26,293	Kaliappan	AIADMK	3,61,142	2,65,151	19.70
17	Erode [GEN]	A. Ganeshamurthi	DMK	5,63,591	G. Manimaran	AIADMK	3,52,973	2,10,618	8.30
18	Tiruppur [GEN]	K. Subbarayan	CPI	5,08,725	M. S. M. Anandan	AIADMK	4,15,357	93,368	20.40
19	Nilgiris [GEN]	A. Raja	DMK	5,47,832	Thiyagarajan M.	AIADMK	3,42,009	2,05,823	14.30
20	Coimbatore [GEN]	P.R. Natarajan	CPI (M)	5,71,150	C. P. Radhakrishnan	BJP	3,92,007	1,79,143	16.30
21	Pollachi [GEN]	K. Shamugasundaram	DMK	5,54,230	C. Mahendran	AIADMK	3,78,347	1,75,883	46.50
22	Dindigul [GEN]	P. Veluchamy	DMK	7,46,523	K. Jothimuthu	PMK	2,07,551	5,38,972	38.10
23	Karur [GEN]	S.Jothimani	INC	6,95,697	M. Thambidurai	AIADMK	2,75,151	4,20,546	43.80
24	Tiruchirappalli [GEN]	Su. Thirunavukkarasar	INC	6,21,285	V. Elangovan	DMDK	1,61,999	4,59,286	36.60
25	Perambalur [GEN]	T. R. Paarivendhar	DMK	6,83,697	N. R. Sivapathi	AIADMK	2,80,179	4,03,518	13.80
26	Cuddalore [GEN]	T.R.V.S. Ramesh	DMK	5,22,160	R. Govindasamy	PMK	3,78,177	1,43,983	0.30
27	Chidambaram(SC)	Thol. Thirumavalavan	VCK	5,00,229	Chandrasekar P.	AIADMK	4,97,010	3,219	23.80
28	Mayiladuthurai [GEN]	S. Ramalingam	DMK	5,99,292	Asaimani S	AIADMK	3,37,978	2,61,314	21.10
29	Nagapattinam [SC]	M. Selvaraj	CPI	5,22,892	M. Saravanan	AIADMK	3,11,539	2,11,353	34.80
30	Thanjavur [SC]	S S Palanimanickam	DMK	5,88,978	N. V. Natarajan	TMC(M)	2,20,849	3,68,129	30.60
31	Sivaganga [GEN]	Karti P Chidambaram	INC	5,66,104	H. Raja	BJP	2,33,860	3,32,244	13.70
32	Madurai [GEN]	S. Venkatesan	CPI(M)	4,47,075	Raj Satyen V. V. R.	AIADMK	3,07,680	1,39,395	6.50
33	Theni [GEN]	P. Raveendranath Kumar	AIADMK	5,04,813	E. V. K. S. Elangovan	INC	4,28,120	76,693	14.40
34	Virudhunagar [GEN]	Manickam Tagore	INC	4,70,883	Alagarsamy	DMDK	3,16,329	1,54,554	11.90
35	Ramanathapuram [GEN]	Navaskani	IUML	4,69,943	Nainar Nageendran	BJP	3,42,821	1,27,122	35.00
36	Thoothukkudi [GEN]	Kanimozhi	DMK	5,63,143	Tamilisai Soundararajan	BJP	2,15,934	3,47,209	11.30
37	Tenkasi [GEN]	Dhanush M. Kumar	DMK	4,76,156	K. Krishnasamy	AIADMK	3,55,870	1,20,286	17.80
38	Tirunelveli [GEN]	S. Gnanathiraviam	DMK	5,22,623	P. H. PauManoj Pandian	AIADMK	3,37,166	1,85,457	24.80
39	Kanyakumari [GEN]	H. Vasanthakumar	INC	6,27,235	Pon Radhakrishnan	BJP	3,67,302	2,59,933	25.30

TAMILNADU 2014

SN	STATE/PC	WINNER NAME	PARTY	MARGIN	Vote %
1	Arakkonam [GEN]	Hari, G.	ADMK	240766	22.32
2	Arani [GEN]	V.Elumalai	ADMK	243844	22.44
3	Chennai Central [Gen]	S.R. Vijayakumar	ADMK	45841	5.75
4	Chennai North [Gen]	Venkatesh Babu .T.G	ADMK	99704	11.17
5	Chennai South [Gen]	Dr. J. Jayavardhan	ADMK	135575	12.90
6	Chidambaram [SC]	Chandrakasi, M	ADMK	128495	11.94
7	Coimbatore [GEN]	Nagarajan, P.	ADMK	42016	3.62
8	Cuddalore [GEN]	Arunmozhithevan.A	ADMK	203125	20.85
9	Dharmapuri [GEN]	Anbumani Ramadoss	PMK	77146	7.09
10	Dindigul [GEN]	Udhaya Kumar .M	ADMK	127845	11.92
11	Erode [GEN]	Selvakumara Chinnayan S	ADMK	211563	21.32
12	Kallakurichi [GEN]	Kamaraj. K	ADMK	223507	20.39
13	Kancheepuram [SC]	Maragatham K	ADMK	146866	13.22
14	Kanniyakumari [GEN]	Radhakrishnan P.	BJP	128662	13.04
15	Karur [GEN]	Thambidurai,M.	ADMK	195247	18.91
16	Krishnagiri [GEN]	Ashok Kumar.K	ADMK	206591	19.63
17	Madurai [GEN]	R.Gopalakrishnan	ADMK	199424	20.88
18	Mayiladuthurai [GEN]	Bharathi Mohan R.K	ADMK	277050	27.37
19	Nagapattinam [SC]	Gopal. Dr. K	ADMK	106079	11.45
20	Namakkal [GEN]	Sundaram P.R	ADMK	294374	28.23
21	Nilgiris [SC]	Gopalakrishnan, C.	ADMK	104940	11.84
22	Perambalur [GEN]	Marutharajaa, R.P.	ADMK	213048	20.90
23	Pollachi [GEN]	Mahendran.C	ADMK	140974	14.10
24	Ramanathapuram [GEN]	Anwar Raajhaa. A	ADMK	119324	12.00
25	Salem [GEN]	Panner selvam.V	ADMK	267610	23.69
26	Sivaganga [GEN]	Senthilnathan Pr	ADMK	229385	22.51
27	Sriperumbudur [GEN]	Ramachandran, K.N. Thiru	ADMK	102646	8.15
28	Tenkasi [SC]	Vasanthi.M	ADMK	161774	16.12
29	Thanjavur [GEN]	Parasuraman.K	ADMK	144119	14.41
30	Theni [GEN]	Parthipan, R.	ADMK	314532	29.53
31	Thiruvallur [SC]	Venugopal.P.(Dr)	ADMK	323430	26.28
32	Thoothukkudi [GEN]	Jeyasingh Thiyagaraj Natterjee.J	ADMK	124002	13.70
33	Tiruchirappalli [GEN]	Kumar.P	ADMK	150476	15.59
34	Tirunelveli [GEN]	Prabakaran.K.R.P	ADMK	126099	13.28
35	Tiruppur [GEN]	V.Sathyabama	ADMK	179315	17.30
36	Tiruvannamalai [GEN]	Vanaroja R	ADMK	168606	15.94
37	Vellore [GEN]	Senguttuvan, B.	ADMK	59393	6.14
38	Viluppuram [SC]	Rajendran S	ADMK	193367	18.31
39	Virudhunagar [GEN]	Radhakrishnan T	ADMK	145551	14.57

TAMILNADU 2009

SN	STATE/PC	WINNER NAME	PARTY	MARGIN	Vote %
1	Arakkonam	Jagathrakshakan	Dravida Munetra Kazhagam	109796	12.80%
2	Arani	Krishnasswamy M	Indian National Congress	106830	12.70%
3	Chennai Central	Dayanidhi Maran	Dravida Munetra Kazhagam	33454	5.50%
4	Chennai North	Elangovan T.K.S	Dravida Munetra Kazhagam	19153	2.90%
5	Chennai South	Rajendran C	All India Anna Dravida Munnetra Kazhagam	32935	4.50%
6	Chidambaram	Thirumaavalavan Thol	Viduthalai Chiruthaigal Katchi	99083	11.40%
7	Coimbatore	Natarajan.P.R.	Communist Party Of India (MARXIST)	38664	4.70%
8	Cuddalore	Alagiri S	Indian National Congress	23532	3.10%
9	Dharmapuri	Thamaraiselvan. R	Dravida Munetra Kazhagam	135942	17.50%
10	Dindigul	Chitthan N S V	Indian National Congress	54347	6.60%
11	Erode	Ganeshamurthi.A.	Marumalarchi Dravida Munnetra Kazhagam	49336	6.40%
12	Kallakurichi	Sankar Adhi	Dravida Munetra Kazhagam	357571	41.70%
13	Kancheepuram	Viswanathan.P	Indian National Congress	13103	1.70%
14	Kanniyakumari	Helen Davidson J	Dravida Munetra Kazhagam	65687	8.60%
15	Karur	Thambidurai.M	All India Anna Dravida Munnetra Kazhagam	47254	5.70%
16	Krishnagiri	Sugavanam. E.G.	Dravida Munetra Kazhagam	76598	10.20%
17	Madurai	Alagiri M.K	Dravida Munetra Kazhagam	140985	17.80%
18	Mayiladuthurai	Maniyan O.S.	All India Anna Dravida Munnetra Kazhagam	36854	4.60%
19	Nagapattinam	Vijayan A K S	Dravida Munetra Kazhagam	47962	6.30%
20	Namakkal	Gandhiselvan.S	Dravida Munetra Kazhagam	102431	12.10%
21	Nilgiris	Raja A	Dravida Munetra Kazhagam	86021	12.10%
22	Perambalur	Napoleond.	Dravida Munetra Kazhagam	77604	9.30%
23	Pollachi	Sugumar.K	All India Anna Dravida Munnetra Kazhagam	46025	6.00%
24	Ramanathapuram	Sivakumar @ J.K. Ritheesh. K	Dravida Munetra Kazhagam	69915	9.00%
25	Salem	Semmalai S	All India Anna Dravida Munnetra Kazhagam	46491	5.20%
26	Sivaganga	Chidambaram P	Indian National Congress	3354	0.40%
27	Sriperumbudur	Baalu T R	Dravida Munetra Kazhagam	25036	3.20%
28	Tenkasi	Lingam P	Communist Party Of India	34677	4.60%
29	Thanjavur	Palanimanickam.S.S	Dravida Munetra Kazhagam	101787	12.60%
30	Theni	Aaron Rashid.J.M	Indian National Congress	6302	0.80%
31	Thiruvallur	Venugopal.P	All India Anna Dravida Munnetra Kazhagam	31673	3.70%
32	Thoothukkudi	Jeyadurai.S.R	Dravida Munetra Kazhagam	76649	11.70%
33	Tiruchirappalli	Kumar.P	All India Anna Dravida Munnetra Kazhagam	4335	0.60%
34	Tirunelveli	Ramasubbu S	Indian National Congress	21303	3.00%
35	Tiruppur	Sivasami C	All India Anna Dravida Munnetra Kazhagam	85346	11.50%
36	Tiruvannamalai	Venugopal.D	Dravida Munetra Kazhagam	148300	17.60%
37	Vellore	Abdul Rahman	Dravida Munetra Kazhagam	107393	14.80%
38	Viluppuram	Anandan M	All India Anna Dravida Munnetra Kazhagam	2797	0.40%
39	Virudhunagar	Manicka Tagore	Indian National Congress	15764	2.10%

24- तेलंगाना



आंध्र प्रदेश का विभाजन करके 2 जून 2014 को नवगठित तेलंगाना राज्य बनाया गया। नवगठित राज्य के पहले मुख्यमंत्री के चंद्रशेखर राव बने। नवगठित राज्य के गठन की प्रक्रिया जुलाई 2013 में शुरू हो गयी थी। फरवरी 2014 में लोकसभा और राज्यसभा से तेलंगाना राज्य का बिल पास हो गया था। इसका विधिवत गठन 2 जून 2014 को किया गया। आंध्र प्रदेश के साथ तेलंगाना राज्य का चुनाव 30 अप्रैल 2014 से 7 मई 2014 को सम्पन्न हुआ। 16 मई को मत गणना की गई जिसमें के चन्द्रशेखर राव की टीआरएस ने 119 सीटों में 63 सीटें जीत कर 2 जून 2014 को सरकार बनाई। तेलंगाना में 17 लोकसभा, 40 विधान परिषद और 7 राज्यसभा की सीटें हैं। 2019 में BRS को 9, भाजपा 4, कांग्रेस 3 तथा एआईएमआईएम को 1 सीटें मिली है। 17 लोकसभा सीटों में 3 अनुसूचित जाति और 2

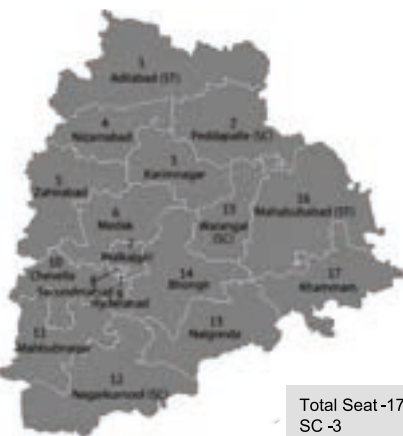
अनुसूचित जनजाति के लिए सुरक्षित है। के चन्द्रशेखर राव ने टीआरएस का पार्टी का नाम बदल कर भारतीय राष्ट्र समिति कर दिया है।

लोकसभा चुनाव 2019/2014/2009 का तुलनात्मक विश्लेषण

2019			2014		
Name of Party	Vote Shares %	Seats Won	Name of Party	Vote Shares %	Seats Won
TRS	41.29	9	TRS	34.9	11
INC	29.48	3	INC	24.7	2
BJP	19.45	4	BJP	10.5	1
AIMIM	2.78	1	AIMIM	3.5	1
YSRCP	-	-	YSRCP	4.5	1
TDP	-	-	TDP	12.3	1

2014से 2019 तक चुनाव परिणाम एक नजर में

Year	INC	TRS	TDP	BJP	YSRCP	AIMIM
2019	3	9	-	4	-	1
2014	2	11	1	1	1	1
Year	INC	TRS	TDP	BJP	YSRCP	AIMIM



1. Adilabad [ST] 2. Peddapalli [SC] 3. Karimnagar 4. Nizamabad 5. Zahirabad 6. Medak 7. Malkajgiri 8. Secunderabad 9. Hyderabad 10. Chevella 11. Mahbubnagar 12. Nagarkurnool [SC] 13. Nalgonda 14. Bhongir 15. Warangal [SC] 16. Mahabubabad [ST] 17. Khammam

Total Seat -17
SC -3
ST-2

TELANGANA 2019

Sn	State/PC	Winner Name	Party	Vote	Runner Party	Party	Vote	LMargin	LV%
1	Adilabad [ST]	Soyam Bapu Rao	BJP	3,77,374	Godam Nagesh	TRS	3,18,814	58,560	5.50
2	Peddapalli [SC]	Venkatesh Netha Borlakunta	TRS	4,41,321	Agam Chandrasekhar	INC	3,46,141	95,180	9.80
3	Karimnagar [GEN]	Bandi Sanjay Kumar	BJP	4,98,276	Boianapalli Vinod Kumar	TRS	4,08,768	89,508	7.80
4	Nizamabad [GEN]	Arvind Dharmapuri	BJP	4,80,584	Kalvakuntla Kavitha	TRS	4,09,709	70,875	6.70
5	Zahirabad [GEN]	B. B. Patil	TRS	4,34,244	Madan Mohan Rao	INC	4,28,015	6,229	0.60
6	Medak [GEN]	Kotha Prabhakar Reddy	TRS	5,96,048	Anil Kumar Gali	INC	2,79,621	3,16,427	27.50
7	Malkajgiri [GEN]	Anumula Revanth Reddy	INC	6,03,748	Marri Rajasekhar Reddy	TRS	5,92,829	10,919	0.70
8	Secunderabad [GEN]	G. Kishan Reddy	BJP	3,84,780	Talasani Sai Kiran Yadav	TRS	3,22,666	62,114	6.80
9	Hyderabad [GEN]	Asaduddin Owaisi	AIMI M	5,17,471	Bhagavanth Rao	BJP	2,35,285	2,82,186	32.10
10	Chevella [GEN]	G. Ranjith Reddy	TRS	5,28,148	Konda Vishweshwar Reddy	INC	5,13,831	14,317	1.10
11	Mahbubnagar [GEN]	Manne Srinivas Reddy	TRS	4,11,402	D. K. Aruna	BJP	3,33,573	77,829	7.90
12	Nagarkurnool [SC]	Pothuganti Ramulu	TRS	4,99,672	Mallu Ravi	INC	3,09,924	1,89,748	19.20
13	Nalgonda [GEN]	Nalamada Uttam Kumar Reddy	INC	5,26,028	Vemireddy Narasimha Reddy	TRS	5,00,346	25,682	2.20
14	Bhongir [GEN]	Komatireddy Venkat Reddy	INC	5,32,795	Boora Narsaiah Goud	TRS	5,27,576	5,219	0.40
15	Warangal [SC]	Dayakar Pasunoori	TRS	6,12,498	Dommati Sambaiah	INC	2,62,200	3,50,298	33.00
16	Mahabubabad [ST]	Kavitha Maloth	TRS	4,62,109	Balaram Naik Porika	INC	3,15,446	1,46,663	14.90
17	Khammam [GEN]	Nama Nageswara Rao	TRS	5,67,459	Renuka Chowdhury	INC	3,99,397	1,68,062	14.70



25- त्रिपुरा



त्रिपुरा राज्य का गठन 31 जनवरी 1972 को हुआ। यह देश का एक छोटा सा राज्य है। इसमें 2 लोकसभा, 60 विधानसभा और 1 राज्यसभा की सीट है। त्रिपुरा राज्य की 800 किलोमीटर की सीमा बंगला देश से लगती है। राज्य में सीपीआई और सीपीएम का प्रभाव रहा है। 1967, 1989 और 1991 में काँग्रेस तथा 2019 में भाजपा दोनों सीटों पर चुनाव जीती हैं। पहली बार भाजपा को 2019 में 49.03% मत मिले। इसके पहले 2014 में 5.8% और 2009 में 3.4% मत भाजपा को मिले थे। 2014 में सीपीआईएम को 64.77% वोट मिले और दोनों सीटें जीती। त्रिपुरा की स्थापना 14वीं शताब्दी में माणिक्य नामक इण्डो-मंगोलियन आदिवासी मुखिया ने की थी, जिसने हिंदू धर्म अपनाया था। 1808 में इसे ब्रिटिश साम्राज्य ने जीता, यह स्व-शासित शाही राज्य बना। 1956 में यह भारतीय गणराज्य में शामिल हुआ और

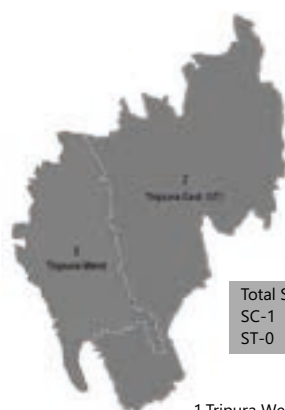
1972 में इसे राज्य का दर्जा मिला। त्रिपुरा का आधे से अधिक भाग जंगलों से घिरा है। हालांकि खेती के लिए इनकी व्यापक कटाई हुई है, इनमें अब भी महत्वपूर्ण वृक्ष पाए जाते हैं, जिनमें मज़बूत लकड़ी है। यहाँ (शोरिया रोबस्टा) शामिल है, जो सागौन के बाद सबसे अधिक कीमती लकड़ी है। यहाँ अनुसूचित जनजाति एवं अनुसूचित जाति की 70% से अधिक आबादी है। जिसमें अनुसूचित जनजाति 38% एवं 16% अनुसूचित जाति है। मुस्लिम 8%, बौद्ध 4% हैं। यहाँ आदिवासी राज घराने का काफी प्रभाव है। आदिवासी बहुल होने के कारण विधानसभा की 20 सीटें अनुसूचित जनजाति एवं 10 सीटें अनुसूचित जाति के लिए सुरक्षित है।

लोकसभा चुनाव 2019/2014/2009 का तुलनात्मक विश्लेषण

2019			2014			2009		
Name of Party	Vote Shares %	Seats Won	Name of Party	Vote Shares %	Seats Won	Name of Party	Vote Shares %	Seats Won
BJP	49.03%	2	BJP	5.8	-	BJP	3.4	-
INC	25.34%	0	INC	15.4	-	INC	30.8	-
CPI (M)	17.31%	0	CPI (M)	64.77	2	CPI (M)	61.7	2

1952 से 2019 तक चुनाव परिणाम एक नजर में

Year	INC	CPI	CPM	BJP	Other
2019	-	-	-	2	-
2014	-	-	2	-	-
2009	-	-	2	-	-
2004	-	-	2	-	-
1999	-	-	2	-	-
1998	-	-	2	-	-
1996	-	-	2	-	-
1991	2	-	-	-	-
1989	2	-	-	-	-
1984	-	-	2	-	-
1980	-	-	2	-	-
1977	1	-	-	-	1 BLD
1971	-	-	2	-	-
1967	2	-	-	-	-
1962	-	2	-	-	-
1957	1	1	-	-	-



Total Seat -2
SC-1
ST-0

1.Tripura West [GEN] 2. Tripura East [SC]

TRIPURA 2019

Sn	State/PC	Winner Name	Party	Vote	Runner Party	Party	Vote	LMargin	LV%
1	Tripura West [GEN]	Pratima Bhowmik	BJP	5,73,532	Subal Bhowmick	INC	2,67,843	3,05,689	27.6
2	Tripura East [SC]	Rebati Tripura	BJP	4,82,126	Pragya Deb Burman	INC	2,77,836	2,04,290	19.5

TRIPURA 2014

SN	STATE/PC	WINNER NAME	PARTY	MARGIN	Vote %
1	Tripura East [St]	Jitendra Chaudhury	CPI (M)	484358	51.53
2	Tripura West [Gen]	Sankar Prasad Datta	CPI (M)	503486	47.50

TRIPURA 2009

SN	STATE/PC	WINNER NAME	PARTY	MARGIN	Vote %
1	Tripura East	Baju Ban Riyan	CPI(M)	295581	35.90%
2	Tripura West	Khagen Das	CPI(M)	248549	26.40%



26- उत्तर प्रदेश



उत्तर प्रदेश देश का सबसे बड़ा राज्य है। जहाँ 80 लोकसभा, 403 विधानसभा, 31 राज्य सभा और 100 विधान परिषद सीटें हैं। यह कहा जाता है कि केंद्र की बहुमत की सत्ता का रास्ता उत्तर प्रदेश से गुजरता है। उत्तर प्रदेश को जवाहर लाल नेहरू, लाल बहादुर शास्त्री, इन्दिरा गांधी, चौधरी चरण सिंह, राजीव गांधी, वी पी सिंह, चन्द्रशेखर, अटल बिहारी वाजपेयी और प्रदेश के वाराणसी संसदीय क्षेत्र का प्रतिनिधित्व करने वाले नरेन्द्र मोदी सहित नौ प्रधानमंत्री दिये हैं। आजादी के 75 वर्ष में 6 दशक से अधिक देश का प्रतिनिधित्व उत्तर प्रदेश ने किया है।

नोट- उत्तर प्रदेश के 80 संसदीय क्षेत्र का विस्तृत विवरण पुस्तक के पार्ट 2 में दिया गया है।

लोकसभा चुनाव 2019/2014/2009 का तुलनात्मक विश्लेषण

2019			2014			2009		
Name of Party	Vote Shares %	Seats Won	Name of Party	Vote Shares %	Seats Won	Name of Party	Vote Shares %	Seats Won
BJP	49.97	62	BJP	42.63	71	BJP	17.5	10
AD(S)	1.2	2	AD(S)	1.1	2	AD(S)	-	-
BSP	19.26%	10	BSP	19.8	-	BSP	27.4	20
SP	18.11	5	SP	22.35	5	SP	23.3	23
INC	6.31%	1	INC	7.53	2	INC	18.3	21
RLD	-	-	RLD	-	-	RLD	3.3	5
IND	-	-	IND	-	-	IND	4.5	1

1952 से 2019 तक चुनाव परिणाम एक नजर में

Year	INC	BJP	SP	BSP	IND	Other
2019	1	62	5	10	-	ADS 2
2014	2	71	5	-	-	AD 2
2009	21	10	23	20	1	RLD 5
2004	9	10	35	19	1	RLD 3 SJPR 1 NLP 1 JDO 1
1999	10	29	26	14	1	RLD 2 ABLTC 2 SJPR 1
1998	-	57	20	4	1	SAP 2 SJPR 1
1996	5	52	16	6	1	AIICT 2 JD 2 SAP 1
1991	5	51	-	1	-	JD 22 JP 4 CPI 1
1989	15	8	-	2	2	JD 54 CPI 1 CPM 1 ABHM1
1984	83	-	-	-	-	LKD 2
1980	51	-	-	-	1	LKD 29 JNP 3 CPI 1
1977	-	-	-	-	-	BLD 85
1971	73	-	-	-	2	INC(O) 1 BJS 4 CPI 4
1967	47	-	-	-	8	BJS 12 CPI 15 CPM 1 SSP 8 PSP 2 SWA 3 RPI 3
1962	62	-	-	-	5	JS 7 SWA 3 REP 3 PSP 2 CPI 2 ABHM 1 SP 1
1957	70	-	-	-	9	PSP 4 BJS 2 CPI 1
1952	81	-	-	-	2	SP 2 ABHM 1

1.Saharanpur 2.Kairana 3.Muzaffarnagar
4.Bijnor 5.Nagina[SC] 6.Moradabad
7.Rampur 8.Sambhal 9.Amroha 10.Meerut
11.Baghat 12.Ghaziabad 13.Gautam Buddha
Nagar 14.Bulandshahr [SC] 15.Aligarh
16.Hathras[SC] 17.Mathura 18.Agra[SC]
19.Fatehpur Sikri 20.Firozabad 21.Mainpuri
22.Etah 23.Badaun 24.Aonla 25.Bareilly
26.Pilibhit 27.Shahjahanpur[SC] 28.Kheri
29.Dhaurahra 30.Sitapur 31.Hardoi[SC]
32.Misrih[SC] 33.Unnao 34.Mohanlalganj
[SC] 35.Lucknow 36.Rae Bareilly 37.Amethi
38.Sultanpur 39.Pratapgarh 40.Farrukhabad
41.Etawah[SC] 42.Kannauj 43.Kanpur Urban
44.Akbarpur 45.Jalaun [SC] 46.Jhansi
47.Hamirpur 48.Banda 49.Fatehpur
50.Kaushambi [SC] 51.Phulpur 52.Allahabad
53.Barabanki [SC] 54.Faizabad 55.Ambedkar
Nagar 56.Bahraich [SC] 57.Kaimganj
58.Shrawasti 59.Gonda 60.Domariyaganj
61.Basti 62.Sant Kabir Nagar 63.Maharajganj
64.Gorakhpur 65.Kushi Nagar 66.Deoria
67.Bansgaon [SC] 68.Lalganj [SC]
69.Azamgarh 70.Ghosi 71.Salempur 72.Ballia
73.Jaunpur 74.Machhlishahr [SC] 75.Ghazipur
76.Chandauli 77.Varanasi 78.Bhadohi
79.Mirzapur 80.Robertsganj [SC]



UTTAR PRADESH 2019

Sn	State/PC	Winner Name	Party	Vote	Runner Party	Party	Vote	LMargin	L V%
1	Saharanpur [GEN]	Haji Fazlur Rehman	BSP	5,14,139	Raghav Lakhanpal	BJP	4,91,722	22,417	1.8
2	Kairana [GEN]	Pradeep Kumar Choudhary	BJP	5,66,961	Begum Tabassum Hasan	SP	4,74,801	92,160	8.2
3	Muzaffarnagar [GEN]	Sanjeev Kumar Balyan	BJP	5,73,780	Ajit Singh	RLD	5,67,254	6,526	0.6
4	Bijnor [GEN]	Malook Nagar	BSP	5,61,045	Bharatendra Singh	BJP	4,91,104	69,941	6.4
5	Nagina [SC]	Girish Chandra	BSP	5,68,378	Yashwant Singh	BJP	4,01,546	1,66,832	16.5
6	Moradabad [GEN]	S. T. Hasan	SP	6,49,416	Kunwar Sarvesh Kumar Singh	BJP	5,51,538	97,878	7.6
7	Rampur [GEN]	Azam Khan	SP	5,59,177	Jaya Prada	BJP	4,49,180	1,09,997	10.4
8	Sambhal [GEN]	Shafiqur Rehman Barq	SP	6,58,006	Parameshwar Lal Saini	BJP	4,83,180	1,74,826	14.8
9	Amroha [GEN]	Kunwar Danish Ali	BSP	6,01,082	Kanwar Singh Tanwar	BJP	5,37,834	63,248	5.4
10	Meerut [GEN]	Rajendra Agrawal	BJP	5,86,184	Hazi Mohammad Yakooob	BSP	5,81,455	4,729	0.4
11	Baghpat [GEN]	Satya Pal Singh	BJP	5,25,789	Jayant Chaudhary	RLD	5,02,287	23,502	2.2
12	Ghaziabad [GEN]	General Vijay Kumar Singh	BJP	9,44,503	Suresh Bansal	SP	4,43,003	5,01,500	32.9
13	Gautam Buddha Nagar [GEN]	Mahesh Sharma	BJP	8,30,812	Satveer Singh Gurjar	BSP	4,93,890	3,36,922	24.2
14	Bulandshahr [SC]	Bhola Singh	BJP	6,81,321	Yogesh Verma	BSP	3,91,264	2,90,057	25.8
15	Aligarh [GEN]	Satish Kumar Gautam	BJP	6,56,215	Ajeet Baliyan	BSP	4,26,954	2,29,261	19.7
16	Hathras [SC]	Rajvir Singh Diler	BJP	6,84,299	Ram Ji Lal Suman	SP	4,24,091	2,60,208	22.6
17	Mathura [GEN]	Hema Malini	BJP	6,71,293	Kunwar Narendra Singh	RLD	3,77,822	2,93,471	26.6
18	Agra [SC]	Satya Pal Singh Baghel	BJP	6,46,875	Manoj Kumar Soni	BSP	4,35,329	2,11,546	18.5
19	Fatehpur Sikri [GEN]	Rajkumar Chahar	BJP	6,67,147	Raj Babbar	INC	1,72,082	4,95,065	47.7
20	Firozabad [GEN]	Chandra Sen Jadon	BJP	4,95,819	Akshay Yadav	SP	4,67,038	28,781	2.7
21	Mainpuri [GEN]	Mulayam Singh Yadav	SP	5,24,926	Prem Singh Shukla	BJP	4,30,537	94,389	9.7
22	Etah [GEN]	Rajveer Singh	BJP	5,45,348	Dhendra Singh Yadav	SP	4,22,678	1,22,670	12.3
23	Badaun [GEN]	Sanghmitra Maurya	BJP	5,11,352	Dharmendra Yadav	SP	4,92,898	18,454	1.7
24	Aonla [GEN]	Dharmendra Kashyap	BJP	5,37,675	Ruchi Veera	BSP	4,23,932	1,13,743	10.8
25	Bareilly [GEN]	Santosh Kumar Gangwar	BJP	5,65,270	Bhaqwat Saran Gangwar	SP	3,97,988	1,67,282	15.7
26	Pilibhit [GEN]	Varun Gandhi	BJP	7,04,549	Hemraj Verma	SP	4,48,922	2,55,627	22.5
27	Shahjahanpur [SC]	Arun Kumar Saagar	BJP	6,88,990	Amar Chandra Jauhar	BSP	4,20,572	2,68,418	21.6
28	Kheri [GEN]	Ajay Kumar Mishra	BJP	6,09,589	Purvi Verma	SP	3,90,782	2,18,807	19.2
29	Dhaurahra [GEN]	Rekha Verma	BJP	5,12,905	Arshad Ilyas Siddiqui	BSP	3,52,294	1,60,611	15.1
30	Sitapur [GEN]	Rajesh Verma	BJP	5,14,528	Nakul Dubey	BSP	4,13,695	1,00,833	9.5
31	Hardoi [SC]	Jai Prakash Rawat	BJP	5,68,143	Usha Verma	SP	4,35,669	1,32,474	12.5
32	Misrikh [SC]	Ashok Kumar Rawat	BJP	5,34,429	Neelu Satyarthi	BSP	4,33,757	1,00,672	9.8
33	Unnao [GEN]	Sakshi Maharaj	BJP	7,03,507	Arun Shankar Shukla	SP	3,02,551	4,00,956	32.4
34	Mohanlalgarh [SC]	Kaushal Kishore	BJP	6,29,748	C. L. Verma	BSP	5,39,519	90,229	7.1
35	Lucknow [GEN]	Rajnat Singh	BJP	6,33,026	Poonam Sinha	SP	2,85,724	3,47,302	31.1
36	Rae Bareilly [GEN]	Sonia Gandhi	INC	5,34,918	Dinesh Pratap Singh	BJP	3,67,740	1,67,178	17.4
37	Amethi [GEN]	Smriti Irani	BJP	4,68,514	Rahul Gandhi	INC	4,13,394	55,120	5.8
38	Sultanpur [GEN]	Maneka Gandhi	BJP	4,59,196	Chandrabhadra Singh	BSP	4,44,670	14,526	1.5
39	Pratapgarh [GEN]	Sangam Lal Gupta	BJP	4,36,291	Ashok Tripathi	BSP	3,18,539	1,17,752	12.9
40	Farrukhabad [GEN]	Mukesh Rajput	BJP	5,69,880	Manoj Agarwal	BSP	3,48,178	2,21,702	22.1
41	Etawah [SC]	Ram Shankar Katheria	BJP	5,22,119	Kamlesh Kumar Katheria	SP	4,57,682	64,437	6.3
42	Kannauj [GEN]	Subrat Pathak	BJP	5,63,087	Dimple Yadav	SP	5,50,734	12,353	1.1
43	Kanpur Urban [GEN]	Satyadev Pachauri	BJP	4,68,937	Sripakash Jaiswal	INC	3,13,003	1,55,934	18.5
44	Akbarpur [GEN]	Devendra Singh Bhole	BJP	5,81,282	Nisha Sachan	BSP	3,06,140	2,75,142	26.8
45	Jalaun [SC]	Bhanu Pratap Singh Verma	BJP	5,81,763	Ajay Singh 'Pankaj'	BSP	4,23,386	1,58,377	14.0
46	Jhansi [GEN]	Anurag Sharma	BJP	8,09,272	Shyam Sundar Singh Yadav	SP	4,43,589	3,65,683	26.5
47	Hamirpur [GEN]	Pushpendra Singh Chandel	BJP	5,75,122	Dilip Kumar Singh	BSP	3,26,470	2,48,652	22.8
48	Banda [GEN]	R. K. Singh Patel	BJP	4,77,926	Shyama Charan Gupta	SP	4,18,988	58,938	5.7
49	Fatehpur [GEN]	Niranjan Jyoti	BJP	5,66,040	Sukhdred Prasad Verma	BSP	3,67,835	1,98,205	19
50	Kaushambi [SC]	Vinod Kumar Sonkar	BJP	3,83,009	Indrajit Saroj	SP	3,44,287	38,722	4
51	Phulpur [GEN]	Keshari Devi Patel	BJP	5,44,701	Pandhari Yadav	SP	3,72,733	1,71,968	17.6
52	Allahabad [GEN]	Rita Bahuguna Joshi	BJP	4,94,454	Rajendra Patel	SP	3,10,179	1,84,275	20.7
53	Barabanki [SC]	Upendra Singh Rawat	BJP	5,35,917	Ram Saagar Rawat	SP	4,25,777	1,10,140	9.5
54	Faizabad [GEN]	Lallu Singh	BJP	5,29,021	Anand Sen Yadav	SP	4,63,544	65,477	6
55	Ambedkar Nagar [GEN]	Ritesh Pandey	BSP	5,64,118	Mukut Bihari Verma	BJP	4,68,238	95,880	8.8
56	Bahraich [SC]	Akshaybara Lal Gaud	BJP	5,25,982	Shabbir Balmiki	SP	3,97,230	1,28,752	13
57	Kaimganj [GEN]	Brij Bhushan Sharan Singh	BJP	5,81,358	Chandradev Ram Yadav	BSP	3,19,757	2,61,601	26.7
58	Shrawasti [GEN]	Ram Shiromani Verma	BSP	4,41,771	Daddan Mishra	BJP	4,36,451	5,320	0.5
59	Gonda [GEN]	Kirti Vardhan Singh	BJP	5,08,190	Pandit Singh	SP	3,41,830	1,66,360	18
60	Domariyaganj [GEN]	Jagdambika Pal	BJP	4,92,253	Aftab Alam	BSP	3,86,932	1,05,321	10.7
61	Basti [GEN]	Harish Dwivedi	BJP	4,71,162	Ram Prasad Chaudhary	BSP	4,40,808	30,354	2.9
62	Sant Kabir Nagar [GEN]	Praveen Kumar Nishad	BJP	4,67,543	Bhishma Shankar Tiwari	BSP	4,31,794	35,749	3.4
63	Maharajganj [GEN]	Pankaj Choudhary	BJP	7,26,349	Akhilesh Kumar Singh	SP	3,85,925	3,40,424	27.7
64	Gorakhpur [GEN]	Ravi Kishan	BJP	7,17,122	Rambhual Nishad	SP	4,15,458	3,01,664	25.5
65	Kushi Nagar [GEN]	Vijay Kumar Dubey	BJP	5,97,039	Nathuni Prasad Kushwaha	SP	2,59,479	3,37,560	32.1
66	Deoria [GEN]	Rampapati Ram Tripathi	BJP	5,80,644	Binod Kumar Jaiswal	BSP	3,30,713	2,49,931	24.6
67	Bansgaon [SC]	Kamlesh Paswan	BJP	5,46,673	Sadul Prasad	BSP	3,93,205	1,53,468	15.8
68	Lalgaon [SC]	Sangeeta Azad	BSP	5,18,820	Neelam Sonkar	BJP	3,57,223	1,61,597	16.8
69	Azamgarh [GEN]	Akhilesh Yadav	SP	6,21,578	Dinesh Lal Yadav 'Nirahua'	BJP	3,61,704	2,59,874	25.3
70	Ghosi [GEN]	Atul Rai	BSP	5,73,829	Harinarayan Rajbhar	BJP	4,51,261	1,22,568	10.7
71	Salempur [GEN]	Ravindra Kushwaha	BJP	4,67,241	R. S. Kushwaha	BSP	3,54,764	1,12,477	12.2
72	Ballia [GEN]	Virendra Singh Mast	BJP	4,69,114	Sanatan Pandey	SP	4,53,595	15,519	1.6
73	Jaunpur [GEN]	Shyam Singh Yadav	BSP	5,21,128	Krishna Pratap	BJP	4,40,192	80,936	7.8
74	Machhlishahr [SC]	B. P. Saroj	BJP	4,88,397	Tribhuvan Ram	BSP	4,88,216	181	0.01
75	Ghazipur [GEN]	Afzal Ansari	BSP	5,66,082	Manoj Sinha	BJP	4,46,690	1,19,392	10.8
76	Chandauli [GEN]	Mahendra Nath Pandey	BJP	5,10,733	Sanjay Singh Chauhan	SP	4,96,774	13,959	1.3
77	Varanasi [GEN]	Narendra Modi	BJP	6,74,664	Shalini Yadav	SP	1,95,159	4,79,505	45.2
78	Bhadohi [GEN]	Ramesh Chand Bind	BJP	5,10,029	Rangnath Mishra	BSP	4,66,414	43,615	4.2
79	Mirzapur [GEN]	Anupriya Patel	AD(S)	5,91,564	Ram Charitra Nishad	SP	3,59,556	2,32,008	20.9
80	Robertsganj [SC]	Pakauri Lal	AD(S)	4,47,914	Bhai Lal	SP	3,93,578	54,336	5.5

UTTAR PRADESH 2014

SN	STATE/PC	WINNER NAME	PARTY	MARGIN	Vote %
12	Bahraich [SC]	Sadhvi Savitri Bai Foole	BJP	95645	10.39
13	Ballia [GEN]	Bharat Singh	BJP	139434	14.90
14	Banda [GEN]	Bhairon Prasad Mishra	BJP	115788	13.71
15	Bansgaon [SC]	Kamlesh Paswan	BJP	189516	21.93
16	Barabanki [SC]	Priyanka Singh Rawat	BJP	211878	20.00
17	Bareilly [GEN]	Santosh Kumar Gangwar	BJP	240685	23.80
18	Basti [GEN]	Harish Chandra	BJP	33562	3.23
19	Bhadohi [GEN]	Virendra Singh	BJP	158141	16.25
20	Bijnor [GEN]	Kunwar Bhartendra	BJP	205774	19.51
21	Bulandshahr [SC]	Bhola Singh	BJP	421973	42.08
22	Chandauli [GEN]	Dr Mahendra Nath Pandey	BJP	156756	16.04
23	Deoria [GEN]	Kalraj Mishra	BJP	265386	27.67
24	Dhaurahra [GEN]	Rekha	BJP	125675	11.94
25	Domariyaganj [GEN]	Jagdambika Pal	BJP	103588	11.16
26	Etah [GEN]	Rajveer Singh	BJP	201001	21.85
27	Etawah [SC]	Ashok Kumar Doharey	BJP	172946	18.53
28	Faizabad [GEN]	Lallu Singh	BJP	282775	27.96
29	Farrukhabad [GEN]	Mukesh Rajput	BJP	150502	15.54
30	Fatehpur [GEN]	Niranjani Jyoti	BJP	187206	17.91
31	Fatehpur Sikri [Gen]	Babulal	BJP	173106	17.93
32	Firozabad [GEN]	Akshay Yadav	SP	114059	10.37
33	Gautam Buddha Nagar [Gen]	Dr.Mahesh Sharma	BJP	280212	23.44
34	Ghaziabad [GEN]	Vijay Kumar Singh	BJP	567260	42.46
35	Ghazipur [GEN]	Manoj Sinha	BJP	32452	3.31
36	Ghosi [GEN]	Harinarayan Rajbhar	BJP	146015	14.11
37	Gonda [GEN]	Kirti Vardhan Singh	BJP	160412	18.53
38	Gorakhpur [GEN]	Adityanath	BJP	312783	30.31
39	Hamirpur [GEN]	Kunwar Pushpendra Singh Chandel	BJP	266788	27.65
40	Hardoi [SC]	Anshul Verma	BJP	81343	8.43
41	Hathras [SC]	Rajesh Kumar Diwaker	BJP	326386	31.27
42	Jalaun [SC]	Bhanu Pratap Singh Verma	BJP	287202	26.14
43	Jaunpur [GEN]	Krishna Pratap	BJP	146310	14.56
44	Jhansi [GEN]	Uma Bharati	BJP	190467	14.57
45	Kairana [GEN]	Hukum Singh	BJP	236828	21.23
46	Kaiserganj [GEN]	Brij Bhushan Sharan Singh	BJP	78218	8.40
47	Kannauj [GEN]	Dimple Yadav	SP	19907	1.80
48	Kanpur [GEN]	Dr.Murli Manohar Joshi	BJP	222946	26.77
49	Kaushambi [SC]	Vinod Kumar Sonkar	BJP	42900	4.79
50	Kheri [GEN]	Ajay Kumar	BJP	110274	10.35
51	Kushi Nagar [Gen]	Rajesh Pandey Urf Guddu	BJP	85540	9.10
52	Lalganj [SC]	Neelam Sonkar	BJP	63086	7.08
53	Lucknow [GEN]	Raj Nath Singh	BJP	272749	26.50
54	Machhlishahr [SC]	Ram Charitra Nishad	BJP	172155	17.40
55	Maharajganj [GEN]	Pankaj	BJP	240458	22.87
56	Mainpuri [GEN]	Mulayam Singh Yadav	SP	364666	36.73
57	Mathura [GEN]	Hema Malini	BJP	330743	30.77
58	Meerut [GEN]	Rajendra Agarwal	BJP	232326	20.96
59	Mirzapur [GEN]	Anupriya Singh Patel	AD	219079	21.84
60	Misrikh [SC]	Anju Bala	BJP	87363	8.84
61	Mohanlalaganj [SC]	Kaushal Kishore	BJP	145416	13.08
62	Moradabad [GEN]	Kunwer Sarvesh Kumar	BJP	87504	7.79
63	Muzaffarnagar [GEN]	(Dr.) Sanjeev Kumar Balyan	BJP	401150	36.38
64	Nagina [SC]	Yashwant Singh	BJP	92390	9.87
65	Phulpur [GEN]	Keshav Prasad Maurya	BJP	308308	32.39
66	Pilibhit [GEN]	Maneka Sanjay Gandhi	BJP	307052	29.55
67	Pratapgarh [GEN]	Kuwar Harivansh Singh	AD	168222	19.00
68	Rae Bareilly [Gen]	Sonia Gandhi	INC	352713	43.03
69	Rampur [GEN]	Dr. Nepal Singh	BJP	23435	2.47
70	Robertsganj [SC]	Chhotelal	BJP	190486	21.96
71	Saharanpur [GEN]	Raghav Lakhnupal	BJP	65090	5.48
72	Salempur [GEN]	Ravindra Kushawaha	BJP	232342	27.45
73	Sambhal [GEN]	Satyapal Singh	BJP	5174	0.49
74	Sant Kabir Nagar [Gen]	Sharad Tripathi	BJP	97978	9.73
75	Shahjahanpur [SC]	Krishna Raj	BJP	235529	21.03
76	Shrawasti [GEN]	Daddan Mishra	BJP	85913	8.90
77	Sitapur [GEN]	Rajesh Verma	BJP	51027	5.03
78	Sultanpur [GEN]	Feroze Varun Gandhi	BJP	178902	18.64
79	Unnao [GEN]	Sakshi Maharaj	BJP	310173	25.91
80	Varanasi [GEN]	Narendra Modi	BJP	371784	36.14

UTTAR PRADESH 2009

SN	STATE/PC	WINNER NAME	PARTY	MARGIN	Vote %
1	Agra	Dr. Ramshankar	BJP	9715	1.50%
2	Akbarpur	Rajaram Pal	INC	32043	5.00%
3	Aligarh	Raj Kumari Chauhan	BSP	16557	2.40%
4	Allahabad	Raman Singh	SP	34920	6.30%
5	Ambedkar Nagar	Rakesh Pandey	BSP	22736	2.80%
6	Amethi	Rahul Gandhi	INC	370198	57.20%
7	Amroha	Devendra Nagpal	RLD	92083	13.00%
8	Aonla	Menka Gandhi	BJP	7681	1.10%
9	Azamgarh	Ramakant Yadav	BJP	49039	7.00%
10	Badaun	Dharmendra Yadav	SP	32542	4.40%
11	Baghpat	Ajit Singh	RLD	63027	10.30%
12	Bahraich	Kamal Kishor	INC	38953	7.60%
13	Ballia	Neeraj Shekhar	SP	72555	10.70%
14	Banda	R. K. Singh Patel	SP	34593	5.60%
15	Bansgaon	Kamlesh Paswan	BJP	52787	8.10%
16	Barabanki	P.L.Punia	INC	167913	22.60%
17	Bareilly	Praveen Singh Aron	INC	9338	1.30%
18	Basti	Arvind Kumar Chaudhary	BSP	105210	13.60%
19	Bhadohi	Gorakhnath	BSP	12963	2.00%
20	Bijnor	Sanjay Singh Chauhan	RLD	28430	4.00%
21	Bulandshahr	Kamlesh	SP	66065	9.90%
22	Chandauli	Ramkishun	SP	459	0.10%
23	Deoria	Gorakh Prasad Jaiswal	BSP	41779	5.80%
24	Dhaurahra	Kunwar Jitin Prasad	INC	184509	24.30%
25	Domariyaganj	Jagdambika Pal	INC	76566	10.40%
26	Etah	Kalyan Singh R O Madholi	IND	128268	22.60%
27	Etawah	Premdas	SP	46746	7.30%
28	Faizabad	Nirmal Khatri	INC	54228	7.20%
29	Farrukhabad	Salman Khursheed	INC	27199	4.50%
30	Fatehpur	Rakesh Sachan	SP	52228	7.50%
31	Fatehpur Sikri	Seema Upadhyay	BSP	9936	1.40%
32	Firozabad	Akhilesh Yadav	SP	67301	9.80%
33	Gautam Buddha Nagar	Surendra Singh Nagar	BSP	15904	2.20%
34	Ghaziabad	Rajnath Singh	BJP	90681	10.90%
35	Ghazipur	Radhey Mohan Singh	SP	69309	9.00%
36	Ghosi	Dara Singh Chauhan	BSP	60945	8.00%
37	Gonda	Beni Prasad Verma	INC	23675	3.90%
38	Gorakhpur	Adityanath	BJP	220271	29.40%
39	Hamirpur	Vijay Bahadur Singh	BSP	25502	3.60%
40	Hardoi	Usha Verma	SP	92935	16.20%
41	Hathras	Sarika Singh	RLD	36852	5.70%
42	Jalaun	Ghansyam Anuragi	SP	11409	1.40%
43	Jaunpur	Dhananjay Singh	BSP	80351	10.50%
44	Jhansi	Pradeep Kumar Jain (Aditya)	INC	47670	5.50%
45	Kairana	Tabassum Begum	BSP	22463	3.10%
46	Kaimganj	Brijbhushan Sharan Singh	SP	72199	12.80%
47	Kannauj	Akhilesh Yadav	SP	115864	15.60%
48	Kanpur	Sri Prakash Jaiswal	INC	18906	3.70%
49	Kaushambi	Shailendra Kumar	SP	55789	10.10%
50	Kheri	Zafar Ali Naqvi	INC	8777	1.20%
51	Kushi Nagar	Ku. Ratanjeet Pratap Narayan Singh	INC	21094	2.90%
52	Lalganj	Dr. Baliram	BSP	39948	6.10%
53	Lucknow	Lal Ji Tandon	BJP	40901	7.00%
54	Machhlishahr	Tufani Saroj	SP	24306	3.40%
55	Maharajganj	Harsh Vardhan	INC	123628	20.60%
56	Mainpuri	Mulayam Singh Yadav	SP	173069	24.80%
57	Mathura	Jayant Chaudhary	RLD	169613	23.30%
58	Meerut	Rajendra Agarwal	BJP	47146	6.50%
59	Mirzapur	Bal Kumar Patel	SP	19682	2.70%
60	Misrikh	Ashok Kumar Rawat	BSP	23292	3.80%
61	Mohanlalaganj	Sushila Saroj	SP	76595	11.00%
62	Moradabad	Mohammed Azharuddin	INC	49107	6.40%
63	Muzaffarnagar	Kadir Rana	BSP	20598	2.80%
64	Nagina	Yashvir Singh	SP	59688	9.30%
65	Phulpur	Kapil Muni Karwariya	BSP	14578	2.60%
66	Pilibhit	Varun Gandhi	BJP	281501	33.60%
67	Pratapgarh	Rajkumari Ratna Singh	INC	29779	4.60%
68	Rae Bareilly	Sonia Gandhi	INC	372165	55.80%
69	Rampur	Jaya Prada Nahata	SP	30931	5.10%
70	Robertsganj	Pakauri Lal	SP	50259	8.40%
71	Saharanpur	Jagdish Singh Rana	BSP	84873	10.30%
72	Salemgarh	Ramashankar Rajbhar	BSP	18305	2.90%
73	Sambhal	Dr. Shafiqur Rahman Barq	BSP	13464	2.00%
74	Sant Kabir Nagar	Bhisma Shankar Alias Kushal Tiwari	BSP	29496	3.70%
75	Shahjahanpur	Mithlesh	SP	70579	8.90%
76	Shrawasti	Vinay Kumar Alias Vinnu	INC	42029	6.90%
77	Sitapur	Kaisar Jahan	BSP	19632	2.80%
78	Sultanpur	Dr.Sanjay Singh	INC	98779	14.00%
79	Unnao	Annutandon	INC	302092	33.40%
80	Varanasi	Dr. Murlidhar Joshi	BJP	17211	2.60%

27- उत्तराखण्ड



उत्तर प्रदेश को विभाजित करके 9 नवंबर 2000 को उत्तराखण्ड का गठन किया गया। यह देश पहाड़ी राज्य के रूप में जाना जाता है। उत्तराखंड में 5 लोकसभा, 71 विधानसभा और 3 राज्यसभा सीटें हैं। राज्य में कांग्रेस और भाजपा के बीच ही सीधी लड़ाई होती है। गठन के बाद 2004 में पहली बार हुए लोकसभा चुनाव में कांग्रेस को 1, भाजपा को 3 और सपा को 1 सीट मिली थी। 2009 में कांग्रेस सभी पाँचों सीटों पर तथा 2014 और 2019 में भाजपा 5 सीटों पर चुनाव जीती है। मोदी के नेतृत्व में 2014 में भाजपा को 55.93% और 2019 में 61.10% मत मिले। कांग्रेस ने 2009 में 43.10% मत पाये जो 2014 में 34.40% और 2019 में 31.40% रह गया। उत्तराखंड पर्यटक और आध्यात्मिक दृष्टिकोण से देव भूमि माना जाता है। यहाँ पर बदरीनाथ, केदारनाथ, गंगोत्री, यमुनोत्री, चार धाम और हरिद्वार तथा

ऋषिकेश आध्यात्मिक एवं पर्यटक स्थल है।

लोकसभा चुनाव 2019/2014/2009 का तुलनात्मक विश्लेषण

2019			2014			2009		
Name of Party	Vote Shares %	Seats Won	Name of Party	Vote Shares %	Seats Won	Name of Party	Vote Shares %	Seats Won
BJP	61.66	5	BJP	55.93	5	BJP	33.8	0
INC	31.73	0	INC	34.4	0	INC	43.1	5

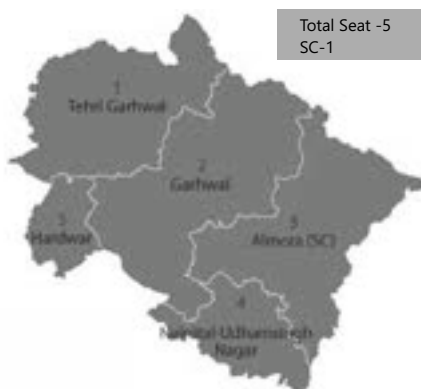
2004 से 2019 तक चुनाव परिणाम एक नजर में

Year	INC	BJP	SP
2019	-	5	-
2014	-	5	-
2009	5	-	-
2004	1	3	1

उत्तराखंड राज्य 09 नवंबर 2000 को भारत के 27 वें राज्य के रूप में आस्तित्व में आया। जब राज्य का गठन हुआ था तब उसका नाम उत्तरांचल था।

लेकिन राज्य के गठन के मात्र 7 वर्षों के अंदर ही इसे बदलने का फैसला करना पड़ा। फलतः उत्तरांचल का नाम परिवर्तित कर उत्तराखंड किया गया।

उत्तरी खण्ड हिमाद्रि के नाम से प्रसिद्ध है और यहाँ ज़ास्कर पर्वतमाला व 3,000 से 7,000 की ऊँचाई वाला मुख्य हिमालय है। ज़्यादातर उपरोक्त चोटियाँ इसी भूखण्ड में स्थित हैं।



Total Seat -5
SC-1

1.Tehri Garhwal 2.Garhwal 3.Almora [SC] 4.Nainital-Udhamsingh Nagar 5.Haridwar

UTTARAKHAND 2019

Sn	State/PC	Winner Name	Party	Vote	Runner Party	Party	Vote	LMargin	LV%
1	Tehri Garhwal [GEN]	Mala Rajya Laxmi Shah	BJP	5,65,333	Pritam Singh	INC	2,64,747	3,00,586	34.30
2	Garhwal [GEN]	Tirath Singh Rawat	BJP	5,06,980	Manish Khanduri	INC	2,04,311	3,02,669	40.70
3	Almora [SC]	Ajay Tamta	BJP	4,44,651	Pradeep Tamta	INC	2,11,665	2,32,986	33.50
4	Nainital-Udhamsingh Nagar [GEN]	Ajay Bhatt	BJP	7,72,195	Harish Rawat	INC	4,33,099	3,39,096	26.90
5	Haridwar [GEN]	Ramesh Pokhriyal	BJP	6,65,674	Ambrish Kumar	INC	4,06,945	2,58,729	20.40

UTTARAKHAND 2014

SN	STATE/PC	WINNER NAME	PARTY	MARGIN	Vote %
1	Almora [SC]	Ajay Tamta	BJP	95690	14.92
2	Garhwal [GEN]	Bhuwan Chandra Khanduri	BJP	184526	27.40
3	Hardwar [GEN]	Ramesh Pokhriyal Nishank	BJP	177822	15.16
4	Nainital-Udhamsingh Ngr [Gen]	Bhagat Singh Koshyari	BJP	284717	26.09
5	Tehri Garhwal [Gen]	Mala Rajya Laxmi Shah	BJP	192503	25.15

UTTARAKHAND 2009

SN	STATE/PC	WINNER NAME	PARTY	MARGIN	Vote %
1	Almora	Pradeep Tamta	INC	6950	1.40%
2	Garhwal	Satpal Maharaj	INC	17397	3.20%
3	Hardwar	Harish Rawat	INC	127412	16.20%
4	Nainital-Udhamsingh Nagar	K.C. Singh Baba	INC	88412	11.70%
5	Tehri Garhwal	Vijay Bahuguna	INC	52939	9.00%



28- पश्चिम बंगाल



पश्चिम बंगाल देश के पूर्व में स्थित महत्वपूर्ण राज्य है जिसकी स्थापना 26 जनवरी 1950 को हुई थी। इस राज्य में 42 लोकसभा, 294 विधानसभा और 16 राज्यसभा सीटें हैं। पश्चिम बंगाल में वामपंथ का गढ़ माना जाता था। 1977 से लेकर 2006 तक राज्य में सीपीएम की सरकार रही। लोकसभा चुनाव में भी सीपीआई, सीपीएम और काँग्रेस के बीच में ही सीधी लड़ाई होती थी और सीटों का बंटवारा इन्हीं तीन दलों के बीच होता है। काँग्रेस की जुझारू नेता ममता बनर्जी जिन्हें दीदी कहा जाता है उन्होंने 1 जनवरी 1998 को एआईटीसी (अखिल भारतीय तृणमूल काँग्रेस) की स्थापना की। अपनी जुझारू, संघर्षशील सियासत से ममता बनर्जी ने वामपंथ की जड़ें हिला दी। 1999 के लोकसभा चुनाव में 8 सीटें जीतकर अटल बिहारी वाजपाई की सरकार में रेल मंत्री बनी। लेकिन पश्चिम बंगाल में वामपंथ के

खिलाफ संघर्ष जारी रहा। 2011 में 38.93% मत पाकर 184 सीटें जीती और राज्य की मुख्यमंत्री बनीं। 29 वर्षों से अधिक लगातार सत्ता में काबिज रहने वाले सीपीएम को 40 सीटें और 30.8% मत मिले और काँग्रेस ने 9% मतों के साथ 42 सीटें जीतीं। 2016 और 2021 में ममता लगातार चुनाव जीतती रही और मुख्यमंत्री हैं। लोकसभा चुनाव 2004 में ममता को मात्र 1 सीट मिली जबकि सीपीएम 26, सीपीआई 3, काँग्रेस 6 सीटों पर जीती। 2009 में ममता ने 19, 2014 में 34 और 2019 में 22 सीटें जीती। मोदी के नेतृत्व में भाजपा पश्चिम बंगाल में टीएमसी के विकल्प के रूप में दूसरी सबसे बड़ी पार्टी बन गई है। 2009 में भाजपा को 1, 2014 में 2 और 2019 में 18 सीटें मिलीं। 2021 विधानसभा चुनाव में 77 सीटें और 37% मत पाकर प्रमुख विपक्षी दल बन गई है। यहाँ 22% बंगाली मुस्लिम, 24% अनुसूचित जाति, 9% अनुसूचित जनजाति, 7% ब्राह्मण, 3% राजपूत, 2% कायस्थ, 8% महिसयस, तांति/तत्व, वैश्य/बनिया, गोल और तेली भी 4% हैं। अनुसूचित जातियों में, राजबंसी 4%, बागड़ी 3% नामसुंद्रा 3% फली 3% और बौरी 3% और चमार 1%, अनुसूचित जनजाति में संधाल 4% और ओरांव 1% आदि शामिल हैं।

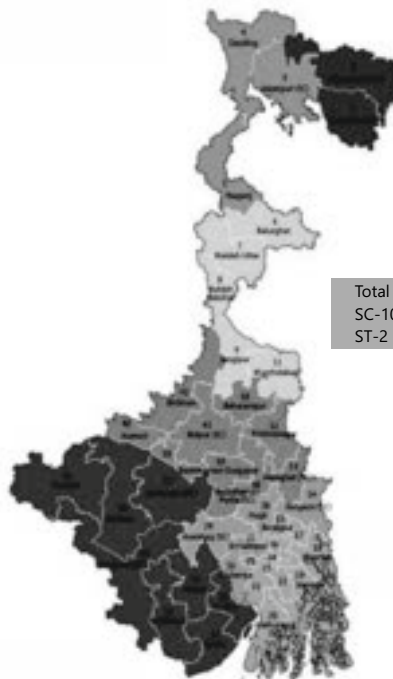
लोकसभा चुनाव 2019/2014/2009 का तुलनात्मक विश्लेषण

2019			2014			2009		
Name of Party	Vote Shares %	Seats Won	Name of Party	Vote Shares %	Seats Won	Name of Party	Vote Shares %	Seats Won
AITC	43.28%	22	AITC	39.79	34	AITC	31.2	19
BJP	40.25%	18	BJP	17.02	2	BJP	6.1	1
INC	5.61%	2	INC	9.69	4	INC	13.5	6
CPI(M)	6.28%	0	CPI(M)	22.96	2	CPI(M)	33.1	9
						CPI	3.6	2
						RSP	3.6	5

1952 से 2019 तक चुनाव परिणाम एक नजर में

Year	INC	BJP	CPI	CPM	AITC	IND	Other
2019	2	18	-	-	22	-	-
2014	4	2	-	2	34	-	-
2009	6	1	2	9	19	1	RSP 2 AIFB 2
2004	6	-	3	26	1	-	RSP 3 AIFB 3
1999	3	2	3	21	8	-	RSP 3 AIFB 2
1998	1	1	3	24	-	-	WBTC 7 RSP 4 FBL 2
1996	9	-	3	23	-	-	RSL 4 FBL 3
1991	5	-	3	27	-	-	RSL 4 FBL 3
1989	4	-	3	27	-	-	RSP 4 FBL 3 GNLF 1
1984	16	-	3	18	-	-	RSP 3 FBL 2
1980	4	-	3	28	-	-	RSP 4 FBL 3
1977	3	-		17	-	1	JP 15 FBL 3 RSP 3
1971	13	-	3	20	-	1	BAC 1 PSP 1 RSP 1
1967	14	-	5	5	-	7	BAC 5 FBL 2 PSP 1 SSP 1
1962	22	-	9	-	-	2	RSP 1 LSS 1 FBL 1
1957	23	-	6	2	-	3	IND 3 PSP 2
1952	24	-	5	-	-	-	BJS 2 ABHM 1

1. Cooch Behar [SC]
2. Alipurduars [SC]
3. Jalpaiguri [SC]
4. Darjeeling
5. Raiganj
6. Balurghat
7. Maldaha Uttar
8. Maldaha Dakshin
9. Jangipur
10. Baharampur
11. Murshidabad
12. Krishnanagar
13. Ranaghat [SC]
14. Bangaon [SC]
15. Barrackpore
16. Dum Dum
17. Barasat
18. Basirhat
19. Jaynagar [SC]
20. Mathurapur [SC]
21. Diamond Harbour
22. Jadavpur
23. Kolkata Dakshin
24. Kolkata Uttar
25. Howrah
26. Uluberia
27. Serampore
28. Hooghly
29. Arambagh [SC]
30. Tamluk
31. Kanthi
32. Ghatal
33. Jhargram [ST]
34. Medinipur
35. Purulia
36. Bankura
37. Bishnupur [SC]
38. Bardhaman Purba [SC]
39. Bardhaman-Durgapur
40. Asansol
41. Bolpur [SC]
42. Birbhum



Total Seat -42
SC-10
ST-2

WEST BENGAL 2019

Sn	State/PC	Winner Name	Party	Vote	Runner Party	Party	Vote	LMargin	LV%
1	Cooch Behar [SC]	Nisith Pramanik	BJP	7,31,594	Adhikari Paresh Chandra	AITC	6,77,363	54,231	3.6
2	Alipurduars [SC]	John Barla	BJP	7,50,804	Dasrath Tirkey	AITC	5,06,815	2,43,989	17.7
3	Jalpaiguri [SC]	Jayanta Kumar Roy	BJP	7,60,145	Bijoy Chandra Barman	AITC	5,76,141	1,84,004	12.3
4	Darjeeling [GEN]	Raju Singh Bisht	BJP	7,50,067	Amar Singh Rai	AITC	3,36,624	4,13,443	32.6
5	Raiganj [GEN]	Debasree Chaudhuri	BJP	5,11,652	Kanaiyalal Agarwal	AITC	4,51,078	60,574	4.7
6	Balurghat [GEN]	Sukanta Majumder	BJP	5,39,317	Arpita Ghosh	AITC	5,06,024	33,293	2.8
7	Maldaha Uttar [GEN]	Khagen Murmu	BJP	5,09,524	Mausam Noor	AITC	4,25,236	84,288	6.2
8	Maldaha Dakshin [GEN]	Abu Hasem Khan Choudhury	INC	4,44,270	Sreerupa Mitra Chaudhury	BJP	4,36,048	8,222	0.6
9	Jangipur [GEN]	Khalilur Rahman	AITC	5,62,838	Mafuja Khatun	BJP	3,17,056	2,45,782	18.8
10	Baharampur [GEN]	Adhir Ranjan Chowdhury	INC	5,91,106	Apurba Sarkar	AITC	5,10,410	80,696	6.2
11	Murshidabad [GEN]	Abu Taher Khan	AITC	6,04,346	Abu Hena	INC	3,77,929	2,26,417	15.6
12	Krishnanagar [GEN]	Mahua Moitra	AITC	6,14,872	Kalyan Chaubey	BJP	5,51,654	63,218	4.6
13	Ranaghat [SC]	Jagannath Sarkar	BJP	7,83,253	Rupali Biswas	AITC	5,49,825	2,33,428	15.7
14	Bangaon [SC]	Shantanu Thakur	BJP	6,87,622	Mamata Bala Thakur	AITC	5,76,028	1,11,594	7.9
15	Barrackpore [GEN]	Arjun Singh	BJP	4,72,994	Dinesh Trivedi	AITC	4,58,137	14,857	1.3
16	Dum Dum [GEN]	Saugata Roy	AITC	5,12,062	Samik Bhattacharya	BJP	4,59,060	53,002	4.4
17	Barasat [GEN]	Kakali Ghosh Dastidar	AITC	6,48,084	Mrinal Kanti Debnath	BJP	5,38,101	1,09,983	7.9
18	Basirhat [GEN]	Nusrat Jahan	AITC	7,82,078	Sayantan Basu	BJP	4,31,709	3,50,369	24.4
19	Jaynagar [SC]	Pratima Mondal	AITC	7,61,202	Ashok Kandary	BJP	4,44,427	3,16,775	23.4
20	Mathurapur [SC]	Choudhury Mohan Jatua	AITC	7,26,828	Shyama Prasad Halder	BJP	5,22,854	2,03,974	14.5
21	Diamond Harbour [GEN]	Abhishek Banerjee	AITC	7,91,127	Nilanjan Roy	BJP	4,70,533	3,20,594	22.8
22	Jadavpur [GEN]	Mimi Chakraborty	AITC	6,88,472	Anupam Hazra	BJP	3,93,233	2,95,239	20.5
23	Kolkata Dakshin [GEN]	Mala Roy	AITC	5,73,119	Chandra Kumar Bose	BJP	4,17,927	1,55,192	12.9
24	Kolkata Uttar [GEN]	Sudip Bandyopadhyay	AITC	4,74,891	Rahul Sinha	BJP	3,47,796	1,27,095	13.4
25	Howrah [GEN]	Prasun Banerjee	AITC	5,76,711	Rantidev Sen Gupta	BJP	4,73,016	1,03,695	8.5
26	Uluberia [GEN]	Sajda Ahmed	AITC	6,94,945	Joy Banerjee	BJP	4,79,586	2,15,359	16.4
27	Serampore [GEN]	Kalyan Banerjee	AITC	6,37,707	Debjit Sarkar	BJP	5,39,171	98,536	7
28	Hooghly [GEN]	Locket Chatterjee	BJP	6,71,448	Ratna De	AITC	5,98,086	73,362	5
29	Arambagh [SC]	Aparupa Poddar	AITC	6,49,929	Tapan Kumar Ray	BJP	6,48,787	1,142	0.1
30	Tamluk [GEN]	Dibyendu Adhikari	AITC	7,24,433	Sidhartha Shankar Naskar	BJP	5,34,268	1,90,165	13.1
31	Kanathi [GEN]	Sisir Adhikari	AITC	7,11,872	Debasish Samanta	BJP	6,00,204	1,11,668	7.8
32	Ghatal [GEN]	Deepak Adhikari (Dev)	AITC	7,17,959	Bharati Ghosh	BJP	6,09,986	1,07,973	7.3
33	Jhargram [ST]	Kumar Hembram	BJP	6,26,583	Birbaha Saren	AITC	6,14,816	11,767	0.8
34	Medinipur [GEN]	Dilip Ghosh	BJP	6,85,433	Manas Bhunia	AITC	5,96,481	88,952	6.3
35	Purulia [GEN]	Jyotirmoy Singh Mahato	BJP	6,68,107	Mriganko Mahato	AITC	4,63,375	2,04,732	15.1
36	Bankura [GEN]	Subhash Sarkar	BJP	6,75,319	Subrata Mukherjee	AITC	5,00,986	1,74,333	12.7
37	Bishnupur [SC]	Saumitra Khan	BJP	6,57,019	Shyamal Santra	AITC	5,78,972	78,047	5.5
38	Bardhaman Purbā [SC]	Sunil Kumar Mondal	AITC	6,40,834	Paresh Chandra Das	BJP	5,51,523	89,311	6.2
39	Bardhaman-Durgapur [GEN]	S. S. Ahluwalia	BJP	5,98,376	Mamtaz Sanghamita	AITC	5,95,937	2,439	0.2
40	Asansol [GEN]	Babul Supriyo	BJP	6,33,378	Moon Moon Sen	AITC	4,35,741	1,97,637	16
41	Bolpur [SC]	Asit Kumar Mal	AITC	6,99,171	Ramprasad Das	BJP	5,92,769	1,06,402	7.3
42	Birbhum [GEN]	Shatabdi Roy	AITC	6,54,077	Dudh Kumar Mondal	BJP	5,65,153	88,924	6.1

WEST BENGAL 2014

SN	STATE/PC	WINNER NAME	PARTY	MARGIN	Vote %
1	Alipurduars [ST]	Dasrath Tirkey	AITC	21397	1.78
2	Arambagh [SC]	Aparupa Poddar	AITC	346845	25.81
3	Asansol [GEN]	Babul Supriya Baral	BJP	70480	6.23
4	Baharampur [GEN]	Adhir Ranjan Chowdhury	INC	356567	31.18
5	Balurghat [GEN]	Arpita Ghosh	AITC	106964	10.17
6	Bangaon [SC]	Kapil Krishna Thakur	AITC	146601	11.51
7	Bankura [GEN]	Sreemati Dev Varma	AITC	98506	8.12
8	Barasat [GEN]	Dr. Kakali Ghoshdostidar	AITC	173141	13.78
9	Bardhaman Purba [Sc]	Sunil Kumar Mondal	AITC	114379	8.75
10	Barrackpore [GEN]	Dinesh Trivedi	AITC	206773	19.88
11	Basirhat [GEN]	Idris Ali	AITC	109659	8.68
12	Birbhum [GEN]	Satabdi Roy	AITC	67263	5.33
13	Bishnupur [SC]	Khan Saumitra	AITC	149685	11.96
14	Bolpur [SC]	Anupam Hazra	AITC	236112	18.34
15	Burdwan - Durgapur [Gen]	Dr. Mamtaz Sanghamita	AITC	107331	8.17
16	Cooch Behar [Sc]	Renuka Sinha	AITC	87107	6.59
17	Darjeeling [GEN]	S.S.Ahluwalia	BJP	197239	17.55
18	Diamond Harbour [Gen]	Abhishek Banerjee	AITC	71298	5.70
19	Dum Dum [Gen]	Saugata Roy	AITC	154934	13.89
20	Ghatal [GEN]	Adhikari Deepak (Dev)	AITC	260891	19.29
21	Hooghly [GEN]	Dr. Ratna De (Nag)	AITC	189084	14.19
22	Howrah [GEN]	Prasun Banerjee	AITC	196956	17.66
23	Jadavpur [GEN]	Sugata Bose	AITC	125203	9.96
24	Jalpaiguri [SC]	Bijoy Chandra Barman	AITC	69606	5.41
25	Jangipur [GEN]	Abhijit Mukherjee	INC	8161	0.74
26	Jhargram [ST]	Uma Saren	AITC	347883	28.18
27	Joynagar [SC]	Pratima Mondal	AITC	108384	9.18
28	Kanathi [GEN]	Adhikari Sisir Kumar	AITC	229490	17.91
29	Kolkata Dakshin [Gen]	Subrata Bakshi	AITC	136339	11.87
30	Kolkata Uttar [Gen]	Sudip Bandyopadhyay	AITC	96226	10.16
31	Krishnanagar [GEN]	Tapas Paul	AITC	71255	5.75
32	Maldaha Dakshin [Gen]	Abu Hasem Khan Chowdhury	INC	164111	15.14
33	Maldaha Uttar [Gen]	Mausam Noor	INC	65705	5.70
34	Mathurapur [SC]	Choudhury Mohan Jatua	AITC	138768	11.00
35	Medinipur [GEN]	Sandhya Roy	AITC	185128	14.84
36	Murshidabad [GEN]	Badaruddoza Khan	CPI (M)	18453	1.44
37	Purulia [GEN]	Dr. Mriganka Mahato	AITC	153877	12.95
38	Raiganj [GEN]	Md. Salim	CPI (M)	1634	0.15
39	Ranaghat [SC]	Tapas Mandal	AITC	201767	15.07
40	Srerampur [GEN]	Kalyan Banerjee	AITC	152526	11.96
41	Tamluk [GEN]	Adhikari Suwendu	AITC	246481	18.59
42	Uluberia [GEN]	Sultan Ahmed	AITC	201222	17.09

WEST BENGAL 2009

SN	STATE/PC	WINNER NAME	PARTY	MARGIN	Vote %
1	Alipurduars	Manohar Tirkey	RSP	112822	12.10%
2	Arambagh	Malik Sakti Mohan	CPI(M)	201558	17.30%
3	Asansol	Bansa Gopal Chowdhury	CPI(M)	72956	8.20%
4	Baharampur	Adhir Ranjan Chowdhury	INC	186977	19.60%
5	Balurghat	Prasanta Kumar Majumdar	RSP	5105	0.60%
6	Bangaon	Gobinda Chandra Naskar	AITC	92826	8.60%
7	Bankura	Acharia Basudeb	CPI(M)	107802	10.90%
8	Barasat	Kakali Ghosh Dastidar	AITC	122901	12.00%
9	Bardhaman Purbha	Anup Kumar Saha	CPI(M)	59419	5.30%
10	Barrackpore	Dinesh Trivedi	AITC	56024	6.40%
11	Basirhat	Sk. Nurul Islam	AITC	60383	5.80%
12	Birbhum	Satabdi Roy	AITC	61519	6.00%
13	Bishnupur	Susmita Bauri	CPI(M)	129366	12.30%
14	Bolpur	Doctor Ram Chandra Dome	CPI(M)	126882	11.80%
15	Burdwan - Durgapur	Sk. Saidul Haque	CPI(M)	108237	9.50%
16	Cooch Behar	Nripendra Nath Roy	AIFB	33749	3.00%
17	Darjeeling	Jaswant Singh	BJP	253289	26.20%
18	Diamond Harbour	Somendra Nath Mitra	AITC	151689	14.40%
19	Dum Dum	Sougata Ray	AITC	20478	2.10%
20	Ghatal	Gurudas Das Gupta	CPI	147184	12.60%
21	Hooghly	Dr. Ratna De (Nag)	AITC	81523	7.00%
22	Howrah	Ambica Banerjee	AITC	37392	3.80%
23	Jadavpur	Kabir Suman	AITC	56267	5.20%
24	Jalpaiguri	Mahendra Kumar Roy	CPI(M)	88371	8.60%
25	Jangipur	Pranab Mukherjee	INC	128149	13.70%
26	Jhargram	Pulin Bihari Baske	CPI(M)	292345	30.50%
27	Joynagar	Dr. Tarun Mondal	IND	53705	5.90%
28	Kanthi	Adhikari Sisir Kumar	AITC	129103	11.50%
29	Kolkata Dakshin	Mamata Banerjee	AITC	219571	21.80%
30	Kolkata Uttar	Sudip Bandyopadhyay	AITC	109278	12.40%
31	Krishnanagar	Tapas Paul	AITC	77386	7.40%
32	Maldaha Dakshin	Abu Hasem Khan Choudhury	INC	136280	16.40%
33	Maldaha Uttar	Mausam Noor	INC	60141	6.50%
34	Mathurapur	Choudhury Mohan Jatua	AITC	129963	12.40%
35	Medinipur	Prabodh Panda	CPI	48017	4.60%
36	Murshidabad	Abdul Mannan Hossain	INC	35647	3.40%
37	Purulia	Narahari Mahato	AIFB	19301	2.10%
38	Raiganj	Deepa Dasmunsi	INC	105203	11.70%
39	Ranaghat	Sucharu Ranjan Halder	AITC	101823	8.90%
40	Srerampur	Kalyan Banerjee	AITC	137190	12.70%
41	Tamluk	Adhikari Suwendu	AITC	172958	15.10%
42	Uluberia	Sultan Ahmed	AITC	98936	9.80%

29- दिल्ली



दिल्ली देश की राजधानी है। यहाँ 7 लोकसभा, 70 विधानसभा और 3 राज्यसभा की सीटें हैं। लोकसभा में सीधी लड़ाई काँग्रेस और भाजपा के बीच होती है जबकि विधानसभा में नवगठित आप पार्टी की 2013 से सरकार है। 2009 में काँग्रेस को 57% वोट और 7 सीटें मिली थी जबकि नरेंद्र मोदी के नेतृत्व में हुये चुनावों में भाजपा ने 2014 और 2019 दोनों चुनाव में सभी 7 सीटें जीती। 2009 में भाजपा को 35.20% मत मिले थे जो 2014 में 46.63 तथा 2019 में 56.56% हो गया। काँग्रेस का मत प्रतिशत 15.2% और 2019 में 22.51% रहा। आप पार्टी को 2014 में 33% और 2019 में 18.11% मत मिले। दिल्ली को दिनांक 1 नवंबर वर्ष 1956 को केंद्र शासित क्षेत्र घोषित किया गया। दिल्ली में 21% अनुसूचित जनजाति, 8%

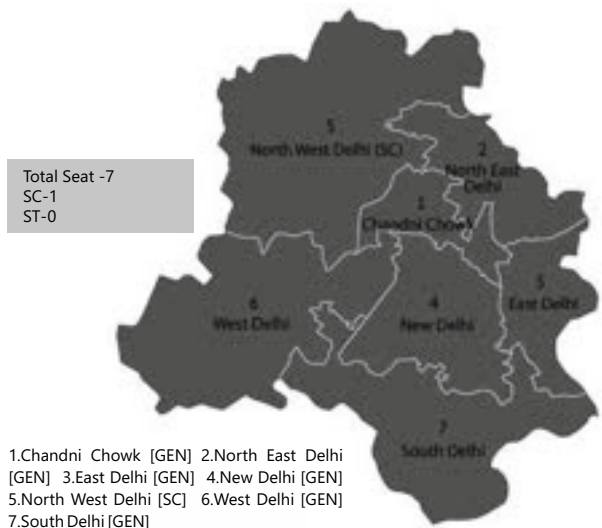
सिख, 9% मुस्लिम, 1-1% ईसाई एवं जैन तथा अन्य ब्राह्मण, ठाकुर, बनिया, जाट, वर्मा, कुर्मी, यादव आदि पिछड़ी व सवर्ण जातियां शामिल हैं।

लोकसभा चुनाव 2019/2014/2009 का तुलनात्मक विश्लेषण

2019			2014			2009		
Name of Party	Vote Shares %	Seats Won	Name of Party	Vote Shares %	Seats Won	Name of Party	Vote Shares %	Seats Won
BJP	56.56%	7	BJP	46.63	7	BJP	35.2	0
INC	22.51%	0	INC	15.2	0	INC	57.1	7
AAP	18.11%	0	AAP	33.08	0	BSP	5.34	0

1952 से 2019 तक चुनाव परिणाम एक नजर में

Year	INC	BJP	Other
2019	-	7	-
2014	-	7	-
2009	7	-	-
2004	6	1	-
1999	7	-	-
1998	1	6	-
1996	2	5	-
1991	2	5	-
1989	2	4	JD 1
1984	7	-	-
1980	6	-	JNP 1
1977	-	-	BLD 7
1971	7	-	-
1967	1	-	BJS 6
1962	5	-	-
1957	5	-	-
1952	3	-	KMPP 1



DELHI 2019

Sn	State/PC	Winner Name	Party	Vote	Runner Party	Party	Vote	LMargin	L V%
1	Chandni Chowk [GEN]	Harsh Vardhan	BJP	5,19,055	Jai Parkash Aggarwal	INC	2,90,910	2,28,145	23.30
2	North East Delhi [GEN]	Manoj Tiwari	BJP	7,87,799	Sheila Dikshit	INC	4,21,697	3,66,102	25.10
3	East Delhi [GEN]	Gautam Gambhir	BJP	6,96,156	Arvinder Singh Lovely	INC	3,04,934	3,91,222	31.10
4	New Delhi [GEN]	Meenakshi Lekhi	BJP	5,04,206	Ajay Maken	INC	2,47,702	2,56,504	27.90
5	North West Delhi [SC]	Hans Raj Hans	BJP	8,48,663	Gugan Singh Ranga	AAP	2,94,766	5,53,897	39.50
6	West Delhi [GEN]	Parvesh Verma	BJP	8,65,648	Mahabal Mishra	INC	2,87,162	5,78,486	40.10
7	South Delhi [GEN]	Ramesh Bidhuri	BJP	6,87,014	Raghav Chadha	AAP	3,19,971	3,67,043	30.20

DELHI 2014

SN	STATE/PC	WINNER NAME	PARTY	MARGIN	Vote %
1	Chandni Chowk [Gen]	Dr. Harsh Vardhan	BJP	136320	13.95
2	East Delhi [Gen]	Maheish Girri	BJP	190463	15.99
3	New Delhi [Gen]	Meenakashi Lekhi	BJP	162708	16.87
4	North East Delhi [Gen]	Manoj Tiwari	BJP	144084	10.97
5	North West Delhi [Sc]	Udit Raj	BJP	106802	7.93
6	South Delhi [Gen]	Ramesh Bidhuri	BJP	107000	9.74
7	West Delhi [Gen]	Parvesh Sahib Singh Verma	BJP	268586	20.04

DELHI 2009

SN	STATE/PC	WINNER NAME	PARTY	MARGIN	Vote %
1	Chandni Chowk	Kapil Sibal	INC	200710	25.70%
2	East Delhi	Sandeep Dikshit	INC	241053	28.10%
3	New Delhi	Ajay Maken	INC	187809	24.50%
4	North East Delhi	Jai Prakash Agarwal	INC	222243	25.30%
5	North West Delhi	Krishna Tirath	INC	184433	21.50%
6	South Delhi	Ramesh Kumar	INC	93219	12.70%
7	West Delhi	Mahabal Mishra	INC	129010	14.60%

30-अण्डमान और निकोबार द्वीपसमूह



अण्डमान और निकोबार द्वीपसमूह भारत का एक केन्द्र शासित प्रदेश है। यहाँ पर लोकसभा की 1 सीट है। 2004, 2009 और 2014 को छोड़कर लगातार काँग्रेस का लोकसभा का कब्जा रहा है। यह बंगाल की खाड़ी के दक्षिण में हिन्द महासागर में स्थित है। अण्डमान और निकोबार द्वीप समूह लगभग 572 छोटे बड़े द्वीपों से मिलकर बना है जिनमें से सिर्फ कुछ ही द्वीपों पर लोग रहते हैं। इसकी राजधानी पोर्ट ब्लेयर है। पोर्ट ब्लेयर एक अंडमानी शहर है। 2011 की भारत की जनगणना के अनुसार यहाँ की जनसंख्या 379,944 है। केवल 10% आबादी निकोबार द्वीप में रहती है। पूरे क्षेत्र का कुल भूमि क्षेत्र लगभग 8249 किमी² या 2508 वर्ग मील है। पहली बार पोर्ट ब्लेयर में ही तिरंगा फहराया गया था। यहां नेताजी सुभाष चन्द्र बोस ने 30 दिसम्बर 1943 को यूनियन जैक उतार कर तिरंगा झंडा

फहराया था। इसलिय अंडमान निकोबार प्रशासन की तरफ से 30 दिसम्बर को हर साल एक भव्य कार्यक्रम मनाने की शुरुआत की गई है। जनरल लोकनाथन भी यहाँ के गवर्नर रहे थे। 1947 में ब्रिटिश सरकार से मुक्ति के बाद यह भारत का केन्द्र शासित प्रदेश बना। 26 दिसंबर 2004 को सुनामी लहरों के कहर से इस द्वीप पर 6000 से ज्यादा लोग मारे गये। इसका गठन 1 नवम्बर 1956 को हुआ।

लोकसभा चुनाव 2019/2014/2009 का तुलनात्मक विश्लेषण

2019			2014			2009		
Name of Party	Vote Shares %	Seats Won	Name of Party	Vote Shares %	Seats Won	Name of Party	Vote Shares %	Seats Won
INC	46.29	1	INC	44.1	0	INC	42.5	0
BJP	45.60	0	BJP	48.19	1	BJP	44.2	1

1967से 2019 तक चुनाव परिणाम एक नजर में

Year	INC	BJP	Other
2019	1	-	-
2014	-	1	-
2009	-	1	-
2004	1	-	-
1999	-	1	-
1998	1	-	-
1996	1	-	-
1991	1	-	-
1989	1	-	-
1984	1	-	-
1980	1	-	-
1977	1	-	-
1971	1	-	-
1967	1	-	-

Total Seat -7
SC-1
ST-0



1.Andaman & Nicobar Islands

ANDAMAN AND NICOBAR ISLANDS 2019

Sn	State/PC	Winner Name	Party	Vote	Runner Party	Party	Vote	LMargin	LV%
1	Andaman and Nicobar Islands [GEN]	Kuldeep Rai Sharma	INC	95,308	Vishal Jolly	BJP	93901	1407	0.7

ANDAMAN AND NICOBAR ISLANDS 2014

SN	STATE/PC	WINNER NAME	PARTY	MARGIN	Vote %
1	Andaman & Nicobar Islands [Gen]	Bishnu Pada Ray	BJP	7812	4.14

ANDAMAN AND NICOBAR ISLANDS 2009

SN	STATE/PC	WINNER NAME	PARTY	MARGIN	Vote %
1	Andaman & Nicobar Islands	Shri. Bishnu Pada Ray	BJP	2990	1.80%



31- चण्डीगढ़



चंडीगढ़ भारत का एक संघ राज्यक्षेत्र है, जो दो भारतीय राज्यों, पंजाब और हरियाणा की राजधानी भी है। इसके नाम का अर्थ है चण्डी का किला। यह हिन्दू देवी दुर्गा के एक रूप चण्डिका या चण्डी के एक मंदिर के कारण पड़ा है। यह मंदिर आज भी शहर से कुछ दूर हरियाणा के पंचकुला जिले में स्थित है। भारत की लोकसभा में प्रतिनिधित्व हेतु चण्डीगढ़ के लिए एक सीट आवंटित है। वर्तमान सत्रहवीं लोकसभा में भारतीय जनता पार्टी की श्रीमती किरण खेर यहाँ से सांसद हैं। इस शहर के निर्माण में तत्कालीन प्रधानमंत्री जवाहर लाल नेहरू की भी निजी रुचि रही है, जिन्होंने नए राष्ट्र के आधुनिक प्रगतिशील दृष्टिकोण के रूप में चंडीगढ़ को देखते हुए इसे राष्ट्र के भविष्य में विश्वास का प्रतीक बताया था। 1 नवंबर, 1966 को ही चंडीगढ़ केंद्र शासित प्रदेश बना था। अंतर्राष्ट्रीय स्तर पर शहरी योजनाबद्धता और वास्तु-स्थापत्य

के लिए प्रसिद्ध यह शहर आधुनिक भारत का प्रथम योजनाबद्ध शहर है। चंडीगढ़ के मुख्य वास्तुकार फ्रांसीसी वास्तुकार ली कारबूजियर हैं, लेकिन शहर में पियरे जिएन्नरेट, मैथ्यु नोविकी एवं अल्बर्ट मेयर के बहुत से अद्भुत वास्तु नमूने देखे जा सकते हैं। शहर का भारत के समृद्ध राज्यों और संघ शासित प्रदेशों की सूची में अग्रणी नाम आता है। यहाँ सिख आबादी की बहुलता है। 25% सिख, 14% अनुसूचित जाति, 7% अनुसूचित जन जाति, 5% बाल्मीकि, 4% चमार व शेष अन्य पिछड़े व सवर्ण की मिली जुली जातियां शामिल हैं।

लोकसभा चुनाव 2019/2014/2009 का तुलनात्मक विश्लेषण

2019			2014			2009		
Name of Party	Vote Shares %	Seats Won	Name of Party	Vote Shares %	Seats Won	Name of Party	Vote Shares %	Seats Won
BJP	50.70%	1	BJP	42.49	1	BJP	27.7	0
INC	40.91%	0	INC	27.0	0	INC	46.9	1

1967 से 2019 तक चुनाव परिणाम एक नजर में

Year	INC	BJP	Other
2019	-	1	-
2014	-	1	-
2009	1	-	-
2004	1	-	-
1999	1	-	-
1998	-	1	-
1996	-	1	-
1991	1	-	-
1989	-	-	JD 1
1984	1	-	-
1980	1	-	-
1977	-	-	BJS 1
1971	1	-	-
1967	-	-	BJS 1



CHANDIGARH 2019

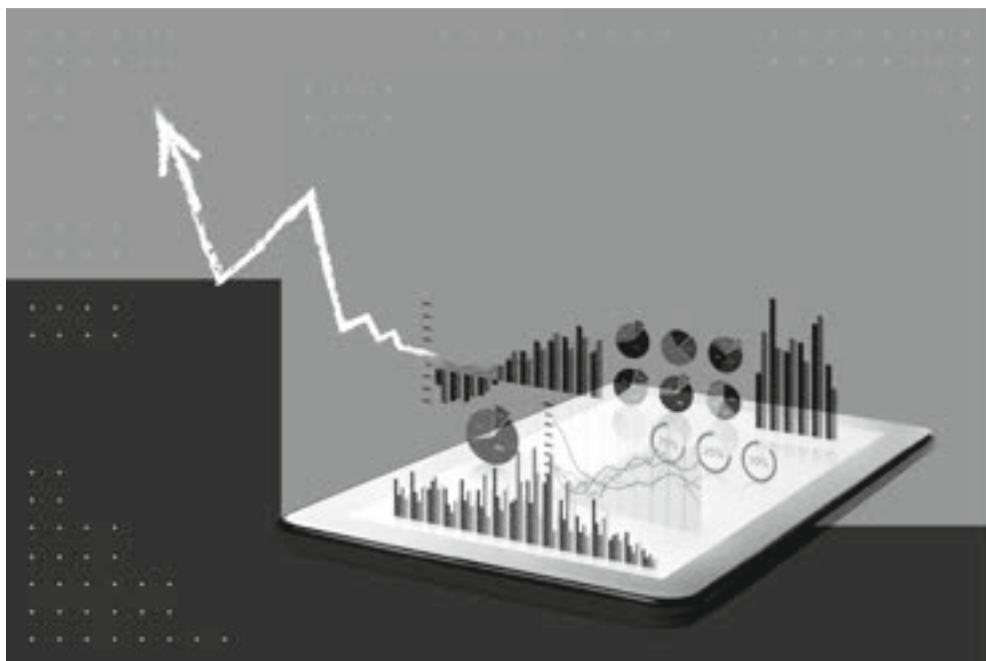
Sn	State/PC	Winner Name	Party	Vote	Runner Party	Party	Vote	LMargin	LV%
1	Chandigarh [GEN]	Kirron Kher	BJP	2,31,188	Pawan Kumar Bansal	INC	1,84,218	46,970	10.3

CHANDIGARH 2014

SN	STATE/PC	WINNER NAME	PARTY	MARGIN	Vote %
1	Chandigarh [GEN]	Kirron Kher	BJP	69642	15.46

CHANDIGARH 2009

SN	STATE/PC	WINNER NAME	PARTY	MARGIN	Vote %
1	Chandigarh	Pawan Kumar Bansal	INC	58967	17.20%



32- दादरा नगर हवेली एवं दमन दीव



दादरा और नगर हवेली एवं दमन और दीव पश्चिमी भारत में स्थित एक केंद्र शासित प्रदेश है जिसकी स्थापना पहले के दादरा और नगर हवेली तथा दमन और दीव के विलय द्वारा हुई। यह 26 जनवरी 2020 से अस्तित्व में आया। इसकी राजधानी दमन में स्थित है। हरे-भरे जंगल, घुमावदार नदियाँ, अकल्पनीय समुद्र तट, कलकल बहते झरनों की मधुर ध्वनि, दूर-दूर तक फैली पर्वत श्रृंखलाएँ, विविध वनस्पतियों और जीवों का एक भव्य बहुरंगी परिदृश्य है। 491.00 वर्ग किलोमीटर क्षेत्रफल में फैले दादरा नगर हवेली की भौगोलिक सीमा गुजरात में उत्तर और महाराष्ट्र में दक्षिण के मध्य आता है और 2 अगस्त 1954 को इसे यहां के लोगों द्वारा ही पुर्तगाली शासकों से मुक्त कराया गया था। 12 जून 1961 को, वरिष्ठ पंचायत ने सर्वसम्मति से भारतीय संघ के साथ एकीकरण का संकल्प पारित किया।

दिनांक 11 अगस्त 1961 को संसद द्वारा पारित दादरा एवं नगर हवेली अधिनियम, 1961 (1961 की सं. 35) द्वारा यह प्रदेश राष्ट्रीय स्तर पर एक हो गया। नए संघ प्रदेश दादरा एवं नगर हवेली तथा दमन एवं दीव के निर्माण के लिए 26 जनवरी 2020 को इस केंद्र शासित प्रदेश का पड़ोसी संघ प्रदेश दमण एवं दीव के साथ विलय कर दिया गया। दादरा एवं नगर हवेली का प्रदेश तब दादरा एवं नगर हवेली जिले के रूप में नए केंद्र शासित प्रदेश के तीन जिलों में से एक बन गया। गठन के बाद से दादरा और नगर हवेली एवं दमन एवं दीप में 1996 तक कांग्रेस का प्रभाव रहा। 2009 से दमन एवं दीप में भाजपा लगातार जीत रही है। दादरा और नगर हवेली में 2009 से भाजपा और निर्दलीय जीतते रहे।

लोकसभा चुनाव 2019/2014/2009 का तुलनात्मक विश्लेषण

Daman & Diu [1]			2014			2009		
Name of Party	Vote Shares %	Seats Won	Name of Party	Vote Shares %	Seats Won	Name of Party	Vote Shares %	Seats Won
BJP	42.98%	1	BJP	54.66	1	BJP	65.5	1
INC	31.62%	0	INC	43.9	0	INC	29	0

Dadra & Nagar Haveli [1]			2014			2009		
Name of Party	Vote Shares %	Seats Won	Name of Party	Vote Shares %	Seats Won	Name of Party	Vote Shares %	Seats Won
BJP	41.5	0	BJP	49.77	1	BJP	46.4	1
IND	49.71	1	IND	45.9	0	IND	45.9	0

1967 से 2019 तक चुनाव परिणाम एक-नजर में दादरा और नगर हवेली

Year	INC	BJP	Other
2019	-	-	IND 1
2014	-	1	-
2009	-	1	-
2004	-	-	BNP 1
1999	-	-	-
1998	-	1	-
1996	1	-	-
1991	1	-	-
1989	-	-	IND 1
1984	-	-	IND 1
1980	1	-	-
1977	1	-	-
1971	1	-	-
1967	1	-	-

1987 से 2019 तक चुनाव परिणाम दमन और द्वीप

Year	INC	BJP	Other
2019	-	1	-
2014	-	1	-
2009	-	1	-
2004	1	-	-
1999	1	-	-
1998	-	1	-
1996	1	-	-
1991	-	1	-
1989	-	1	-
1987	1	-	-



Total Seat -2
SC-0
ST-1

DADRA AND NAGAR HAVELI 2019

Sn	State/PC	Winner Name	Party	Vote	Runner Party	Party	Vote	LMargin	LV%
1	Dadra And Nagar Haveli [ST]	Mohanbhai Sanjibhai Delkar	IND	90,421	Natubhai Gomanbhai Patel	BJP	81,420	9,001	4.5

DADRA AND NAGAR HAVELI 2014

SN	STATE/PC	WINNER NAME	PARTY	MARGIN	Vote %
1	Dadar & Nagar Haveli [St]	Patel Natubhai Gomanbhai	BJP	6214	3.83

DADRA AND NAGAR HAVELI 2009

SN	STATE/PC	WINNER NAME	PARTY	MARGIN	Vote %
1	Dadra & Nagar Haveli	Patel Natubhai Gomanbhai	BJP	618	0.60%

DAMAN AND DIU 2019

Sn	State/PC	Winner Name	Party	Vote	Runner Party	Party	Vote	LMargin	LV%
1	Daman and Diu [GEN]	Lalubhai Babubhai Patel	BJP	37,597	Dahyabhai Patel	INC	27,655	9,942	11.4

DAMAN AND DIU 2014

SN	STATE/PC	WINNER NAME	PARTY	MARGIN	Vote %
1	Daman & Diu [Gen]	Patel Lalubhai Babubhai	BJP	9222	10.73

DAMAN AND DIU 2009

SN	STATE/PC	WINNER NAME	PARTY	MARGIN	Vote %
1	Daman & Diu	Lalubhai Patel	Bharatiya Janta Party	24838	36.50%

33- जम्मू और कश्मीर

जम्मू और कश्मीर

जम्मू और कश्मीर राज्य था जिसे 5 अगस्त 2019 को विभाजित करके लद्दाख और जम्मू और कश्मीर दो केंद्र शासित प्रदेश बना दिया है। जम्मू और कश्मीर में 6 लोकसभा सीटें थीं। जिसमें 5 लोकसभा सीट जम्मू और कश्मीर और 1 सीट को लद्दाख में शामिल किया गया है। जम्मू और कश्मीर में राजनीतिक रूप से शेख अब्दुल्ला परिवार और मुफ़्ती मोहम्मद शहीद परिवार प्रमुख रूप से प्रभावशाली राजनीतिक घराने हैं। जम्मू कश्मीर राज घराने से राजा कर्ण सिंह का प्रभाव रहा है। अधिकांश समय सत्ता कांग्रेस के समर्थन से शेख अब्दुल्ला परिवार मुख्यमंत्री रहा है। कर्ण सिंह एवं गुलाम नबी आजाद कांग्रेस के दो बड़े चहरे रहे हैं जो केंद्र सरकार में लम्बे अरसे तक मंत्री रहे हैं। 5 अगस्त 2019 से जम्मू कश्मीर केन्द्र शासित प्रदेश बना है तब से वहां राष्ट्रपति शासन चल रहा है। पाकिस्तान की सीमा से लगा होने के कारण आतंकवादी घटनाएं होती रहती हैं। जम्मू और कश्मीर में समुदाय के अनुसार विभाजन मुस्लिम 65% हिंदू 33% और अनुसूचित जाति 9% है। नए केंद्र शासित प्रदेश के रूप में जम्मू-कश्मीर और लद्दाख अस्तित्व में आए हैं।

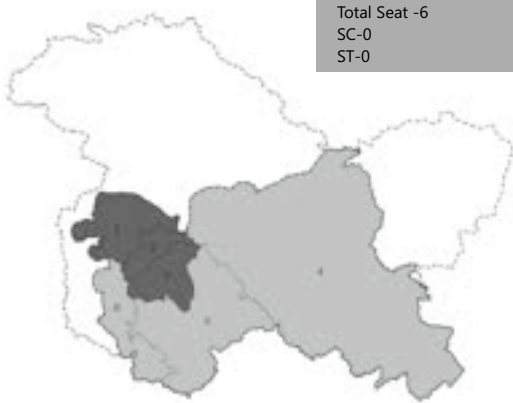
लोकसभा चुनाव 2019/2014/2009 का तुलनात्मक विश्लेषण

2019			2014			2009		
Name of Party	Vote Shares %	Seats Won	Name of Party	Vote Shares %	Seats Won	Name of Party	Vote Shares %	Seats Won
BJP	46.39	3	BJP	32.6	3	BJP	-	-
INC	28.47	0	INC	23.1	0	INC	24.7	2
PDP	2.37	0	PDP	20.7	3	PDP	-	-
JKNC	7.89	3	JKNC	11.2	0	JKNC	19.1	3
IND	-	-	IND	6.32	-	IND	6.3	1

1967 से 2019 तक चुनाव परिणाम एक नजर में

Year	INC	BJP	Other
2019	-	3	JKNC 3
2014	-	3	JKPDP 3
2009	2	-	JKNC 3 IND 1
2004	2	-	JKNC 2JKPDP 1 IND 1
1999	-	2	JKNC 4
1998	1	2	JKN 3
1996	4	1	JD 1
1991	Election not held		
1989	2	-	JKNC 3 IND 1
1984	3	-	JKN 3
1980	1	-	1 INC(U) JKN 3 IND 1
1977	3	-	2 JKNC 1 IND
1971	5	-	1 IND
1967	5	-	1 JKNC

Total Seat -6
SC-0
ST-0



1. Baramulla 2. Srinagar 3. Anantnag 4. Ladakh 5. Udhampur 6. Jammu

JAMMU AND KASHMIR 2019

Sn	State/PC	Winner Name	Party	Vote	Runner Party	Party	Vote	LMargin	L V%
1	Baramulla [GEN]	Mohammad Akbar Lone	JKNC	1,33,376	Raja Aijaz Ali	JKPC	1,02,618	30,758	6.60
2	Srinagar [GEN]	Farooq Abdullah	JKNC	1,06,750	Aga Syed Mohsin	PDP	36,700	70,050	37.50
3	Anantnag [GEN]	Hasnain Masoodi	JKNC	40,180	Ghulam Ahmad Mir	INC	33,504	6,676	5.30
4	Ladakh [GEN]	Jamyang Tsering Namgyal	BJP	42,914	Sajjad Hussain	IND	31,984	10,930	8.60
5	Udhampur [GEN]	Jitendra Singh	BJP	7,24,311	Vikramaditya Singh	INC	3,67,059	3,57,252	30.30
6	Jammu [GEN]	Jugal Kishore Sharma	BJP	8,58,066	Raman Bhalla	INC	5,55,191	3,02,875	20.50

JAMMU AND KASHMIR 2014

SN	STATE/PC	WINNER NAME	PARTY	MARGIN	Vote %
1	Anantnag [GEN]	Mehbooba Mufti	JKPDP	65417	17.71
2	Baramulla [GEN]	Muzaffar Hussain Baig	JKPDP	29219	6.33
3	Jammu [GEN]	Jugal Kishore	BJP	257280	20.60
4	Ladakh [GEN]	Thupstan Chhewang	BJP	36	0.03
5	Srinagar [GEN]	Tariq Hameed Karra	JKPDP	42280	13.76
6	Udhampur [GEN]	Dr. Jitendra Singh	BJP	60976	5.91

JAMMU AND KASHMIR 2009

SN	STATE/PC	WINNER NAME	PARTY	MARGIN	Vote %
1	Anantnag	Mirza Mehboob Beg	JKNC	5224	1.60%
2	Baramulla	Sharief Ud Din Shariq	JKNC	64814	14.70%
3	Jammu	Madan Lal Sharma	INC	121373	14.40%
4	Ladakh	Hassan Khan	IND	3684	3.30%
5	Srinagar	Farooq Abdullah	JKNC	30242	10.70%
6	Udhampur	Ch. Lal Singh	INC	13394	2.20%

34- लद्दाख



लद्दाख भारत का एक केन्द्र शासित प्रदेश है, जो उत्तर में काराकोरम पर्वत और दक्षिण में हिमालय पर्वत के बीच में है। यह भारत के सबसे विरल जनसंख्या वाले भागों में से एक है। भारत गिलगित बलतिस्तान और अक्साई चिन को भी इसका भाग मानता है, जो वर्तमान में क्रमशः पाकिस्तान और चीन के अवैध कब्जे में हैं। अगस्त 2019 में, भारत की संसद ने जम्मू और कश्मीर पुनर्गठन अधिनियम, 2019 पारित किया जिसके द्वारा 31 अक्टूबर 2019 को लद्दाख एक केन्द्र शासित प्रदेश बन गया। लद्दाख क्षेत्रफल में भारत का सबसे बड़ा केन्द्र शासित प्रदेश है। लद्दाख सबसे कम आबादी वाला केन्द्र शासित प्रदेश है।

केन्द्र शासित प्रदेश लद्दाख के अन्तर्गत पाक अधिकृत गिलगित बलतिस्तान, चीन अधिकृत अक्साई चिन और शक्सगम घाटी का क्षेत्र भी शामिल है। सन 1963 में पाकिस्तान द्वारा 5180 वर्ग किलोमीटर का शक्सगम घाटी क्षेत्र चीन को उपहार में दिया गया, जो लद्दाख का हिस्सा है। इसके उत्तर में चीन तथा पूर्व में तिब्बत की सीमाएँ हैं। लद्दाख, उत्तर-पश्चिमी हिमालय के पर्वतीय क्रम में आता है, जहाँ का अधिकांश धरातल कृषि योग्य नहीं है। यहाँ की जलवायु अत्यन्त शुष्क एवं कठोर है। वार्षिक वृष्टि 3.2 इंच तथा वार्षिक औसत ताप 5 डिग्री है। नदियाँ दिन में कुछ ही समय प्रवाहित हो पाती हैं, शेष समय में बर्फ जम जाती है। सिंधु मुख्य नदी है। केन्द्र शासित प्रदेश लद्दाख की राजधानी एवं प्रमुख नगर लेह है, जिसके उत्तर में काराकोरम पर्वत तथा दर्रा है। अधिकांश जनसंख्या घुमक्कड़ है, जिसकी प्रकृति, संस्कार एवं रहन-सहन तिब्बत से प्रभावित है। पूर्वी भाग में अधिकांश लोग बौद्ध हैं तथा पश्चिमी भाग में अधिकांश लोग मुसलमान हैं। यहाँ बौद्धों का सबसे बड़ा धार्मिक संस्थान है। बौद्ध- 64.56 % हिन्दू- 17.14 % मुस्लिम- 14.28 % सिख- 2.36 % इसाई- 0.49 % अन्य- 1.48 % है।



35- लक्षद्वीप



1956 में केंद्र शासित प्रदेश लक्षद्वीप का गठन किया गया। लक्षद्वीप, भारत के दक्षिण-पश्चिमी तट से 200 से 440 किमी दूर लक्षद्वीप सागर में स्थित एक द्वीपसमूह है। पहले इन द्वीपों को लक्कादीव-मिनिकॉय-अमिनीदिव द्वीप के नाम से जाना जाता था। यह द्वीपसमूह भारत का एक केन्द्र शासित प्रदेश होने के साथ साथ एक जिला भी है। पूरे द्वीपसमूह को लक्षद्वीप के नाम से जाना जाता है। यह द्वीपसमूह भारत का सबसे छोटा केंद्र-शासित प्रदेश है और इसका कुल सतही क्षेत्रफल सिर्फ 32 वर्ग किमी है। इस क्षेत्र के कुल 10 उपखण्ड साथ मिलकर एक भारतीय जनपद की रचना करते हैं। यह द्वीपसमूह केरल उच्च न्यायालय के अधिकार क्षेत्र के अन्तर्गत आता है। 2011 की भारतीय जनगणना के अनुसार, इस केन्द्र-शासित प्रदेश की कुल जनसंख्या 64,473 थी। अधिकांश आबादी स्थानीय मुस्लिमों की है और उनमें से भी ज्यादातर सुन्नी सम्प्रदाय के शाफी सम्प्रदाय के हैं। द्वीप

समूह जातीय रूप से निकटतम भारतीय राज्य केरल के मलयाली लोगों के समान हैं। लक्षद्वीप की अधिकांश आबादी मलयालम बोलती है जबकि और मिनिकॉय द्वीप पर माही या माहू भाषा सबसे अधिक बोली जाती है। अगती द्वीप पर एक हवाई अड्डा मौजूद है। लोगों का मुख्य व्यवसाय मछली पकड़ना और नारियल की खेती है, साथ ही टूना मछली का निर्यात भी किया जाता है।

लोकसभा चुनाव 2019/2014/2009 का तुलनात्मक विश्लेषण

Name of Party	Vote Shares %	Seats Won	Name of Party	Vote Shares %	Seats Won	Name of Party	Vote Shares %	Seats Won
NCP	48.61	1	NCP	50.25	1	NCP	46.3	0
INC	46.86	0	INC	46.7	0	INC	51.9	1

1977 से 2019 तक चुनाव परिणाम एक नजर में

Year	INC	BJP	Other
2019	-	-	1 NCP
2014	-	-	1 NCP
2009	1	-	-
2004	-	-	1 JD(U)
1999	1	-	-
1998	1	-	-
1996	1	-	-
1991	1	-	-
1989	1	-	-
1984	1	-	-
1980	-	-	1 INC(U)
1977	1	-	-

Total Seat -1
SC-0
ST-1



1. Baramulla 2. Srinagar 3. Anantnag 4. Ladakh 5. Udhampur 6. Jammu

LAKSHADWEEP 2019

Sn	State/PC	Winner Name	Party	Vote	Runner Party	Party	Vote	LMargin	LV%
1	Lakshadweep [ST]	Mohammed Faizal P. P.	NCP	22,851	Muhammed Hamdulla Sayeed	INC	22,028	823	1.8

LAKSHADWEEP 2014

SN	STATE/PC	WINNER NAME	PARTY	MARGIN	Vote %
1	Lakshadweep [ST]	Mohammed Faizal P.P.	NCP	1535	3.56

LAKSHADWEEP 2009

SN	STATE/PC	WINNER NAME	PARTY	MARGIN	Vote %
1	Lakshadweep	Hamdullah Sayeed	INC	2198	5.60%



36- पुदुच्चेरी



पुदुच्चेरी, (पहले पॉन्डिचेरी), भारत गणराज्य का एक केन्द्र शासित प्रदेश है। पहले पुदुच्चेरी एक फ्रांसीसी उपनिवेश था जिसमे 4 पृथक जिलों का समावेश था। पुदुच्चेरी का गठन 1962 में उन 4 क्षेत्रों को मिलाकर किया गया, जहां पहले फ्रांस का अधिकार था। जिसमें पुदुच्चेरी(पहले पोंडीचेरी), कराईकल भारत के दक्षिणपूर्वी कोरोमंडल तट के साथ है। जो तमिलनाडु राज्य से घिरा हुआ है। पुदुच्चेरी का नाम पॉन्डिचेरी इसके सबसे बड़े जिले पुदुच्चेरी के नाम पर पड़ा था। सितम्बर 2006 में पॉन्डिचेरी का नाम आधिकारिक रूप से बदलकर पुदुच्चेरी कर दिया गया जिसका कि स्थानीय तमिल भाषा में अर्थ नया गाँव होता है। भारत का यह क्षेत्र लगभग 300 वर्षों तक फ्रांसीसी अधिकार में रहा है और आज भी यहां फ्रांसीसी वास्तुशिल्प और संस्कृति देखने को मिल जाती है। पुराने समय में यह फ्रांस के साथ होने वाले व्यापार का मुख्य केंद्र था। आज अनेक पर्यटक

इसके सुंदर समुद्र तटों और तत्कालीन सभ्यता की झलक पाने के लिए यहां आते हैं। केवल पर्यटन की दृष्टि से ही नहीं बल्कि आध्यात्मिक और धार्मिक दृष्टि से भी यह स्थान बहुत महत्वपूर्ण है। इस कारण प्रतिवर्ष लाखों की संख्या में पर्यटक यहां आते हैं। पांडिचेरी में समुदाय के अनुसार मुस्लिम 6%, ईसाई 9%, अनुसूचित जाति 16%, वन्नियर 35% और वेल्लाल 12% हैं। अनुसूचित जातियों में आदि द्रविड़ 10% और पारायण 5% प्रमुख हैं।

लोकसभा चुनाव 2019/2014/2009 का तुलनात्मक विश्लेषण

Name of Party	2019		2014		2009	
	Vote Shares %	Seats Won	Vote Shares %	Seats Won	Vote Shares %	Seats Won
AINRC	31.36%	0	35.6	1	-	-
INC	56.27%	1	27.2	0	49.4	1
PMK	-	-	3.17	0	34.3	0

1967 से 2019 तक चुनाव परिणाम एक नजर में

Year	INC	BJP	Other
2019	1	-	-
2014	-	-	AINRC 1
2009	1	-	-
2004	-	-	PMK 1
1999	1	-	-
1998	-	-	DMK 1
1996	1	-	-
1991	1	-	-
1989	1	-	-
1984	1	-	-
1980	1	-	-
1977	-	-	ADK 1
1971	1	-	-
1967	1	-	-



Puducherry (Mahe)

Puducherry (Karaikal)

Puducherry (Yanam)

Total Seat -1
SC-0
ST-0

PUDUCHERRY 2019

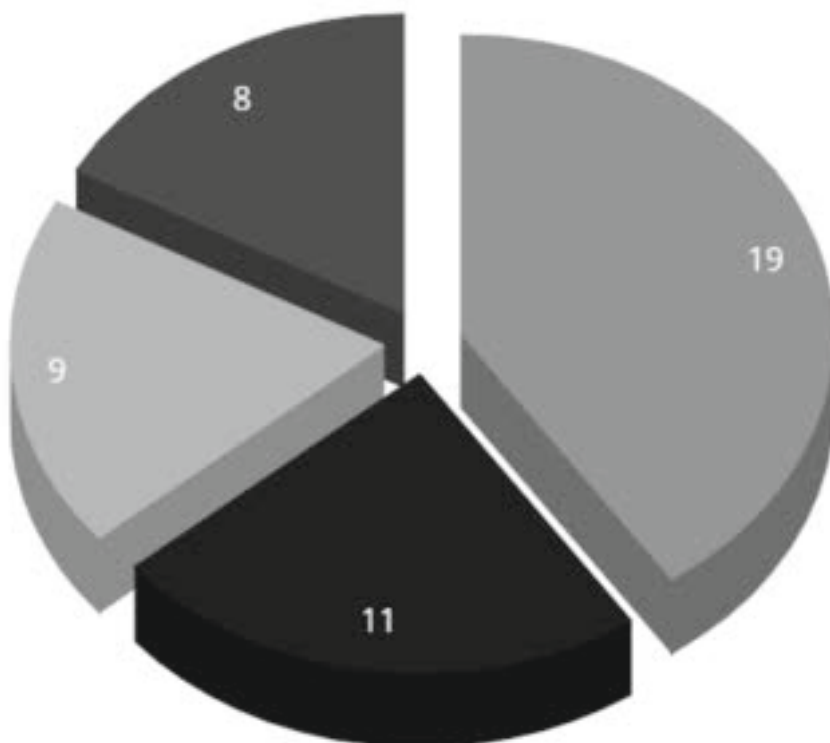
Sn	State/PC	Winner Name	Party	Vote	Runner Party	Party	Vote	LMargin	LV%
1	Puducherry [GEN]	V. Vaithilingam	INC	4,44,981	Narayanaswamy Kesavan	AINRC	2,47,956	1,97,025	24.9

PUDUCHERRY 2014


SN	STATE/PC	WINNER NAME	PARTY	MARGIN	Vote %
1	Puducherry [GEN]	R. Radhakrishnan	AINRC	60854	8.48

PUDUCHERRY 2009

SN	STATE/PC	WINNER NAME	PARTY	MARGIN	Vote %
1	Pondicherry	Narayanasamy	INC	91772	15.10%



भाग-2



UTTAR PRADESH 1952-2019



उत्तर प्रदेश के 80 संसदीय क्षेत्र-

1.Saharanpur 2.Kairana 3.Muzaffarnagar 4.Bijnor 5.Nagina[SC] 6.Moradabad 7.Rampur 8.Sambhal 9.Amroha 10.Meerut
11.Baghat 12.Ghaziabad 13.Gautam Buddha Nagar 14.Bulandshahr [SC] 15.Aligarh 16.Hathras[SC] 17.Mathura
18.Agra[SC] 19.Fatehpur Sikri 20.Firozabad 21.Mainpuri 22.Etah 23.Badaun 24.Aonla 25.Bareilly 26.Pilibhit
27.Shahjahanpur[SC] 28.Kheri 29.Dhaurahra 30.Sitapur 31.Hardoi[SC] 32.Misrikh[SC] 33.Unnao 34.Mohanlalgarh
[SC] 35.Lucknow 36.Rae Bareilly 37.Amethi 38.Sultanpur 39.Pratapgarh 40.Farrukhabad 41.Etawah[SC] 42.Kannauj
43.Kanpur Urban 44.Akbarpur 45.Jalaun [SC] 46.Jhansi 47.Hamirpur 48.Banda 49.Fatehpur 50.Kaushambi [SC]
51.Phulpur 52.Allahabad 53.Barabanki [SC] 54.Faizabad 55.Ambedkar Nagar 56.Bahraich [SC] 57.Kaimganj
58.Shrawasti 59.Gonda 60.Domariyaganj 61.Basti 62.Sant Kabir Nagar 63.Maharajganj 64.Gorakhpur 65.Kushi Nagar
66.Deoria 67.Bansgaon [SC] 68.Lalganj [SC] 69.Azamgarh 70.Ghosi 71.Salempur 72.Ballia 73.Jaunpur 74.Machhlishahr
[SC] 75.Ghazipur 76.Chandauli 77.Varanasi 78.Bhadohi 79.Mirzapur 80.Robertsganj [SC]

उत्तर प्रदेश से 9 प्रधानमंत्री

उत्तर प्रदेश देश का सबसे बड़ा राज्य है। जहाँ 80 लोकसभा, 403 विधानसभा, 31 राज्य सभा और 100 विधान परिषद सीटें हैं। यह कहा जाता है कि केंद्र की बहुमत की सत्ता का रास्ता उत्तर प्रदेश से गुजरता है। उत्तर प्रदेश ने जवाहर लाल नेहरू, लाल बहादुर शास्त्री, इन्दिरा गांधी, चौधरी चरण सिंह, राजीव गांधी, वी० पी० सिंह, चन्द्रशेखर, अटल बिहारी वाजपेयी और प्रदेश के वाराणसी संसदीय क्षेत्र का प्रतिनिधित्व करने वाले नरेन्द्र मोदी 9 प्रधानमंत्री दिये हैं। आजादी के 75 वर्ष में 57 वर्षों से अधिक देश का प्रतिनिधित्व उत्तर प्रदेश ने किया है और अभी भी नेतृत्व जारी है।



जवाहर लाल नेहरू
कार्यकाल-15 अगस्त 1947
से 27 मई 1964
16 साल, 286 दिन



वी पी सिंह
कार्यकाल-2 दिसंबर 1989
से 10 नवंबर 1990
343 दिन

लाल बहादुर शास्त्री
कार्यकाल- 9 जून 1964
से 11 जनवरी 1966
1 साल, 216 दिन



चंद्र शेखर सिंह
कार्यकाल-10 नवंबर 1990
से 21 जून 1991
223 दिन



इंदिरा गाँधी
कार्यकाल-24 जनवरी 1966
से 24 मार्च 1977 11 साल, 59 दिन
कार्यकाल-14 जनवरी 1980
से 31 अक्टूबर 1984
4 साल, 291 दिन

अटल बिहारी वाजपेयी
कार्यकाल-16 मई 1996 से
01 जून 1996
16 दिन

कार्यकाल-19 मार्च 1998 से
22 मई 2004
6 साल, 64 दिन



चौधरी चरण सिंह
कार्यकाल-28 जुलाई 1979
से 14 जनवरी 1980
170 दिन








राजीव गाँधी
कार्यकाल-31 अक्टूबर 1984
से 2 दिसंबर 1989
5 साल, 32 दिन



नरेन्द्र मोदी
कार्यकाल-26 मई 2014
से 23 मई 2019
30 मई 2019 – अभी तक

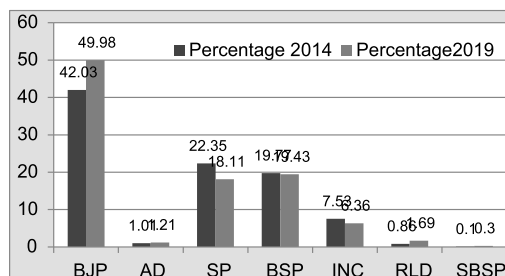
PARLIAMENT ELECTION RESULTS- UTTAR PRADESH 2019

Alliance	Name of Party	Vote Share %	Alliance vote share%	Change	Seats won	Changes
National Democratic Alliance	Bharatiya Janata Party	49.98%	51.19%	+7.35%	62	▼9
	Apna Dal (Sonelal)	1.21%		+0.2	2	—
Mahagathbandhan	Bahujan Samaj Party	19.43%	39.23%	-0.34	10	▲10
	Samajwadi Party	18.11%		-4.24	5	—
	Rashtriya Lok Dal	1.69%		-0.83	0	—
United Progressive Alliance	Indian National Congress	6.36%	6.41%	-1.17	1	▼1

Party	BJP	BSP	SP	AD(S)	INC
Leader	Narendra Modi	Mayawati	Akhilesh Yadav	Anupriya Singh Patel	Rahul Gandhi
					
%	49.98%,	19.43%,	18.11%,	1.21%,	6.36%,
Votes	42,858,171	16,659,754	15,533,620	1,039,478	5,457,352
Winning seats	62 (77.5%)	10 (12.5%)	5 (6.25%)	2 (2.5%)	1 (1.25%)
Contested seats	78 / 80	38 / 80	37 / 80	2 / 80	67 / 80

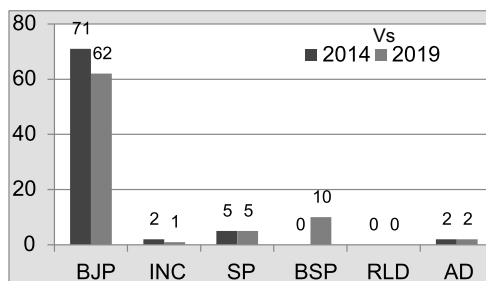
PARTY WISE PERFORMANCE WINNER & RUNNER UP

Party Name	Candidates Contested	Seats Won	Runner Up	Percent of Polled
BJP	78	62	16	49.98%
AD	2	02	-	1.21%
SP	37	05	31	18.11%
BSP	38	10	27	19.43%
INC	67	01	03	6.36%
RLD	3	00	03	1.69%
SBSP	19	00	00	0.3%








COMPARATIVE RESULT- 2014 & 2019

Party Name	Vote Share %	Change	Seats Won	Changes
BJP	49.98%	+7.35	62	-9
SP	18.11%	-4.24	5	0
BSP	19.43%	-0.34	10	+10
INC	6.36%	-1.17	1	-1
AD	1.21%	+ 0.20	2	0



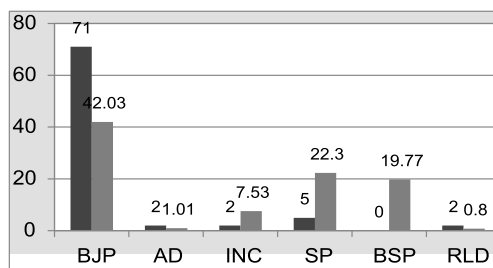
PARLIAMENT ELECTION RESULTS- UTTAR PRADESH 2014

Alliance	Name of Party	Vote Share %	Alliance vote share%	Change	Seats won	Changes
National Democratic Alliance	Bharatiya Janata Party	42.63%	43.64%	+24.80%	71	▲61
	Apna Dal (Sonelal)	1.01%		+	2	▲12
	Bahujan Samaj Party	19.77%		-7.82	0	▼20
	Samajwadi Party	22.35%		-1.06	5	▼18
United Progressive Alliance	Rashtriya Lok Dal	0.8%	6.41%	-0.0	0	▼05
	Indian National Congress	7.53%		-10.75	2	▼19

Party	BJP	BSP	SP	AD(S)	INC
Leader	Narendra Modi	Mayawati	Akhilesh Yadav	Anupriya Singh Patel	Rahul Gandhi
					
%	42.63%,	19.77%,	22.35%,	1.01%,	7.53%,
Votes	34,318,854	15,914,194	17,988,967	812,325	6,061,267
Winning seats	71 (88.75%)	0 (0.0%)	5 (6.25%)	2 (2.5%)	2 (2.5%)
Contested seats	78 / 80	80 / 80	78 / 80	2 / 80	74 / 80

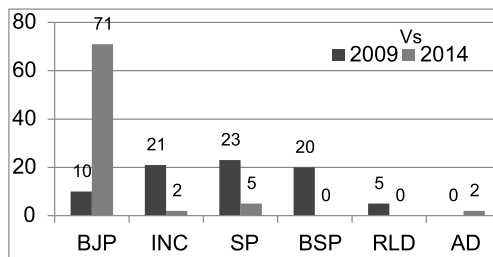
PARTY WISE PERFORMANCE WINNING & RUNNER UP 2014

Party Name	Candidates Contested	Seats Won	Runner Up	Percent of Polled
BJP	78	71	7	42.63 %
AD	2	02	-	1.01%
SP	78	05	31	22.35%
BSP	80	00	34	19.77%
INC	74	02	06	7.53%
RLD	30	00	01	0.86%








COMPARATIVE RESULT- 2009 & 2014

Party Name	Vote Share %	Change	Seats Won	Changes
BJP	42.63 %	+25.13	71	+61
SP	22.35%	-0.91	5	-18
BSP	19.77%	-7.65	0	-20
INC	7.53%	-10.72	2	-19
AD	1.01%	+0.21	2	+2



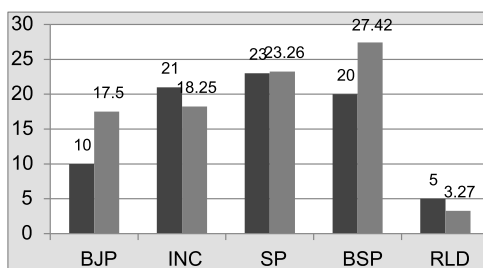
PARLIAMENT ELECTION RESULTS- UTTAR PRADESH 2009

Sr.	Name of Party	Vote Share %	Change	Seats won	Changes
1	Bharatiya Janata Party	17.50%	-4.67	10	▲00
2	Bahujan Samaj Party	27.42%	+2.75	20	▲01
3	Samajwadi Party	23.26%	-3.48	23	▼12
4	Rashtriya Lok Dal	03.27%	-1.22	05	▲02
5	Indian National Congress	18.25%	+6.21	21	▲12
6	IND	4.52%		1	0

Party	BJP	BSP	SP	RLD	INC
Leader	Lal Krishna Advani	Mayawati	Mulayam Singh Yadav	Ajit Singh Chaudhree	Sonia Gandhi
					
%	17.50%,	27.42%,	23.26%,	3.27%,	18.25%,
Votes	96,95,904	1,51,91,044	1,28,84,968	18,11,986	1,01,13,521
Winning seats	10	20	23	5	21
Contested seats	71 / 80	80 / 80	75 / 80	7 / 80	69 / 80






PARTY WISE PERFORMANCE WINNING & RUNNER UP 2009

Party Name	Candidates Contested	Seats Won	Runner Up	Percent of Polled
BSP	80	20	47	27.42%
SP	75	23	15	23.26%
INC	69	21	7	18.25%
BJP	71	10	10	17.50%
Kalyan Singh		1	0	4.52%
RLD	7	5	1	3.27%



PARLIAMENT ELECTION RESULTS- UTTAR PRADESH 2004

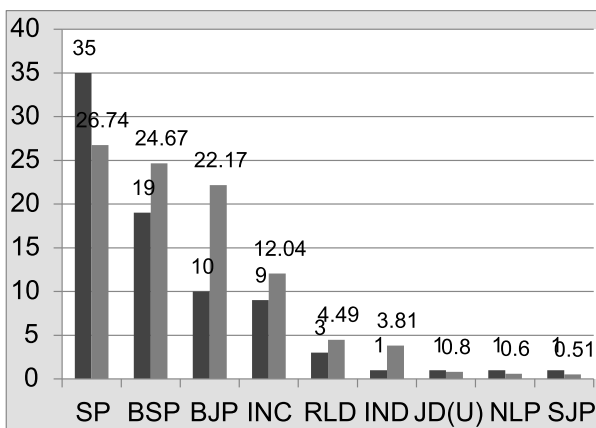
Sr No	Name of Party	Vote Share %	Seats won
1	Bharatiya Janata Party	22.17%	10
2	Bahujan Samaj Party	24.67%	19
3	Samajwadi Party	26.74%	35
4	Rashtriya Lok Dal	4.49%	3
5	Indian National Congress	12.04%	9
6	IND	3.81%	1
7	JD(U)	0.80%	1
8	NLP	0.60%	1
9	SJP(R)	0.51%	1

Party	BJP	BSP	SP	RLD	INC
Leader	Atal Bihari Vajpayee	Mayawati	Mulayam Singh Yadav	Ajit Singh Chaudhree	Sonia Gandhi
					
%	22.17%	24.67%	26.74%	4.49%	12.04%
Votes	1,18,10,187	1,31,39,200	1,42,43,280	23,91,825	64,12,293
Winning seats	10	19	35	3	9
Contested seats	77 / 80	80 / 80	68 / 80	10 / 80	73 / 80

PARTY WISE PERFORMANCE WINNING & RUNNER UP 2004

LOKSABHA GENERAL ELECTION -2004				
SN	Party	Cand	Seats Won	Vote %
1	Samajwadi party	68	35	26.74
2	Bahujan Samaj party	80	19	24.67
3	Bhartiya Janta Party	77	10	22.17
4	Indian nation Congress	73	9	12.04
5	Rashtriya Lok Dal	10	3	4.49
6	Independent	481	1	3.81
7	Janta Dal	3	1	0.80
8	National Loktantrik Party	7	1	0.60
9	Samajwadi janta Party (Rashtriya)	2	1	0.51

SEAT & VOTE PARENTAGE OF POLITICAL PARTIES GOT IN 2004



CONSTITUENCY WISE RESULTS 2019

भाजपा ने 1980 में स्थापना के बाद नरेंद्र मोदी के नेतृत्व में 2014 एवं 2019 में उत्तर प्रदेश में रिकार्ड जीत हासिल की। 1998 में अटल बिहारी वाजपेयी के नेतृत्व में हुए चुनाव में भाजपा को 36.49% मत और 57 सीटें मिली थी जबकि मोदी के नेतृत्व में 2014 में 42.30% मत, 71 सीटें और 2019 में 49.98% मत और 62 सीटें जीती। 2014 में बसपा का खाता नहीं खुला, सपा 5 तथा कांग्रेस अमेठी और रायबरेली में सिमट कर रह गई। भाजपा गठबंधन में अपना दल को 2 सीट मिली। 2019 में सपा-बसपा के जातीय समीकरण पर भी मोदी का प्रभाव भारी रहा। सपा को 5, बसपा को 10 सीटें मिली और कांग्रेस मात्र 1 सीट पर सिमट कर रह गयी। कांग्रेस गाँधी परिवार की परम्परागत सीट अमेठी भी हार गयी। भाजपा गठबंधन में अपना दल को 2014 की तरह 2019 में 2 सीटें मिली थी।

No	Constituency	Voter Turnout	Elected Candidate	Winner Party	Runner Party	Margin
1	Saharanpur	70.87	Haji Fazlur Rehman	Bahujan Samaj Party	Bharatiya Janata Party	22,417
2	Kairana	67.45	Pradeep Kumar Choudhary	Bharatiya Janata Party	Samajwadi Party	92,160
3	Muzaffarnagar	68.42	Sanjeev Kumar Balyan	Bharatiya Janata Party	Rashtriya Lok Dal	6,526
4	Bijnor	66.22	Malook Nagar	Bahujan Samaj Party	Bharatiya Janata Party	69,941
5	Nagina- SC	63.66	Girish Chandra	Bahujan Samaj Party	Bharatiya Janata Party	1,66,832
6	Moradabad	65.46	S. T. Hasan	Samajwadi Party	Bharatiya Janata Party	97,878
7	Rampur	63.19	Azam Khan	Samajwadi Party	Bharatiya Janata Party	1,09,997
8	Sambhal	64.73	Dr Shafiqur Rehman Barq	Samajwadi Party	Bharatiya Janata Party	1,74,826
9	Amroha	71.05	Kunwar Danish Ali	Bahujan Samaj Party	Bharatiya Janata Party	63,248
10	Meerut	64.29	Rajendra Agrawal	Bharatiya Janata Party	Bahujan Samaj Party	4,729
11	Baghpat	64.68	Dr. Satya Pal Singh	Bharatiya Janata Party	Rashtriya Lok Dal	23,502
12	Ghaziabad	55.89	General Vijay Kumar Singh	Bharatiya Janata Party	Samajwadi Party	5,01,500
13	Gautam Buddha Nagar	60.49	Dr. Mahesh Sharma	Bharatiya Janata Party	Bahujan Samaj Party	3,36,922
14	Bulandshahr- SC	62.92	Bhola Singh	Bharatiya Janata Party	Bahujan Samaj Party	2,90,057
15	Aligarh	61.68	Satish Kumar Gautam	Bharatiya Janata Party	Bahujan Samaj Party	2,29,261
16	Hathras- SC	61.76	Rajvir Singh Diler	Bharatiya Janata Party	Samajwadi Party	2,60,208
17	Mathura	61.08	Hema Malini	Bharatiya Janata Party	Rashtriya Lok Dal	2,93,471
18	Agra- SC	59.12	Satya Pal Singh Baghel	Bharatiya Janata Party	Bahujan Samaj Party	2,11,546
19	Fatehpur Sikri	60.42	Rajkumar Chahar	Bharatiya Janata Party	Indian National Congress	4,95,065
20	Rozabab	60.13	Dr. Chandra Sen Jadon	Bharatiya Janata Party	Samajwadi Party	28,781
21	Mainpuri	56.77	Mulayam Singh Yadav	Samajwadi Party	Bharatiya Janata Party	94,389
22	Etah	61.70	Rajveer Singh	Bharatiya Janata Party	Samajwadi Party	1,22,670
23	Badaun	57.17	Dr. Sanghmitra Maurya	Bharatiya Janata Party	Samajwadi Party	18,454
24	Aonla	58.97	Dharmendra Kashyap	Bharatiya Janata Party	Bahujan Samaj Party	1,13,743
25	Bareilly	59.46	Santosh Kumar Gangwar	Bharatiya Janata Party	Samajwadi Party	1,67,282
26	Pilibhit	67.41	Varun Gandhi	Bharatiya Janata Party	Samajwadi Party	2,55,627
27	Shahjahanpur- SC	56.15	Arun Kumar Sagar	Bharatiya Janata Party	Bahujan Samaj Party	2,68,418
28	Kheri	64.20	Ajay Kumar Mishra	Bharatiya Janata Party	Samajwadi Party	2,18,807
29	Dhaurahra	64.69	Rekha Verma	Bharatiya Janata Party	Bahujan Samaj Party	1,60,611
30	Sitapur	63.93	Rajesh Verma	Bharatiya Janata Party	Bahujan Samaj Party	1,00,833
31	Hardoi- SC	58.54	Jai Prakash Rawat	Bharatiya Janata Party	Samajwadi Party	1,32,474
32	Misrikh- SC	57.17	Ashok Kumar Rawat	Bharatiya Janata Party	Bahujan Samaj Party	1,00,672
33	Unnao	56.47	Sakshi Maharaj	Bharatiya Janata Party	Samajwadi Party	4,00,956
34	Mohanlalaganj- SC	62.79	Kaushal Kishore	Bharatiya Janata Party	Bahujan Samaj Party	90,204
35	Lucknow	54.78	Rajnath Singh	Bharatiya Janata Party	Samajwadi Party	3,47,302
36	Rae Bareilly	56.34	Sonia Gandhi	Indian National Congress	Bharatiya Janata Party	1,67,178
37	Amethi	54.08	Smriti Irani	Bharatiya Janata Party	Indian National Congress	55,120
38	Sultanpur	56.37	Maneka Gandhi	Bharatiya Janata Party	Bahujan Samaj Party	14,526
39	Pratapgarh	53.56	Sangam Lal Gupta	Bharatiya Janata Party	Bahujan Samaj Party	1,17,752
40	Farrukhabad	58.72	Mukesh Rajput	Bharatiya Janata Party	Bahujan Samaj Party	2,21,702

No	Constituency	Voter Turnout	Elected Candidate	Winner Party	Runner Party	Margin
41	Etawah- SC	58.52	Dr. Ram Shankar Katheria	Bharatiya Janata Party	Samajwadi Party	64,437
42	Kannauj	60.86	Subrat Pathak	Bharatiya Janata Party	Samajwadi Party	12,353
43	Kanpur	51.65	Satyadev Pachauri	Bharatiya Janata Party	Indian National Congress	1,55,934
44	Akbarpur	58.13	Devendra Singh Bhole	Bharatiya Janata Party	Bahujan Samaj Party	2,75,142
45	Jalaun- SC	58.49	Bhanu Pratap Singh Verma	Bharatiya Janata Party	Bahujan Samaj Party	1,58,377
46	Jhansi	67.68	Anurag Sharma	Bharatiya Janata Party	Samajwadi Party	3,65,683
47	Hamirpur	62.32	Pushpendra Singh Chandel	Bharatiya Janata Party	Bahujan Samaj Party	2,48,652
48	Banda	60.80	R. K. Singh Patel	Bharatiya Janata Party	Samajwadi Party	58,938
49	Fatehpur	56.79	Niranjan Jyoti	Bharatiya Janata Party	Bahujan Samaj Party	1,98,205
50	Kaushambi- SC	54.56	Vinod Kumar Sonkar	Bharatiya Janata Party	Samajwadi Party	38,722
51	Phulpur	48.70	Keshari Devi Patel	Bharatiya Janata Party	Samajwadi Party	1,71,968
52	Allahabad	51.83	Dr. Rita Bahuguna Joshi	Bharatiya Janata Party	Samajwadi Party	1,84,275
53	Barabanki- SC	63.61	Upendra Singh Rawat	Bharatiya Janata Party	Samajwadi Party	1,10,140
54	Faizabad	59.69	Lallu Singh	Bharatiya Janata Party	Samajwadi Party	65,477
55	Ambedkar Nagar	61.08	Ritesh Pandey	Bahujan Samaj Party	Bharatiya Janata Party	95,880
56	Bahraich- SC	57.24	Akshaibar Lal	Bharatiya Janata Party	Samajwadi Party	1,28,752
57	Kaiserganj	54.39	Brij Bhushan Sharan Singh	Bharatiya Janata Party	Bahujan Samaj Party	2,61,601
58	Shrawasti	52.08	Ram Shiromani Verma	Bahujan Samaj Party	Bharatiya Janata Party	5,320
59	Gonda	52.20	Kirti Vardhan Singh	Bharatiya Janata Party	Samajwadi Party	1,66,360
60	Domariyaganj	52.26	Jagdambika Pal	Bharatiya Janata Party	Bahujan Samaj Party	1,05,321
61	Basti	57.19	Harish Dwivedi	Bharatiya Janata Party	Bahujan Samaj Party	30,354
62	Sant Kabir Nagar	54.20	Praveen Kumar Nishad	Bharatiya Janata Party	Bahujan Samaj Party	35,749
63	Maharajganj	64.07	Pankaj Choudhary	Bharatiya Janata Party	Samajwadi Party	3,40,424
64	Gorakhpur	59.81	Ravi Kishan	Bharatiya Janata Party	Samajwadi Party	3,01,664
65	Kushi Nagar	59.79	Vijay Kumar Dubey	Bharatiya Janata Party	Samajwadi Party	3,37,560
66	Deoria	57.90	Ramapati Ram Tripathi	Bharatiya Janata Party	Bahujan Samaj Party	2,49,931
67	Bansgaon- SC	55.38	Kamlesh Paswan	Bharatiya Janata Party	Bahujan Samaj Party	1,53,468
68	Lalganj- SC	54.86	Sangeeta Azad	Bahujan Samaj Party	Bharatiya Janata Party	1,61,597
69	Azamgarh	57.56	Akhilesh Yadav	Samajwadi Party	Bharatiya Janata Party	2,59,874
70	Ghosi	57.31	Atul Rai	Bahujan Samaj Party	Bharatiya Janata Party	1,22,568
71	Salempur	55.43	Ravindra Kushawaha	Bharatiya Janata Party	Bahujan Samaj Party	1,12,615
72	Ballia	54.35	Virendra Singh	Bharatiya Janata Party	Samajwadi Party	15,519
73	Jaunpur	55.77	Shyam Singh Yadav	Bahujan Samaj Party	Bharatiya Janata Party	80,936
74	Machhlishahr- SC	56.02	B. P. Saroj	Bharatiya Janata Party	Bahujan Samaj Party	181
75	Ghazipur	58.88	Afzal Ansari	Bahujan Samaj Party	Bharatiya Janata Party	1,19,392
76	Chandauli	61.83	Mahendra Nath Pandey	Bharatiya Janata Party	Samajwadi Party	13,959
77	Varanasi	57.13	Narendra Modi	Bharatiya Janata Party	Samajwadi Party	4,79,505
78	Bhadohi	53.53	Ramesh Chand Bind	Bharatiya Janata Party	Bahujan Samaj Party	43,615
79	Mirzapur	60.11	Anupriya Patel	Apna Dal (Sonelal)	Samajwadi Party	2,32,008
80	Robertsganj- SC	57.37	Pakauri Lal	Apna Dal (Sonelal)	Samajwadi Party	54,336

VOTE PERCENTAGE OF POLITICAL PARTIES IN 2019 LOKSABHA ELECTION

Sr.	PC Name	BJP	SP	BSP	INC	Others
1	Saharanpur	39.9	-	41.72	16.80	-
2	Kairana	50.43	42.23	-	6.17	-
3	Muzaffarnagar	49.39	-	-	-	RLD- 48.83
4	Bijnor	44.57	-	50.91	2.34	-
5	Nagina - SC	39.77	-	56.29	1.99	-
6	Moradabad	43.01	50.65	-	4.62	-
7	Rampur	42.33	52.69	-	3.30	-
8	Sambhal	40.82	55.58	-	1.02	-
9	Amroha	45.98	-	51.39	1.07	-
10	Meerut	48.17	-	47.78	2.83	-
11	Baghpat	50.29	-	-	-	RLD- 48.04
12	Ghaziabad/ Hapur	61.93	29.05	-	7.34	-
13	GautamBuddhNagar/Khurja	59.64	-	35.45	3.02	-
14	BulandShahar- SC	60.56	-	34.78	2.62	-
15	Aligarh	56.38	-	36.68	4.37	-
16	Hathras- SC	59.43	36.83	-	2.08	-
17	Mathura	60.79	-	-	2.54	RLD- 34.21
18	Agra- SC	56.46	-	38.00	3.94	-
19	FatehpurSikri/ Jalesar	64.24	-	16.18	16.57	-
20	Firozabad	46.06	43.38	-	-	PSPL-8.53 शिवपाल सिंह यादव
21	Mainpuri	44.01	53.66	-	-	-
22	Etah	54.52	42.25	-	-	-
23	Budaun	47.28	45.58	-	4.80	-
24	Aonla	51.07	-	40.26	5.94	-
25	Bareilly	52.88	37.23	-	6.94	-
26	Pilibhit	59.34	37.81	-	-	-
27	Shahjahanpur- SC	58.04	-	35.43	2.97	-
28	Kheri	53.62	34.38	-	8.11	-
29	Dhaurahra(Shahabad)	48.21	-	33.11	15.31	-
30	Sitapur	48.30	-	38.84	9.01	-
31	Hardoi- SC	53.71	41.18	-	1.89	-
32	Mishrikh- SC	52.02	-	42.22	2.58	-
33	Unnao	56.85	24.45	-	15.00	-
34	Mohanlalganj- SC	49.58	-	42.48	4.73	-
35	Lucknow	56.64	25.57	-	16.11	-
36	Raebareli	38.35	-	-	55.78	-
37	Amethi	49.69	-	-	43.84	-
38	Sultanpur	45.88	-	44.43	4.16	-
39	Pratapgarh	47.67	-	34.80	8.42	-
40	Farrukhabad	56.80	-	34.71	5.51	-

Sr.	PC Name	BJP	SP	BSP	INC	Others
41	Etawah- SC	50.75	44.49	-	1.61	-
42	Kannauj	49.35	48.27	-	-	-
43	Kanpur	55.60	5.72	-	37.11	-
44	Akbarpur(Ambedkar	56.62	-	29.82	10.55	-
45	Jalaun- SC	51.45	-	37.44	7.92	-
46	Jhansi	58.59	32.12	-	6.24	-
47	Hamirpur	52.76	-	29.95	10.51	-
48	Banda	46.18	40.49	-	7.29	-
49	Fatehpur	54.19	-	35.22	6.33	-
50	Kaushambi(Chail) - SC	39.28	35.31	-	1.69	16.0 सतेन्द्र कुमार पासी
51	Phoolpur	55.63	38.07	-	3.35	-
52	Allahabad	55.58	34.87	-	3.59	-
53	Barabanki- SC	46.37	36.84	-	13.81	-
54	Faizabad	48.65	42.63	-	4.91	-
55	Ambedkar Nagar (Akbarpur)	42.93	-	51.72	-	-
56	Behraich- SC	53.12	40.12	-	3.48	-
57	Kaiserganj	59.18	-	32.55	3.78	-
58	Shrawasti(Balrampur)	43.77	-	44.30	5.82	-
59	Gonda	54.99	36.99	-	2.78	-
60	Domariaganj	49.96	-	39.27	6.15	-
61	Basti	44.65	-	41.77	8.24	-
62	Santkabar Nagar (Khalilabad)	43.95	-	40.59	12.08	-
63	Maharajganj	59.19	31.45	-	5.91	-
64	Gorakhpur	60.52	35.06	-	1.94	-
65	Khushi Nagar (Padrauna)	56.68	24.63	-	13.88	-
66	Deoria	57.17	-	32.56	5.03	-
67	Bansgaon- SC	56.37	-	40.55	-	-
68	Lalganj- SC	37.17	-	53.98	1.83	-
69	Azamgarh	35.12	60.36	-	-	-
70	Ghosi	39.53	-	50.27	2.09	-
71	Salempur	50.66	-	38.66	2.21	-
72	Ballia	47.36	45.79	-	-	-
73	Jaunpur	42.25	-	50.02	2.61	-
74	MachhaliShahar- SC	47.17	-	47.15	-	-
75	Ghazipur	40.33	-	51.11	1.79	-
76	Chandauli	47.02	45.74	-	-	-
77	Varanasi	63.60	18.40	-	14.38	-
78	Bhadohi(Saidpur)	49.05	-	44.85	2.46	-
79	Mirzapur	-	32.42	-	8.25	AD- 53.34
80	Robertsganj- SC	-	39.80	-	3.57	AD- 45.30

LEAD MARGIN PC WISE 2019

PC.No.	Constituency Name	Candidate Name	Party Name	Winner % votes	Lead Margin %
1	Saharanpur	Haji Fazlur Rehman	BSP	41.72	1.82
2	Kairana	Pradeep Kumar Choudhary	BJP	50.43	8.2
3	Muzaffarnagar	Sanjeev Kumar Balyan	BJP	49.39	0.56
4	Bijnor	Malook Nagar	BSP	50.91	6.34
5	Nagina- SC	Girish Chandra	BSP	56.29	16.52
6	Moradabad	Dr. S.T. HASAN	SP	50.65	7.64
7	Rampur	Mohammad Azam Khan	SP	52.69	10.36
8	Sambhal	Dr. Shafiqur Rehman Barq	SP	55.58	14.76
9	Amroha	Kunwar Danish Ali	BSP	51.39	5.41
10	Meerut	Rajendra Agrawal	BJP	48.17	0.39
11	Baghpat	Dr. Satya Pal Singh	BJP	50.29	2.25
12	Ghaziabad	General Vijay Kumar Singh	BJP	61.93	32.88
13	Gautam Buddh Nagar	Dr. Mahesh Sharma	BJP	59.64	24.19
14	Bulandshahr- SC	Bhola Singh	BJP	60.56	25.78
15	Aligarh	Satish Kumar Gautam	BJP	56.38	19.7
16	Hathras- SC	Rajvir Singh Diler	BJP	59.43	22.6
17	Mathura	Hema Malini	BJP	60.79	26.58
18	Agra- SC	Satya Pal Singh Baghel	BJP	56.46	18.46
19	Fatehpur Sikri	Rajkumar Chahar	BJP	64.24	47.67
20	Firozabad	Dr. Chandra Sen Jadon	BJP	46.06	2.68
21	Mainpuri	Mulayam Singh Yadav	SP	53.66	9.65
22	Etah	Rajveer Singh	BJP	54.52	12.27
23	Badaun	Dr. Sanghmitra Maurya	BJP	47.28	1.7
24	Aonla	Dharmendra Kashyap	BJP	51.07	10.81
25	Bareilly	Santosh Kumar Gangwar	BJP	52.88	15.65
26	Pilibhit	Varun Gandhi	BJP	59.34	21.53
27	Shahjahanpur- SC	Arun Kumar Sagar	BJP	58.04	22.61
28	Kheri	Ajay Kumar Mishra	BJP	53.62	19.24
29	Dhaurahra	Rekha Verma	BJP	48.21	15.1
30	Sitapur	Rajesh Verma	BJP	48.3	9.46
31	Hardoi- SC	Jai Prakash Rawat	BJP	53.71	12.53
32	Misrikh- SC	Ashok Kumar Rawat	BJP	52.02	9.8
33	Unnao	Sakshi Maharaj	BJP	56.85	32.4
34	Mohanlalganj- SC	Kaushal Kishore	BJP	49.58	7.1
35	Lucknow	Rajnath Singh	BJP	56.64	31.07
36	Rae Bareli	Sonia Gandhi	INC	55.77	17.42
37	Amethi	Smriti Irani	BJP	49.69	5.85
38	Sultanpur	Maneka Gandhi	BJP	45.88	1.45
39	Pratapgarh	Sangam Lal Gupta	BJP	47.67	12.87
40	Farrukhabad	Mukesh Rajput	BJP	56.8	22.09

PC.No	Constituency	Candidate Name	Party	Winner %	Lead Margin
41	Etawah- SC	Dr. Ram Shankar Katheria	BJP	50.75	6.26
42	Kannauj	Subrat Pathak	BJP	49.35	1.08
43	Kanpur	Satyadev Pachauri	BJP	55.6	18.49
44	Akbarpur	Devendra Singh Bhole	BJP	56.62	26.8
45	Jalaun- SC	Bhanu Pratap Singh	BJP	51.45	14.01
46	Jhansi	Anurag Sharma	BJP	58.59	26.47
47	Hamirpur	Pushpendra Singh	BJP	52.76	22.81
48	Banda	R. K. Singh Patel	BJP	46.18	5.69
49	Fatehpur	Niranjan Jyoti	BJP	54.19	18.97
50	Kaushambi- SC	Vinod Kumar Sonkar	BJP	39.28	3.97
51	Phulpur	Keshari Devi Patel	BJP	55.63	17.56
52	Allahabad	Dr. Rita Bahuguna Joshi	BJP	55.58	20.71
53	Barabanki- SC	Upendra Singh Rawat	BJP	46.37	9.53
54	Faizabad	Lallu Singh	BJP	48.65	6.02
55	Ambedkar Nagar	Ritesh Pandey	BSP	51.72	8.79
56	Bahraich- SC	Akshaibar Lal	BJP	53.12	13
57	Kaiserganj	Brij Bhushan Sharan	BJP	59.18	26.63
58	Shrawasti	Ram Shiromani	BSP	44.3	0.53
59	Gonda	Kirti Vardhan Singh	BJP	54.99	18
60	Domariyaganj	Jagdambika Pal	BJP	49.96	10.69
61	Basti	Harish Dwivedi	BJP	44.65	2.88
62	Sant Kabir Nagar	Praveen Kumar Nishad	BJP	43.95	3.36
63	Maharajganj	Pankaj Choudhary	BJP	59.19	27.74
64	Gorakhpur	Ravi Kishan	BJP	60.52	25.46
65	Kushi Nagar	Vijay Kumar Dubey	BJP	56.68	32.05
66	Deoria	Ramapati Ram Tripathi	BJP	57.17	24.61
67	Bansgaon- SC	Kamlesh Paswan	BJP	56.37	15.82
68	Lalganj- SC	Sangeeta Azad	BSP	53.98	16.81
69	Azamgarh	Akhilesh Yadav	SP	60.36	25.24
70	Ghosi	Atul Kumar Singh	BSP	50.27	10.74
71	Salempur	Ravindra Kushawaha	BJP	50.66	12.21
72	Ballia	Virendra Singh	BJP	47.36	1.57
73	Jaunpur	Shyam Singh Yadav	BSP	50.02	7.77
74	Machhlishahr- SC	B. P. Saroj	BJP	47.17	0.02
75	Ghazipur	Afzal Ansari	BSP	51.11	10.78
76	Chandauli	Mahendra Nath Pandey	BJP	47.02	1.28
77	Varanasi	Narendra Modi	BJP	63.6	45.2
78	Bhadohi	Ramesh Chand Bind	BJP	49.05	4.2
79	Mirzapur	Anupriya Patel	AD(S)	53.34	20.92
80	Robertsganj- SC	Pakauri Lal	AD(S)	45.3	5.5

**2019 में 0.1%से 5% के अंदर 16 सीटों पर हार जीत हुई,
जिसमें भाजपा की 14 और बसपा की 2 सीटें शामिल हैं।**

Lead Margin % wise - 0.01 to 5.0

S.No	PC.No.	Constituency Name	Candidate Name	Party Name	Winner % votes	Lead Margin %
1	74	Machhlishahr- SC	B. P. Saroj	BJP	47.17	0.02
2	10	Meerut	Rajendra Agrawal	BJP	48.17	0.39
3	58	Shrawasti	Ram Shiromani	BSP	44.3	0.53
4	3	Muzaffarnagar	Sanjeev Kumar Balyan	BJP	49.39	0.56
5	42	Kannauj	Subrat Pathak	BJP	49.35	1.08
6	76	Chandauli	Mahendra Nath Pandey	BJP	47.02	1.28
7	38	Sultanpur	Maneka Gandhi	BJP	45.88	1.45
8	72	Ballia	Virendra Singh	BJP	47.36	1.57
9	23	Badaun	Dr. Sanghmitra Maurya	BJP	47.28	1.7
10	1	Saharanpur	Haji Fazlur Rehman	BSP	41.72	1.82
11	11	Baghpat	Dr. Satya Pal Singh	BJP	50.29	2.25
12	20	Firozabad	Dr. Chandra Sen Jadon	BJP	46.06	2.68
13	61	Basti	Harish Dwivedi	BJP	44.65	2.88
14	62	Sant Kabir Nagar	Praveen Kumar Nishad	BJP	43.95	3.36
15	50	Kaushambi- SC	Vinod Kumar Sonkar	BJP	39.28	3.97
16	78	Bhadohi	Ramesh Chand Bind	BJP	49.05	4.2

**2019 में 5%से 10 % के बीच में बसपा 4, भाजपा 9,
सपा 2 और अपना दल 1 सीट जीती है।**

Lead Margin % wise - 5.00 to 10.0

S.No	PC.No	Constituency Name	Candidate Name	Party Name	Winner % votes	Lead Margin %
1	9	Amroha	Kunwar Danish Ali	BSP	51.39	5.41
2	80	Robertsganj- SC	Pakauri Lal	AD(S)	45.3	5.5
3	48	Banda	R. K. Singh Patel	BJP	46.18	5.69
4	37	Amethi	Smriti Irani	BJP	49.69	5.85
5	54	Faizabad	Lallu Singh	BJP	48.65	6.02
6	41	Etawah- SC	Dr. Ram Shankar Katheria	BJP	50.75	6.26
7	4	Bijnor	Malook Nagar	BSP	50.91	6.34
8	34	Mohanlalganj- SC	Kaushal Kishore	BJP	49.58	7.1
9	6	Moradabad	Dr. S.T. HASAN	SP	50.65	7.64
10	73	Jaunpur	Shyam Singh Yadav	BSP	50.02	7.77
11	2	Kairana	Pradeep Kumar Choudhary	BJP	50.43	8.2
12	55	Ambedkar Nagar	Ritesh Pandey	BSP	51.72	8.79
13	30	Sitapur	Rajesh Verma	BJP	48.3	9.46
14	53	Barabanki- SC	Upendra Singh Rawat	BJP	46.37	9.53
15	21	Mainpuri	Mulayam Singh Yadav	SP	53.66	9.65
16	32	Misrikh	Ashok Kumar Rawat	BJP	52.02	9.8

2019 में 10% से 15% के बीच में बसपा 2, सपा 2 और भाजपा की 8 सीटें हैं।

Lead Margin % wise - 10.00 to 15.0

S.No	PC.No.	Constituency Name	Candidate Name	Party Name	Winner % votes	Lead Margin %
1	7	Rampur	Mohammad Azam Khan	SP	52.69	10.36
2	60	Domariyaganj	Jagdambika Pal	BJP	49.96	10.69
3	70	Ghosi	Atul Kumar Singh	BSP	50.27	10.74
4	75	Ghazipur	Afzal Ansari	BSP	51.11	10.78
5	24	Aonla	Dharmendra Kashyap	BJP	51.07	10.81
6	71	Salempur	Ravindra Kushawaha	BJP	50.66	12.21
7	22	Etah	Rajveer Singh	BJP	54.52	12.27
8	31	Hardoi- SC	Jai Prakash Rawat	BJP	53.71	12.53
9	39	Pratapgarh	Sangam Lal Gupta	BJP	47.67	12.87
10	56	Bahraich- SC	Akshaibar Lal	BJP	53.12	13
11	45	Jalaun	Bhanu Pratap Singh Verma	BJP	51.45	14.01
12	8	Sambhal	Dr. Shafiqur Rehman Barq	SP	55.58	14.76

2019 में 15% से 20% के बीच में बसपा 2, कांग्रेस 1 और भाजपा की 10 सीटें हैं।

Lead Margin % wise - 15.00 to 20.0

S.No	PC.No.	Constituency Name	Candidate Name	Party Name	Winner % votes	Lead Margin %
1	29	Dhaurahra	Rekha Verma	BJP	48.21	15.1
2	25	Bareilly	Santosh Kumar Gangwar	BJP	52.88	15.65
3	67	Bansgaon	Kamlesh Paswan	BJP	56.37	15.82
4	5	Nagina- SC	Girish Chandra	BSP	56.29	16.52
5	68	Lalganj- SC	Sangeeta Azad	BSP	53.98	16.81
6	36	Rae Bareli	Sonia Gandhi	INC	55.77	17.42
7	51	Phulpur	Keshari Devi Patel	BJP	55.63	17.56
8	59	Gonda	Kirti Vardhan Singh	BJP	54.99	18
9	18	Agra- SC	Satya Pal Singh Baghel	BJP	56.46	18.46
10	43	Kanpur	Satyadev Pachauri	BJP	55.6	18.49
11	49	Fatehpur	Niranjan Jyoti	BJP	54.19	18.97
12	28	Kheri	Ajay Kumar Mishra	BJP	53.62	19.24
13	15	Aligarh	Satish Kumar Gautam	BJP	56.38	19.7

2019 में 20%से 25% के बीच में भाजपा 8 और अपना दल की 1 सीट है।

Lead Margin % wise - 20.00 to 25.0

S.No	PC.No.	Constituency Name	Candidate Name	Party Name	Winner % votes	Lead Margin %
1	52	Allahabad	Dr. Rita Bahuguna Joshi	BJP	55.58	20.71
2	79	Mirzapur	Anupriya Patel	AD(S)	53.34	20.92
3	26	Pilibhit	Varun Gandhi	BJP	59.34	21.53
4	40	Farrukhabad	Mukesh Rajput	BJP	56.8	22.09
5	16	Hathras- SC	Rajvir Singh Diler	BJP	59.43	22.6
6	27	Shahjahanpur- SC	Arun Kumar Sagar	BJP	58.04	22.61
7	47	Hamirpur	Pushpendra Singh Chandel	BJP	52.76	22.81
8	13	Gautam Buddha Nagar	Dr. Mahesh Sharma	BJP	59.64	24.19
9	66	Deoria	Ramapati Ram Tripathi	BJP	57.17	24.61

2019 में 25% से 30% के बीच में भाजपा की 7 और सपा की 1 सीट है।

Lead Margin % wise - 25.00 to 30.0

S.N	PC.No	Constituency	Candidate Name	Party	Winner %	Lead Margin
1	69	Azamgarh	Akhilesh Yadav	SP	60.36	25.24
2	64	Gorakhpur	Ravi Kishan	BJP	60.52	25.46
3	14	Bulandshahr- SC	Bhola Singh	BJP	60.56	25.78
4	46	Jhansi	Anurag Sharma	BJP	58.59	26.47
5	17	Mathura	Hema Malini	BJP	60.79	26.58
6	57	Kaiserganj	Brij Bhushan Sharan	BJP	59.18	26.63
7	44	Akbarpur	Devendra Singh Bhole	BJP	56.62	26.8
8	63	Maharajganj	Pankaj Choudhary	BJP	59.19	27.74

2019 में 30 % से ऊपर सभी 6 सीटें भाजपा ने जीती है।

Lead Margin % wise -above 30.00

S.No	PC.No.	Constituency Name	Candidate Name	Party Name	Winner % votes	Lead Margin %
1	35	Lucknow	Rajnath Singh	BJP	56.64	31.07
2	65	Kushi Nagar	Vijay Kumar Dubey	BJP	56.68	32.05
3	33	Unnao	Swami Sakshi Ji Mahar	BJP	56.85	32.4
4	12	Ghaziabad	Vijay Kumar Singh	BJP	61.93	32.88
5	77	Varanasi	Narendra Modi	BJP	63.6	45.2
6	19	Fatehpur Sikri	Rajkumar Chahar	BJP	64.24	47.67

BJP WINNER AND SP RUNNER OF PARLIAMENT CONSTITUENCY 2019

Sr	Constituency	Candidate Name	Party	Votes	Vote %	Lead Mar.
1	Kairana	Pradeep Kumar Choudhary	BJP	566961	50.43	92,160
		Tabassum Begum	SP	474801	42.23	8.2
2	Ghaziabad	General Vijay Kumar Singh	BJP	944503	61.93	5,01,500
		Suresh Bansal	SP	443003	29.05	32.88
3	Hathras	Rajvir Singh Diler	BJP	684299	59.43	2,60,208
		Ramji Lal Suman	SP	424091	36.83	22.6
4	Firozabad	Dr. Chandra Sen Jadon	BJP	495819	46.06	28,781
		Akshay Yadav	SP	467038	43.38	2.68
5	Etah	Rajveer Singh	BJP	545348	54.52	1,22,670
		Ku. Devendra Singh Yadav	SP	422678	42.25	12.27
6	Badaun	Dr. Sanghmitra Maurya	BJP	511352	47.28	18,454
		Dharmendra Yadav	SP	492898	45.58	1.7
7	Bareilly	Santosh Kumar Gangwar	BJP	565270	52.88	1,67,282
		Bhagwat Saran Gangwar	SP	397988	37.23	15.65
8	Pilibhit	Varun Gandhi	BJP	704549	59.34	2,55,627
		Hemraj Verma	SP	448922	37.81	21.53
9	Kheri	Ajay Kumar Mishra	BJP	609589	53.62	2,18,807
		Dr. Purvi Verma	SP	390782	34.38	19.24
10	Hardoi- SC	Jai Prakash Rawat	BJP	568143	53.71	1,32,474
		Usha Verma	SP	435669	41.18	12.53
11	Unnao	Sakshi Maharaj	BJP	703507	56.85	4,00,956
		Arun Shanker Shukla	SP	302551	24.45	32.4
12	Lucknow	Rajnath Singh	BJP	633026	56.64	3,47,302
		Poonam Shatrughan Sinha	SP	285724	25.57	31.07
13	Etawah- SC	Dr. Ram Shankar Katheria	BJP	522119	50.75	64,437
		Kamlesh Kumar	SP	457682	44.49	6.26
14	Kannauj	Subrat Pathak	BJP	563087	49.35	12,353
		Dimple Yadav	SP	550734	48.27	1.08
15	Jhansi	Anurag Sharma	BJP	809272	58.59	3,65,683
		Shyam Sundar Singh	SP	443589	32.12	26.47
16	Banda	R. K. Singh Patel	BJP	477926	46.18	58,938
		Shyama Charan Gupta	SP	418988	40.49	5.69
17	Kaushambi- SC	Vinod Kumar Sonkar	BJP	383009	39.28	38,722
		Indrajeet Saroj	SP	344287	35.31	3.97
18	Phulpur	Keshari Devi Patel	BJP	544701	55.63	1,71,968
		Pandhari Yadav	SP	372733	38.07	17.56
19	Allahabad	Dr. Rita Bahuguna Joshi	BJP	494454	55.58	1,84,275
		Rajendra Singh Patel	SP	310179	34.87	20.71
20	Barabanki- SC	Upendra Singh Rawat	BJP	535917	46.37	1,10,140
		Ram Sagar Rawat	SP	425777	36.84	9.53
21	Faizabad	Lallu Singh	BJP	529021	48.65	65,477
		Anand Sen	SP	463544	42.63	6.02

Sr	Constituency	Candidate Name	Party	Votes	Vote %	Lead Mar.
22	Bahraich- SC	Akshaibar Lal	BJP	525982	53.12	1,28,752
		Shabbir Balmiki	SP	397230	40.12	13
23	Gonda	Kirti Vardhan Singh	BJP	508190	54.99	1,66,360
		Vinod Kumar Singh	SP	341830	36.99	18
24	Maharajganj	Pankaj Choudhary	BJP	726349	59.19	3,40,424
		Akhilesh	SP	385925	31.45	27.74
25	Gorakhpur	Ravi Kishan	BJP	717122	60.52	3,01,664
		Rambhual Nishad	SP	415458	35.06	25.46
26	Kushi Nagar	Vijay Kumar Dubey	BJP	597039	56.68	3,37,560
		Nathuni Prasad Kushwaha	SP	259479	24.63	32.05
27	Ballia	Virendra Singh	BJP	469114	47.36	15,519
		Sanatan Pandey	SP	453595	45.79	1.57
28	Chandauli	Mahendra Nath Pandey	BJP	510733	47.02	13,959
		Sanjay Singh Chauhan	SP	496774	45.74	1.28
29	Varanasi	Narendra Modi	BJP	674664	63.6	4,79,505
		Shalini Yadav	SP	195159	18.4	45.2

BJP WINNER AND BSP RUNNER OF PARLIAMENT CONSTITUENCY 2019

Sr	Constituency	Candidate Name	Party	Votes	Vote %	Lead Mar
1	Meerut	Rajendra Agrawal	BJP	586184	48.17	4729
		Haji Mohammad Yaqoob	BSP	581455	47.78	0.39
2	Gautam Buddh Nagar	Dr. Mahesh Sharma	BJP	830812	59.64	3,36,922
		Satveer	BSP	493890	35.45	24.19
3	Bulandshahr	Bhola Singh	BJP	681321	60.56	2,90,057
		Yogesh Verma	BSP	391264	34.78	25.78
4	Aligarh	Satish Kumar Gautam	BJP	656215	56.38	2,29,261
		Dr. Ajeet Baliyan	BSP	426954	36.68	19.7
5	Agra- SC	Satya Pal Singh Baghel	BJP	646875	56.46	2,11,546
		Manoj Kumar Soni	BSP	435329	38.00	18.46
6	Aonla	Dharmendra Kashyap	BJP	537675	51.07	1,13,743
		Ruchivira	BSP	423932	40.26	10.81
7	Shahjahanpur- SC	Arun Kumar Sagar	BJP	688990	58.04	2,68,418
		Amar Chandra Jauhar	BSP	420572	35.43	22.61
8	Dhaurahra	Rekha Verma	BJP	512905	48.21	1,60,611
		Arshad Iliyas Siddiqui	BSP	352294	33.11	15.1
9	Sitapur	Rajesh Verma	BJP	514528	48.30	1,00,833
		Nakul Dubey	BSP	413695	38.84	9.46
10	Misrikh- SC	Ashok Kumar Rawat	BJP	534429	52.02	1,00,672
		Dr Neelu Satyarthi	BSP	433757	42.22	9.8
11	Mohanlalganj- SC	Kaushal Kishore	BJP	629999	49.58	90204
		C. L. Verma	BSP	539795	42.48	7.1

Sr	Constituency	Candidate Name	Party	Votes	Vote %	Lead Mar
12	Sultanpur	Maneka Gandhi	BJP	459196	45.88	14526
		Chandra Bhadra Singh	BSP	444670	44.43	1.45
13	Pratapgarh	Sangam Lal Gupta	BJP	436291	47.67	1,17,752
		Ashok Tripathi	BSP	318539	34.80	12.87
14	Farrukhabad	Mukesh Rajput	BJP	569880	56.80	2,21,702
		Manoj Agarwal	BSP	348178	34.71	22.09
15	Akbarpur	Devendra Singh Bhole	BJP	581282	56.62	2,75,142
		Nisha Sachan	BSP	306140	29.82	26.8
16	Jalaun- SC	Bhanu Pratap Singh Verma	BJP	581763	51.45	1,58,377
		Ajay Singh (Pankaj)	BSP	423386	37.44	14.01
17	Hamirpur	Pushpendra Singh Chandel	BJP	575122	52.76	2,48,652
		Dilip Kumar Singh	BSP	326470	29.95	22.81
18	Fatehpur	Niranjan Jyoti	BJP	566040	54.19	1,98,205
		Sukhdev Prasad Verma	BSP	367835	35.22	18.97
19	Kaiserganj	Brij Bhushan Sharan Singh	BJP	581358	59.18	2,61,601
		Chandradev Ram Yadav	BSP	319757	32.55	26.63
20	Domariyaganj	Jagdambika Pal	BJP	492253	49.96	1,05,321
		Aftab Alam	BSP	386932	39.27	10.69
21	Basti	Harish Dwivedi	BJP	471162	44.65	30354
		Ram Prasad Chaudhary	BSP	440808	41.77	2.88
22	Sant Kabir Nagar	Praveen Kumar Nishad	BJP	467543	43.95	35749
		Bheeshma Shankar	BSP	431794	40.59	3.36
23	Deoria	Ramapati Ram Tripathi	BJP	580644	57.17	2,49,931
		Binod Kumar Jaiswal	BSP	330713	32.56	24.61
24	Bansgaon- SC	Kamlesh Paswan	BJP	546673	56.37	1,53,468
		Sadal Prasad	BSP	393205	40.55	15.82
25	Salempur	Ravindra Kushawaha	BJP	467940	50.66	1,12,615
		R S Kushwaha	BSP	355325	38.45	12.19
26	Machhlishahr- SC	B. P. Saroj	BJP	488397	47.17	181
		Tribhuvan Ram (T.Ram)	BSP	488216	47.15	0.02
27	Bhadohi	Ramesh Chand Bind	BJP	510029	49.05	43615
		Rangnath Mishra	BSP	466414	44.85	4.2

BJP WINNER AND INC RUNNER OF PARLIAMENT CONSTITUENCY 2019

Sr	Constituency	Candidate Name	Party	Votes	Vote %	Lead Mar
1	Fatehpur Sikri	Rajkumar Chahar	BJP	667147	64.24	4,95,065
		Raj Babbar	INC	172082	16.57	47.67
2	Amethi	Smriti Irani	BJP	468514	49.69	55,120
		Rahul Gandhi	INC	413394	43.84	5.85
3	Kanpur	Satyadev Pachauri	BJP	468937	55.60	1,55,934
		Sriprakash Jaiswal	INC	313003	37.11	18.49

BJP WINNER AND RLD RUNNER OF PARLIAMENT CONSTITUENCY 2019

Sr	Constituency	Candidate Name	Party	Votes	Vote %	Lead Mar
1	Muzaffarnagar	Sanjeev Kumar Balyan	BJP	573780	49.39	6526
		Ajit Singh	RLD	567254	48.83	0.56
2	Baghpat	Dr. Satya Pal Singh	BJP	525789	50.29	23502
		Jayant Chaudhary	RLD	502287	48.04	2.25
3	Mathura	Hema Malini	BJP	671293	60.79	293471
		Kunwar Narendra Singh	RLD	377822	34.21	26.58

BSP WINNER AND BJP RUNNER OF PARLIAMENT CONSTITUENCY 2019

Sr	Constituency	Candidate Name	Party	Votes	Vote %	Lead Mar
1	Saharanpur	Haji Fazlur Rehman	BSP	514139	41.72	22,417
		Raghav Lakhanpal	BJP	491722	39.90	1.82
2	Bijnor	Malook Nagar	BSP	561045	50.91	69,941
		Raja Bharatendra Singh	BJP	491104	44.57	6.34
3	Nagina- SC	Girish Chandra	BSP	568378	56.29	1,66,832
		Dr. Yashwant Singh	BJP	401546	39.77	16.52
4	Amroha	Kunwar Danish Ali	BSP	601082	51.39	63,248
		Kanwar Singh Tanwar	BJP	537834	45.98	5.41
5	Ambedkar Nagar	Ritesh Pandey	BSP	564118	51.72	95,880
		Mukut Bihari	BJP	468238	42.93	8.79
6	Shrawasti	Ram Shiromani	BSP	441771	44.30	5,320
		Daddan Mishra	BJP	436451	43.77	0.53
7	Lalganj- SC	Sangeeta Azad	BSP	518820	53.98	1,61,597
		Neelam Sonker	BJP	357223	37.17	16.81
8	Ghosi	Atul Kumar Singh	BSP	573829	50.27	1,22,568
		Harinarayan	BJP	451261	39.53	10.74
9	Jaunpur	Shyam Singh Yadav	BSP	521128	50.02	80,936
		Krishna Pratap Singh	BJP	440192	42.25	7.77
10	Ghazipur	Afzal Ansari	BSP	566082	51.11	1,19,392
		Manoj Sinha	BJP	446690	40.33	10.78

INC WINNER AND BJP RUNNER OF PARLIAMENT CONSTITUENCY 2019

Sr	Constituency	Candidate Name	Party	Votes	Vote %	Lead Mar
1	Rae Bareli	Sonia Gandhi	INC	534918	55.77	1,67,178
		Dinesh Pratap Singh	BJP	367740	38.35	17.42

SP WINNER AND BJP RUNNER OF PARLIAMENT CONSTITUENCY 2019

Sr	Constituency	Candidate Name	Party	Votes	Vote %	Lead Mar
1	Moradabad	Dr. S.T. HASAN	SP	649416	50.65	97,878
		Kunwar Sarvesh Kumar	BJP	551538	43.01	7.64
2	Rampur	Mohammad Azam Khan	SP	559177	52.69	1,09,997
		Jayaprada Nahata	BJP	449180	42.33	10.36
3	Sambhal	Dr. Shafiqur Rehman Barq	SP	658006	55.58	1,74,826
		Parameshvar Lal Saini	BJP	483180	40.82	14.76
4	Mainpuri	Mulayam Singh Yadav	SP	524926	53.66	94,389
		Prem Singh Shakya	BJP	430537	44.01	9.65
5	Azamgarh	Akhilesh Yadav	SP	621578	60.36	2,59,874
		Dinesh Lal Yadav Nirahua	BJP	361704	35.12	25.24

AD WINNER AND SP RUNNER OF PARLIAMENT CONSTITUENCY 2019

Sr	Constituency	Candidate Name	Party	Votes	Vote %	Lead Mar
1	Mirzapur	Anupriya Patel	AD(S)	591564	53.34	2,32,008
		Ramcharitra Nishad	SP	359556	32.42	20.92
2	Robertsganj- SC	Pakauri Lal	AD(S)	447914	45.30	54,336
		BHAI LAL	SP	393578	39.80	5.5

WINNER AND RUNNER OF PARLIAMENT CONSTITUENCY OF 2019

Sr	Constituency	Candidates Name	Party	Votes	Vote %	Lead Mar
1	Saharanpur	Haji Fazlur Rehman	BSP	514139	41.72	22,417
		Raghav Lakhanpal	BJP	491722	39.90	1.82
2	Kairana	Pradeep Kumar Choudhary	BJP	566961	50.43	92,160
		Tabassum Begum	SP	474801	42.23	8.2
3	Muzaffarnagar	Sanjeev Kumar Balyan	BJP	573780	49.39	6526
		Ajit Singh	RLD	567254	48.83	0.56
4	Bijnor	Malook Nagar	BSP	561045	50.91	69,941
		Raja Bharatendra Singh	BJP	491104	44.57	6.34
5	Nagina- SC	Girish Chandra	BSP	568378	56.29	1,66,832
		Dr. Yashwant Singh	BJP	401546	39.77	16.52
6	Moradabad	Dr. S.T. HASAN	SP	649416	50.65	97,878
		Kunwar Sarvesh Kumar	BJP	551538	43.01	7.64
7	Rampur	Mohammad Azam Khan	SP	559177	52.69	1,09,997
		Jayaprada Nahata	BJP	449180	42.33	10.36

Sr	Constituency	Candidates Name	Party	Votes	Vote %	Lead Mar
8	Sambhal	Dr. Shafiqur Rehman Barq	SP	658006	55.58	1,74,826
		Parameshvar Lal Saini	BJP	483180	40.82	14.76
9	Amroha	Kunwar Danish Ali	BSP	601082	51.39	63,248
		Kanwar Singh Tanwar	BJP	537834	45.98	5.41
10	Meerut	Rajendra Agrawal	BJP	586184	48.17	4729
		Haji Mohammad Yaqoob	BSP	581455	47.78	0.39
11	Baghpat	Dr. Satya Pal Singh	BJP	525789	50.29	23502
		Jayant Chaudhary	RLD	502287	48.04	2.25
12	Ghaziabad	General Vijay Kumar Singh	BJP	944503	61.93	5,01,500
		Suresh Bansal	SP	443003	29.05	32.88
13	Gautam Buddha Nagar	Dr. Mahesh Sharma	BJP	830812	59.64	3,36,922
		Satveer	BSP	493890	35.45	24.19
14	Bulandshahr	Bhola Singh	BJP	681321	60.56	2,90,057
		Yogesh Verma	BSP	391264	34.78	25.78
15	Aligarh	Satish Kumar Gautam	BJP	656215	56.38	2,29,261
		Dr. Ajeet Baliyan	BSP	426954	36.68	19.7
16	Hathras	Rajvir Singh Diler	BJP	684299	59.43	2,60,208
		Ramji Lal Suman	SP	424091	36.83	22.6
17	Mathura	Hema Malini	BJP	671293	60.79	293571
		Kunwar Narendra Singh	RLD	377822	34.21	26.58
18	Agra- SC	Satya Pal Singh Baghel	BJP	646875	56.46	2,11,546
		Manoj Kumar Soni	BSP	435329	38.00	18.46
19	Fatehpur Sikri	Rajkumar Chahar	BJP	667147	64.24	4,95,065
		Raj Babbar	INC	172082	16.57	47.67
20	Firozabad	Dr. Chandra Sen Jadon	BJP	495819	46.06	28,781
		Akshay Yadav	SP	467038	43.38	2.68
21	Mainpuri	Mulayam Singh Yadav	SP	524926	53.66	94,389
		Prem Singh Shakya	BJP	430537	44.01	9.65
22	Etah	Rajveer Singh	BJP	545348	54.52	1,22,670
		Ku. Devendra Singh Yadav	SP	422678	42.25	12.27
23	Badaun	Dr. Sanghmitra Maurya	BJP	511352	47.28	18,454
		Dharmendra Yadav	SP	492898	45.58	1.7
24	Aonla	Dharmendra Kashyap	BJP	537675	51.07	1,13,743
		Ruchivira	BSP	423932	40.26	10.81
25	Bareilly	Santosh Kumar Gangwar	BJP	565270	52.88	1,67,282
		Bhagwat Saran Gangwar	SP	397988	37.23	15.65
26	Pilibhit	Varun Gandhi	BJP	704549	59.34	2,55,627
		Hemraj Verma	SP	448922	37.81	21.53
27	Shahjahanpur- SC	Arun Kumar Sagar	BJP	688990	58.04	2,68,418
		Amar Chandra Jauhar	BSP	420572	35.43	22.61
28	Kheri	Ajay Kumar Mishra	BJP	609589	53.62	2,18,807
		Dr. Purvi Verma	SP	390782	34.38	19.24
29	Dhaurahra	Rekha Verma	BJP	512905	48.21	1,60,611
		Arshad Ilyas Siddiqui	BSP	352294	33.11	15.1
30	Sitapur	Rajesh Verma	BJP	514528	48.30	1,00,833
		Nakul Dubey	BSP	413695	38.84	9.46
31	Hardoi- SC	Jai Prakash Rawat	BJP	568143	53.71	1,32,474
		Usha Verma	SP	435669	41.18	12.53

Sr	Constituency	Candidates Name	Party	Votes	Vote %	Lead Mar
32	Misrikh- SC	Ashok Kumar Rawat	BJP	534429	52.02	1,00,672
		Dr Neelu Satyarthi	BSP	433757	42.22	9.8
33	Unnao	Sakshi Maharaj	BJP	703507	56.85	4,00,956
		Arun Shanker Shukla	SP	302551	24.45	32.4
34	Mohanlalgarj- SC	Kaushal Kishore	BJP	629999	49.58	90204
		C. L. Verma	BSP	539795	42.48	7.1
35	Lucknow	Rajnath Singh	BJP	633026	56.64	3,47,302
		Poonam Shatrughan Sinha	SP	285724	25.57	31.07
36	Rae Bareli	Sonia Gandhi	INC	534918	55.77	1,67,178
		Dinesh Pratap Singh	BJP	367740	38.35	17.42
37	Amethi	Smriti Irani	BJP	468514	49.69	55,120
		Rahul Gandhi	INC	413394	43.84	5.85
38	Sultanpur	Maneka Gandhi	BJP	459196	45.88	14526
		Chandra Bhadra Singh	BSP	444670	44.43	1.45
39	Pratapgarh	Sangam Lal Gupta	BJP	436291	47.67	1,17,752
		Ashok Tripathi	BSP	318539	34.80	12.87
40	Farrukhabad	Mukesh Rajput	BJP	569880	56.80	2,21,702
		Manoj Agarwal	BSP	348178	34.71	22.09
41	Etawah- SC	Dr. Ram Shankar Katheria	BJP	522119	50.75	64,437
		Kamlesh Kumar	SP	457682	44.49	6.26
42	Kannauj	Subrat Pathak	BJP	563087	49.35	12,353
		Dimple Yadav	SP	550734	48.27	1.08
43	Kanpur	Satyadev Pachauri	BJP	468937	55.60	1,55,934
		Sriprakash Jaiswal	INC	313003	37.11	18.49
44	Akbarpur	Devendra Singh Bhole	BJP	581282	56.62	2,75,142
		Nisha Sachan	BSP	306140	29.82	26.8
45	Jalaun- SC	Bhanu Pratap Singh Verma	BJP	581763	51.45	1,58,377
		Ajay Singh (Pankaj)	BSP	423386	37.44	14.01
46	Jhansi	Anurag Sharma	BJP	809272	58.59	3,65,683
		Shyam Sundar Singh	SP	443589	32.12	26.47
47	Hamirpur	Pushpendra Singh Chandel	BJP	575122	52.76	2,48,652
		Dilip Kumar Singh	BSP	326470	29.95	22.81
48	Banda	R. K. Singh Patel	BJP	477926	46.18	58,938
		Shyama Charan Gupta	SP	418988	40.49	5.69
49	Fatehpur	Niranjan Jyoti	BJP	566040	54.19	1,98,205
		Sukhdev Prasad Verma	BSP	367835	35.22	18.97
50	Kaushambi- SC	Vinod Kumar Sonkar	BJP	383009	39.28	38,722
		Indrajeet Saroj	SP	344287	35.31	3.97
51	Phulpur	Keshari Devi Patel	BJP	544701	55.63	1,71,968
		Pandhari Yadav	SP	372733	38.07	17.56
52	Allahabad	Dr. Rita Bahuguna Joshi	BJP	494454	55.58	1,84,275
		Rajendra Singh Patel	SP	310179	34.87	20.71
53	Barabanki- SC	Upendra Singh Rawat	BJP	535917	46.37	1,10,140
		Ram Sagar Rawat	SP	425777	36.84	9.53
54	Faizabad	Lallu Singh	BJP	529021	48.65	65,477
		Anand Sen	SP	463544	42.63	6.02
55	Ambedkar Nagar	Ritesh Pandey	BSP	564118	51.72	95,880
		Mukut Bihari	BJP	468238	42.93	8.79
56	Bahraich- SC	Akshaihar Lal	BJP	525982	53.12	1,28,752
		Shabbir Balmiki	SP	397230	40.12	13

Sr	Constituency	Candidates Name	Party	Votes	Vote %	Lead Mar
57	Kaiserganj	Brij Bhushan Sharan Singh	BJP	581358	59.18	2,61,601
		Chandradev Ram Yadav	BSP	319757	32.55	26.63
58	Shrawasti	Ram Shiromani	BSP	441771	44.30	5,320
		Daddan Mishra	BJP	436451	43.77	0.53
59	Gonda	Kirti Vardhan Singh	BJP	508190	54.99	1,66,360
		Vinod Kumar Singh	SP	341830	36.99	18
60	Domariyaganj	Jagdambika Pal	BJP	492253	49.96	1,05,321
		Aftab Alam	BSP	386932	39.27	10.69
61	Basti	Harish Dwivedi	BJP	471162	44.65	30354
		Ram Prasad Chaudhary	BSP	440808	41.77	2.88
62	Sant Kabir Nagar	Praveen Kumar Nishad	BJP	467543	43.95	35749
		Bheeshma Shankar	BSP	431794	40.59	3.36
63	Maharajganj	Pankaj Choudhary	BJP	726349	59.19	3,40,424
		Akhilesh	SP	385925	31.45	27.74
64	Gorakhpur	Ravi Kishan	BJP	717122	60.52	3,01,664
		Rambhual Nishad	SP	415458	35.06	25.46
65	Kushi Nagar	Vijay Kumar Dubey	BJP	597039	56.68	3,37,560
		Nathuni Prasad Kushwaha	SP	259479	24.63	32.05
66	Deoria	Ramapati Ram Tripathi	BJP	580644	57.17	2,49,931
		Binod Kumar Jaiswal	BSP	330713	32.56	24.61
67	Bansgaon- SC	Kamlesh Paswan	BJP	546673	56.37	1,53,468
		Sadal Prasad	BSP	393205	40.55	15.82
68	Lalganj- SC	Sangeeta Azad	BSP	518820	53.98	1,61,597
		Neelam Sonker	BJP	357223	37.17	16.81
69	Azamgarh	Akhilesh Yadav	SP	621578	60.36	2,59,874
		Dinesh Lal Yadav Nirahua	BJP	361704	35.12	25.24
70	Ghosi	Atul Kumar Singh	BSP	573829	50.27	1,22,568
		Harinarayan	BJP	451261	39.53	10.74
71	Salempur	Ravindra Kushawaha	BJP	467940	50.66	1,12,615
		R S Kushwaha	BSP	355325	38.45	12.21
72	Ballia	Virendra Singh	BJP	469114	47.36	15,519
		Sanatan Pandey	SP	453595	45.79	1.57
73	Jaunpur	Shyam Singh Yadav	BSP	521128	50.02	80,936
		Krishna Pratap Singh	BJP	440192	42.25	7.77
74	Machhlishahr- SC	B. P. Saroj	BJP	488397	47.17	181
		Tribhuvan Ram (T.Ram)	BSP	488216	47.15	0.02
75	Ghazipur	Afzal Ansari	BSP	566082	51.11	1,19,392
		Manoj Sinha	BJP	446690	40.33	10.78
76	Chandauli	Mahendra Nath Pandey	BJP	510733	47.02	13,959
		Sanjay Singh Chauhan	SP	496774	45.74	1.28
77	Varanasi	Narendra Modi	BJP	674664	63.6	4,79,505
		Shalini Yadav	SP	195159	18.4	45.2
78	Bhadohi	Ramesh Chand Bind	BJP	510029	49.05	43615
		Rangnath Mishra	BSP	466414	44.85	4.2
79	Mirzapur	Anupriya Patel	AD(S)	591564	53.34	2,32,008
		Ramcharitra Nishad	SP	359556	32.42	20.92
80	Robertsganj- SC	Pakauri Lal	AD(S)	447914	45.30	54,336
		BHAI LAL	SP	393578	39.80	5.5

BJP GOT SEATS

ABOVE 50% VOTES IN 40 SEATS

Baghpat(50.29)	Bareilly(52.88)	Kanpur(55.6)	Farrukhabad(56.8)	Hathras(59.43)
Kairana (50.43)	Behraich(53.12)	Phoolpur(55.63)	Unnao(56.85)	GautamBuddh Nagar(59.64)
Salempur(50.66)	Kheri(53.62)	Bansgaon(56.37)	Deoria(57.17)	Gorakhpur (60.62)
Etawah(50.75)	Hardoi(53.71)	Aligarh(56.38)	Shahjahanpur(58.04)	BulandShahar(60.56)
Aonla(51.07)	Fatehpur(54.19)	Agra(56.46)	Jhansi(58.59)	Mathura(60.79)
Jalaun(51.45)	Etah(54.52)	Akbarpur(56.62)	Kaiserganj(59.18)	Ghaziabad(61.93)
Mishrikh(52.02)	Gonda(54.99)	Lucknow(56.64)	Maharajganj (59.19)	Varanasi (63.6)
Hamirpur(52.76)	Allahabad(55.58)	Khushi Nagar(56.68)	Pilibhit (59.34)	FatehpurSikr (64.24)

ABOVE 40% TO 50% VOTES IN 21 SEATS

Santkabir Nagar(43.95)	Banda (46.18)	Budaun(47.28)	Dhaurahra (48.21)	Kannauj (49.35)
Basti(44.65)	Barabanki (46.37)	Ballia (47.36)	Sitapur (48.3)	Muzaffarnagar (49.39)
Sultanpur (45.88)	Chandauli (47.02)	Pratapgarh (47.67)	Faizabad (48.65)	Mohanlalganj (49.58)
Firozabad (46.06)	MachhaliShahar(47.17)	Meerut (48.17)	Bhadohi (49.05)	Amethi (49.69)
				Domariaganj (49.96)

ABOVE 35% TO 40% VOTES IN 1 SEAT

Kaushambi (39.28)	
-------------------	--

SEATS AND VOTE % OF AD

Mirzapur (53.34)	Robertsganj (45.30)
------------------	---------------------

Non-BJP Parties SP + BSP and Congress Seats

5 SEATS AND VOTE % OF SP

Moradabad (50.65)	Rampur (52.69)	Sambhal (55.58)	Mainpuri (53.66)	Azamgarh (60.36)
-------------------	----------------	-----------------	------------------	------------------

10 SEATS AND VOTE % OF BSP

Saharanpur (41.72)	Bijnor (50.91)	Nagina (56.29)	Amroha (51.39)	Ambedkar Nagar (51.72)
Shrawasti (44.30)	Lalganj (53.98)	Ghosi (50.27)	Jaunpur (50.02)	Ghazipur (51.11)

1 SEAT AND VOTE % OF CONGRESS

Raebareli (55.78)

17 Reserved Seats

01-Nagina	05-Bulandshahar	09-Hathras	12-Agra	15-Shahjahanpur
02-Hardoi	06-Mishrik	10-Mohanlalganj	13-Etawa	16-Jalaun
03-Kaushambi	07-Barabanki	11-Bahraich	14-Baasgav	17-Lalganj
04-MachhliShahar	08-Robertsganj			

SEATS WON BY BSP IN LOK SABHA 2019

Pc No	PC Name	Voting %	Name	Party	Votes	Votes %	Name	Party	Votes	Votes %	Margin Votes	Marg in %
1	Saharanpur	70.87	Haji Fazlur Rehman	BSP	514139	41.72	Raghav Lakhanpal	BJP	491722	39.9	22,417	1.82
4	Bijnor	66.22	Malook Nagar	BSP	561045	50.91	Raja Bharatendra Singh	BJP	491104	44.57	69,941	6.34
5	Nagina-SC	63.66	Girish Chandra	BSP	568378	56.29	Dr. Yashwant Singh	BJP	401546	39.77	1,66,832	16.52
9	Amroha	71.05	Kunwar Danish Ali	BSP	601082	51.39	Kanwar Singh Tanwar	BJP	537834	45.98	63,248	5.41
55	Ambedkar Nagar	61.08	Ritesh Pandey	BSP	564118	51.72	Mukut Bihari	BJP	468238	42.93	95,880	8.79
58	Shrawasti	52.08	Ram Shiromani Verma	BSP	441771	44.3	Daddan Mishra	BJP	436451	43.77	5,320	0.53
68	Lalganj-SC	54.86	Sangeeta Azad	BSP	518820	53.98	Neelam Sonker	BJP	357223	37.17	1,61,597	16.81
70	Ghosi	57.31	Atul Rai	BSP	573829	50.27	Harinarayan	BJP	451261	39.53	1,22,568	10.74
73	Jaunpur	55.77	Shyam Singh Yadav	BSP	521128	50.02	Krishna Pratap Singh	BJP	440192	42.25	80,936	7.77
75	Ghazipur	58.88	Afzal Ansari	BSP	566082	51.11	Manoj Sinha	BJP	446690	40.33	1,19,392	10.78

SEATS WON BY SP IN LOK SABHA 2019

Pc No	PC Name	Voting %	Name	Party	Votes	Votes %	Name	Party	Votes	Votes %	Margin Votes	Margin %
6	Moradabad	65.46	S. T. Hasan	SP	649416	50.65	Kunwar Sarvesh Kumar	BJP	551538	43.01	97,878	7.64
7	Rampur	63.19	Azam Khan	SP	559177	52.69	Jayaprada Nahata	BJP	449180	42.33	1,09,997	10.36
8	Sambhal	64.73	Dr. Shafiqur Rehman Barq	SP	658006	55.58	Parameshvar Lal Saini	BJP	483180	40.82	1,74,826	14.76
21	Mainpuri	56.77	Mulayam Singh Yadav	SP	524926	53.66	Prem Singh Shakya	BJP	430537	44.01	94,389	9.65
69	Azamgarh	57.56	Akhilesh Yadav	SP	621578	60.36	Dinesh Lal Yadav Nirahua	BJP	361704	35.12	2,59,874	25.24

SEATS WON BY INC IN LOK SABHA 2019

Pc No	PC Name	Voting %	Name	Party	Votes	Votes %	Name	Party	Votes	Votes %	Margin Votes	Margin %
36	Rae Bareilly	56.34	Sonia Gandhi	INC	534918	55.78	Dinesh PratapSingh	BJP	367740	38.35	1,67,178	17.43

2014 चुनाव विश्लेषण

VOTE PERCENTAGE OF POLITICAL PARTIES IN 2014 LOKSABHA ELECTION

Sr.	PC Name	BJP	SP	BSP	INC	Others
1	Saharanpur	39.59	4.42	19.67	34.14	
2	Kairana	50.54	29.39	14.33	-	3.81 – RLD
3	Muzaffarnagar	58.98	14.52	22.77	1.17	
4	Bijnor	45.92	26.51	21.70	-	2.30 – RLD
5	Nagina (New PC)	39.02	29.22	26.06	-	2.26 – PECP
6	Moradabad	43.01	35.26	14.27	1.75	-
7	Rampur	37.42	34.98	8.45	16.33	-
8	Sambhal	34.08	33.59	23.90	1.52	-
9	Amroha	48.26	33.82	14.87	-	-
10	Meerut	47.86	19.01	27	3.85	-
11	Baghpat	42.15	21.26	14.11	-	19.86 – RLD
12	Ghaziabad/ Hapur	56.50	7.97	12.89	14.24	6.64 – AAP
13	GautamBuddh Nagar/	50	26.66	16.53	1.06	
14	BulandShahar-SC	59.84	12.74	18.06	-	5.85 – RLD
15	Aligarh	48.34	21.25	21.40	5.89	
16	Hathras-SC	51.87	17.24	20.77	-	8.21 –RLD
17	Mathura	53.29	3.40	16.10	-	22.62 –RLD
18	Agra-SC	54.53	12.58	26.48	3.25	
19	FatehpurSikri/ Jalesar	44.06	22.04	26.18	-	2.50 – RLD
20	Firozabad	38.07	48.39	10.76	0.67	-
21	Mainpuri	23.14	59.63	14.29	-	-
22	Etah	51.28	29.58	14.80	-	1.34 - MD
23	Budaun	32.31	48.50	15.27	-	-
24	Aonla	41.16	27.26	19.10	9.43	-
25	Bareilly	50.90	27.26	10.42	8.27	-
26	Pilibhit	52.06	22.83	18.68	2.78	-
27	Shahjahanpur-SC	46.45	21.49	25.62	2.39	-
28	Kheri	36.98	14.85	26.75	17.06	-
29	Dhaurahra(Shahabad)	33.99	22.07	22.13	16.13	-
30	Sitapur	40.66	15.21	35.69	2.83	-
31	Hardoi-SC	37.05	28.42	28.69	2.39	-
32	Mishrikh-SC	41.33	19.51	32.58	3.31	-
33	Unnao	43.17	17.36	16.66	16.40	-
34	Mohanlalganj-SC	40.77	21.70	27.75	4.71	-
35	Lucknow	54.23	5.49	6.23	27.87	-
36	Raebareli	21.05	-	7.71	63.80	1.26 - AAP
37	Amethi	34.38	-	6.60	46.71	2.92- AAP
38	Sultanpur	42.51	23.63	23.98	4.35	
39	Pratapgarh	-	13.43	23.20	15.50	42.01- AD
40	Farrukhabad	41.84	26.34	11.80	9.84	-
41	Etawah-SC	46.78	26.38	20.51	1.43	-
42	Kannauj	42.10	43.89	11.46	-	-
43	Kanpur	56.84	3.08	6.37	30.15	-
44	Akbarpur(AmbedkarNagar)	49.57	15.13	20.85	9.97	-

Sr.	PC Name	BJP	SP	BSP	INC	Others
45	Jalaun-SC	49.46	16.31	23.57	7.47	-
46	Jhansi	43.60	29.18	16.19	6.37	-
47	Hamirpur	46.41	19.13	18.03	8.00	-
48	Banda	39.84	22.10	26.35	4.27	1.77- CPI
49	Fatehpur	45.97	17.00	28.26	4.41	-
50	Kaushambi(Chail) -SC	36.43	31.72	22.11	3.50	-
51	Phoolpur	52.43	20.33	17.05	6.05	-
52	Allahabad	35.19	28.24	18.18	11.49	-
53	Barabanki-SC	45.52	14.91	15.65	22.69	-
54	Faizabad	48.08	20.43	13.87	12.70	-
55	Ambedkar Nagar (Akbarpur)	41.77	22.67	28.29	2.20	-
56	Behraich-SC	46.28	36.04	10.37	2.61	-
57	Kaiserganj	40.44	32.15	15.55	6.08	-
58	Shrawasti(Balrampur)	35.30	26.53	19.88	2.04	-
59	Gonda	41.15	22.80	13.29	11.70	2.11- CPI
60	Domariaganj	31.96	18.69	20.88	9.42	-
61	Basti	34.11	30.91	27.06	2.64	-
62	Santkabar Nagar (Khalilabad)	34.47	23.73	24.79	2.18	-
63	Maharajganj	44.47	20.18	21.80	5.39	-
64	Gorakhpur	51.80	21.75	16.95	4.39	-
65	Khushi Nagar (Padrauna)	38.92	11.70	13.98	29.92	-
66	Deoria	51.07	15.52	23.77	3.88	-
67	Bansgaon-SC	47.61	15.23	26.02	5.77	-
68	Lalganj-SC	36.02	29.01	26.01	2.43	1.17 – CPI
69	Azamgarh	28.85	35.43	27.75	1.87	-
70	Ghosi	36.52	15.95	22.48	1.86	1.75 - CPI
71	Salempur	45.83	18.66	18.68	4.89	-
72	Ballia	38.18	23.38	15.04	1.43	17.40 - QED
73	Jaunpur	36.45	17.87	21.93	4.25	4.32- AAP
74	MachhaliShahar-SC	43.91	19.18	26.66	3.64	1.88 - CPI
75	Ghazipur	31.11	27.82	24.49	1.92	-
76	Chandauli	42.23	20.82	26.25	2.77	1.59- AAP
77	Varanasi	56.37	4.39	5.88	7.34	20.30 - AAP
78	Bhadohi(Saidpur)	41.10	24.30	25.00	2.30	-
79	Mirzapur		10.80	21.58	15.15	43.32- AD
80	Robertsganj-SC	42.69	15.35	21.19	9.73	2.75 – CPI

WINNER AND RUNNER OF PARLIAMENT CONSTITUENCY 2014

PC	PC NAME	CANDIDATES NAME	PARTY NAME	TOTAL VOTES	VOTE PERCENTAGE	LEAD MARGIN & %
1	SAHARANPUR	Raghav Lakhanpal	BJP	472999	39.59	65090
		Imran Masood	INC	407909	34.14	5.45
2	KAIRANA	Hukum Singh	BJP	565909	50.54	236828
		Nahid Hasan	SP	329081	29.39	21.15
3	MUZAFFARNAGAR	Sanjeev Kumar Balyan	BJP	653391	58.98	401150
		Kadir Rana	BSP	252241	22.77	36.21
4	BIJNOR	Kunwar Bhartendra	BJP	486913	45.92	205774
		Shahnawaz Rana	SP	281139	26.51	19.41
5	NAGINA [SC]	Yashwant Singh	BJP	367825	39.02	92390
		Yashvir Singh	SP	275435	29.22	9.8
6	MORADABAD	Kunwer Sarvesh Kumar	BJP	485224	43.01	87504
		Dr S T Hasan	SP	397720	35.26	7.75
7	RAMPUR	Dr. Nepal Singh	BJP	358616	37.42	23435
		Naseer Ahmad Khan	SP	335181	34.98	2.44
8	SAMBHAL	Satyapal Singh	BJP	360242	34.08	5174
		Dr Shafiq- Ur Rahman Barq	SP	355068	33.59	0.49
9	AMROHA	Kanwar Singh Tanwar	BJP	528880	48.26	158214
		Humera Akhtar	SP	370666	33.82	14.44
10	MEERUT	Rajendra Agarwal	BJP	532981	47.86	232326
		Mohd.Shahid Akhlak	BSP	300655	27.00	20.86
11	BAGHPAT	Dr. Satya Pal Singh	BJP	423475	42.15	209866
		Ghulam Mohammed	SP	213609	21.26	20.89
12	GHAZIABAD	Vijay Kumar Singh	BJP	758482	56.50	567260
		Raj Babbar	INC	191222	14.24	42.26
13	GAUTAM BUDHA NAGAR	Dr.Mahesh Sharma	BJP	599702	50.00	280212
		Narendra Bhati	SP	319490	26.64	23.36
14	BULANDSHAHR [SC]	Bhola Singh	BJP	604449	59.84	421973
		Pradeep Kumar Jatav	BSP	182476	18.06	41.78
15	ALIGARH	Satish Kumar	BJP	514622	48.34	286736
		Dr. Arvind Kumar Singh	BSP	227886	21.40	26.94
16	HATHRAS [SC]	Rajesh Kumar Diwaker	BJP	544277	51.87	326386
		Manoj Kumar Soni	BSP	217891	20.77	31.1
17	MATHURA	Hema Malini	BJP	574633	53.29	330743
		Jayant Chaudhary	RLD	243890	22.62	30.67
18	AGRA [SC]	Dr. Ram Shankar Katheria	BJP	583716	54.53	300263
		Narayan Singh Suman	BSP	283453	26.48	28.05
19	FATEHPUR SIKRI	Babulal	BJP	426589	44.06	173106
		Seema Upadhyay	BSP	253483	26.18	17.88

20	FIROZABAD	Akshay Yadav	SP	534583	48.39	114059
		Prof. S.P. Singh Baghel	BJP	420524	38.07	10.32
21	MAINPURI	Mulayam Singh Yadav	SP	595918	59.63	364666
		Shatrughan Singh Chauhan	BJP	231252	23.14	36.49
22	ETAH	Rajveer Singh (Raju Bhaiya)	BJP	474978	51.28	201001
		Ku. Devendra Singh Yadav	SP	273977	29.58	21.7
23	BADAUN	Dharmendra Yadav	SP	498378	48.50	166347
		Vagish Pathak	BJP	332031	32.31	16.19
24	AONLA	Dharmendra Kumar	BJP	409907	41.16	138429
		Kunwar Sarvraj Singh	SP	271478	27.26	13.9
25	BAREILLY	Santosh Kumar Gangwar	BJP	518258	50.90	240685
		Ayesha Islam	SP	277573	27.26	23.64
26	PILIBHIT	Maneka Sanjay Gandhi	BJP	546934	52.06	307052
		Budhsen Verma	SP	239882	22.83	29.23
27	SHAHJAHANPUR [SC]	Krishna Raj	BJP	525132	46.45	235529
		Umed Singh Kashyap	BSP	289603	25.62	20.83
28	KHERI	Ajay Kumar	BJP	398578	36.98	110274
		Arvind Giri	BSP	288304	26.75	10.23
29	DHAURAHRA	Rekha	BJP	360357	33.99	125675
		Daud Ahmad	BSP	234682	22.13	11.86
30	SITAPUR	Rajesh Verma	BJP	417546	40.66	51027
		Kaiser Jahan	BSP	366519	35.69	4.97
31	HARDOI [SC]	Anshul Verma	BJP	360501	37.05	81343
		Shive Prasad Verma	BSP	279158	28.69	8.36
32	MISRIKH [SC]	Anju Bala	BJP	412575	41.33	87363
		Ashok Kumar Rawat	BSP	325212	32.58	8.75
33	UNNAO	Sakshi Maharaj	BJP	518834	43.17	310173
		Arun Shankar Shukla	SP	208661	17.36	25.81
34	MOHANLALGANJ (SC)	Kaushal Kishore	BJP	455274	40.77	145416
		R.K Chaudhary	BSP	309858	27.75	13.02
35	LUCKNOW	Raj Nath Singh	BJP	561106	54.23	272749
		Prof. Rita Bahuguna Joshi	INC	288357	27.87	26.36
36	RAE BARELI	Sonia Gandhi	INC	526434	63.80	352713
		Ajay Agrawal	BJP	173721	21.05	42.75
37	AMETHI	Rahul Gandhi	INC	408651	46.71	107903
		Smriti Irani	BJP	300748	34.38	12.33
38	SULTANPUR	Feroze Varun Gandhi	BJP	410348	42.51	178902
		Pawan Pandey	BSP	231446	23.98	18.53
39	PRATAPGARH	Kuwar Harivansh Singh	AD	375789	42.01	168222
		Asif Nizamuddin Siddique	BSP	207567	23.20	18.81
40	FARRUKHABAD	Mukesh Rajput	BJP	406195	41.84	150502
		Rameshwar Singh Yadav	SP	255693	26.34	15.5

41	ETAWAH [SC]	Ashok Kumar Doharey	BJP	439646	46.78	172946
		Premdas Kateriya	SP	266700	28.38	18.4
42	KANNAUJ	Dimple Yadav	SP	489164	43.89	19907
		Subrat Pathak	BJP	469257	42.10	1.79
43	KANPUR	Dr.Murli Manohar Joshi	BJP	474712	56.84	222946
		Sriprakash Jaiswal	INC	251766	30.15	26.69
44	AKBARPUR	Devendra Singh	BJP	481584	49.57	278997
		Anil Shukla Warsi	BSP	202587	20.85	28.72
45	JALAUN [SC]	Bhanu Pratap Singh Verma	BJP	548631	49.46	287202
		Brijlal Khabri	BSP	261429	23.57	25.89
46	JHANSI	Uma Bharati	BJP	575889	43.60	190467
		Dr. Chandrapal Singh Yadav	SP	385422	29.18	14.42
47	HAMIRPUR	Kunwar Pushpendra Singh Chandel	BJP	453884	46.41	266788
		Bishambhar Prasad Nishad	SP	187096	19.13	27.28
48	BANDA	Bhairon Prasad Mishra	BJP	342066	39.84	115788
		R. K. Singh Patel	BSP	226278	26.35	13.49
49	FATEHPUR	Niranjan Jyoti	BJP	485994	45.97	187206
		Afzal Siddiqui	BSP	298788	28.26	17.71
50	KAUSHAMBI [SC]	Vinod Kumar Sonkar	BJP	331724	36.43	42900
		Shailendra Kumar	SP	288824	31.72	4.71
51	PHULPUR	Keshav Prasad Maurya	BJP	503564	52.43	308308
		Dharam Raj Singh Patel	SP	195256	20.33	32.1
52	ALLAHABAD	Shyama Charan Gupta	BJP	313772	35.19	62009
		Kunwar Rewati Raman Singh	SP	251763	28.24	6.95
53	BARABANKI [SC]	Priyanka Singh Rawat	BJP	454214	42.52	211878
		P. L. Punia	INC	242336	22.69	19.83
54	FAIZABAD	Lallu Singh	BJP	491761	48.08	282775
		Mitrasen Yadav	SP	208986	20.43	27.65
55	AMBEDKAR NAGAR	Hari Om Pandey	BJP	432104	41.77	139429
		Rakesh Pandey	BSP	292675	28.29	13.48
56	BAHRAICH [SC]	Sadhvi Savitri Bai Foole	BJP	432392	46.28	95645
		Shabbir Ahmad	SP	336747	36.04	10.24
57	KAISERGANJ	Brij Bhushan Sharan Singh	BJP	381500	40.44	78218
		Vinod Kumar "Pandit Singh"	SP	303282	32.15	8.29
58	SHRAWASTI	Daddan Mishra	BJP	345964	35.30	85913
		Atiq Ahmad	SP	260051	26.53	8.77
59	GONDA	Kirti Vardhan Singh	BJP	359639	41.15	160412
		Nandita Shukla	SP	199227	22.80	18.35
60	DOMARIYAGANJ	Jagdambika Pal	BJP	298845	31.96	103588
		Muhammad Muqeem	BSP	195257	20.88	11.08

61	BASTI	Harish Chandra	BJP	357680	34.11	33562
		Brij Kishor Singh "Dimpal"	SP	324118	30.91	3.2
62	SANT KABIR NAGAR	Sharad Tripathi	BJP	348892	34.47	97978
		Bhism Shankar -Kushal Tiwari	BSP	250914	24.79	9.68
63	MAHARAJGANJ	Pankaj	BJP	471542	44.47	240458
		Kashi Nath Shukla	BSP	231084	21.80	22.67
64	GORAKHPUR	Adityanath	BJP	539127	51.80	312783
		Rajmati Nishad	SP	226344	21.75	30.05
65	KUSHI NAGAR	Rajesh Pandey Urf Guddu	BJP	370051	38.92	85540
		Kunwar Ratanjit Pratap Narain Singh	INC	284511	29.92	9
66	DEORIA	Kalraj Mishra	BJP	496500	51.07	265386
		Niyaj Ahmad	BSP	231114	23.77	27.3
67	BANSGAON [SC]	Kamlesh Paswan	BJP	417959	47.61	189516
		Sadal Prasad	BSP	228443	26.02	21.59
68	LALGANJ [SC]	Neelam Sonkar	BJP	324016	36.02	63086
		Bechai Saroj	SP	260930	29.01	7.01
69	AZAMGARH	Mulayam Singh Yadav	SP	340306	35.43	63204
		Ramakant Yadav	BJP	277102	28.85	6.58
70	GHOSI	Harinarayan Rajbhar	BJP	379797	36.52	146015
		Dara Singh Chauhan	BSP	233782	22.48	14.04
71	SALEMPUR	Ravindra Kushawaha	BJP	392213	45.83	232342
		Ravi Shanker Singh "Pappu"	BSP	159871	18.68	27.15
72	BALLIA	Bharat Singh	BJP	359758	38.18	139434
		Neeraj Shekhar	SP	220324	23.38	14.8
73	JAUNPUR	Krishna Pratap	BJP	367149	36.45	146310
		Subhash Pandey	BSP	220839	21.93	14.52
74	MACHHLISHAHR [SC]	Ram Charitra Nishad	BJP	438210	43.91	172155
		Bholanath Alias B.P. Saroj	BSP	266055	26.66	17.25
75	GHAZIPUR	Manoj Sinha	BJP	306929	31.11	32452
		Smt Shivkanya Kushwaha	SP	274477	27.82	3.29
76	CHANDAULI	Dr Mahendra Nath Pandey	BJP	414135	42.23	156756
		Anil Kumar Maurya	BSP	257379	26.25	15.98
77	VARANASI	Narendra Modi	BJP	581022	56.37	371784
		Arvind Kejriwal	AAP	209238	20.30	36.07
78	BHADOHI	Virendra Singh	BJP	403695	41.10	158141
		Rakesh Dhar Tripathi	BSP	245554	25.00	16.1
79	MIRZAPUR	Anupriya Singh Patel	AD	436536	43.32	219079
		Samudra Bind	BSP	217457	21.58	21.74
80	ROBERTSGANJ [SC]	Chhotelal	BJP	378211	42.69	190486
		Sharada Prasad	BSP	187725	21.19	21.5

2014 चुनाव विश्लेषण

BJP GOT SEATS IN 2014

ABOVE 50% VOTES IN 17 SEATS	ABOVE 40% TO 50% VOTES IN 36 SEATS		ABOVE 30% TO 40% VOTES IN 20 SEATS
1-Gautambuddh Nagar	1-Kaiserganj	2-Sitapur	1-Ghazipur
2- Kairana	3-Mohanlalganj	4-Pratapgarh -AD	2-Domariaganj
3-Bareilly	5-Bhadohi	6-Gonda	3-Dhaurahra
4-Deoria	7-Aonla	8-Mishrikh-SC	4-Sambhal
5-Etah	9-Ambedkar Nagar	10-Farrukhabad	5-Basti
6-Gorakhpur	11-Baghpat	12-Chandauli	6-Santkabir Nagar
7-Hathras-SC	13-Sultanpur	14-Robertsganj-SC	7-Allahabad
8-Pilibhit	15-Moradabad	16-Unnao	8-Shrawasti
9-Phoolpur	17-Mirzapur -AD	18-Jhansi	9-Lalganj-SC
10-Mathura	19-MachhaliShahar-SC	20-FatehpurSikri	10-Kaushambi-SC
11-Lucknow	21-Maharajganj-SC	22-Barabanki-SC	11-Jaunpur
12-Agra-SC	23-Salempur	24-Bijnor	12-Ghosi
13-Varanasi	25-Fatehpur	26-Behraich-SC	13-Kheri
14-Ghaziabad	27-Hamirpur	28-Shahjahanpur-SC	14-Hardoi-SC
15-Kanpur	29-Etawah-SC	30-Bansgaon-SC	15-Rampur
16-Muzaffarnagar	31-Meerut	32-Faizabad	16-Ballia
17-Bulandshahar-SC	33-Amroha	34-Aligarh	17-Khushi Nagar
	35-Jalaun-SC	36-Akbarpur	18-Nagina-SC
			19-Saharanpur
			20-Banda

5 SEATS AND VOTE % OF SP	2 SEATS AND VOTE % OF CONGRESS
1-Azamgarh (35.43)	1-Raebareli (63.80)
2-Kannauj (42.10)	2-Alethi (46.71)
3-Mainpuri (59.63)	
4-Badaun (32.31)	
5-Firozabad (48.39)	

BJP WINNER AND SP RUNNER OF PARLIAMENT CONSTITUENCY 2014

SN	PC NAME	CANDIDATES NAME	PARTY NAME	TOTAL VOTES	VOTE PERCENTAGE	LEAD MARGIN & %
1	KAIRANA	Hukum Singh	BJP	565909	50.54	236828
		Nahid Hasan	SP	329081	29.39	21.15
2	BIJNOR	Kunwar Bhartendra	BJP	486913	45.92	205774
		Shahnawaz Rana	SP	281139	26.51	19.41
3	NAGINA [SC]	Yashwant Singh	BJP	367825	39.02	92390
		Yashvir Singh	SP	275435	29.22	9.8
4	MORADABAD	Kunwer Sarvesh Kumar	BJP	485224	43.01	87504
		Dr S T Hasan	SP	397720	35.26	7.75
5	RAMPUR	Dr. Nepal Singh	BJP	358616	37.42	23435
		Naseer Ahmad Khan	SP	335181	34.98	2.44
6	SAMBHAL	Satyapal Singh	BJP	360242	34.08	5174
		Dr Shafiq- Ur Rahman Barq	SP	355068	33.59	0.49
7	AMROHA	Kanwar Singh Tanwar	BJP	528880	48.26	158214
		Humera Akhtar	SP	370666	33.82	14.44
8	BAGHPAT	Dr. Satya Pal Singh	BJP	423475	42.15	209866
		Ghulam Mohammed	SP	213609	21.26	20.89
9	GAUTAM BUDHA NAGAR	Dr.Mahesh Sharma	BJP	599702	50.00	280212
		Narendra Bhati	SP	319490	26.64	23.36
10	ETAH	Rajveer Singh (Raju Bhaiya)	BJP	474978	51.28	201001
		Ku. Devendra Singh Yadav	SP	273977	29.58	21.7
11	AONLA	Dharmendra Kumar	BJP	409907	41.16	138429
		Kunwar Sarvraj Singh	SP	271478	27.26	13.9
12	BAREILLY	Santosh Kumar Gangwar	BJP	518258	50.90	240685
		Ayesha Islam	SP	277573	27.26	23.64
13	PILIBHIT	Maneka Sanjay Gandhi	BJP	546934	52.06	307052
		Budhsen Verma	SP	239882	22.83	29.23
14	UNNAO	Sakshi Maharaj	BJP	518834	43.17	310173
		Arun Shankar Shukla	SP	208661	17.36	25.81
15	FARRUKHABAD	Mukesh Rajput	BJP	406195	41.84	150502
		Rameshwar Singh Yadav	SP	255693	26.34	15.5

SN	PC NAME	CANDIDATES NAME	PARTY NAME	TOTAL VOTES	VOTE PERCENTAGE	LEAD MARGIN & %
16	ETAWAH [SC]	Ashok Kumar Doharey	BJP	439646	46.78	172946
		Premdas Kateriya	SP	266700	28.38	18.4
17	JHANSI	Uma Bharati	BJP	575889	43.60	190467
		Dr. Chandrapal Singh Yadav	SP	385422	29.18	14.42
18	HAMIRPUR	Kunwar Pushpendra Singh Chandel	BJP	453884	46.41	266788
		Bishambhar Prasad Nishad	SP	187096	19.13	27.28
19	KAUSHAMBI [SC]	Vinod Kumar Sonkar	BJP	331724	36.43	42900
		Shailendra Kumar	SP	288824	31.72	4.71
20	PHULPUR	Keshav Prasad Maurya	BJP	503564	52.43	308308
		Dharam Raj Singh Patel	SP	195256	20.33	32.1
21	ALLAHABAD	Shyama Charan Gupta	BJP	313772	35.19	62009
		Kunwar Rewati Raman Singh	SP	251763	28.24	6.95
22	FAIZABAD	Lallu Singh	BJP	491761	48.08	282775
		Mitrasen Yadav	SP	208986	20.43	27.65
23	BAHRAICH [SC]	Sadhvi Savitri Bai Foole	BJP	432392	46.28	95645
		Shabbir Ahmad	SP	336747	36.04	10.24
24	KAISERGANJ	Brij Bhusan Sharan Singh	BJP	381500	40.44	78218
		Vinod Kumar Pandit Singh	SP	303282	32.15	8.29
25	SHRAWASTI	Daddan Mishra	BJP	345964	35.30	85913
		Atiq Ahmad	SP	260051	26.53	8.77
26	GONDA	Kirti Vardhan Singh	BJP	359639	41.15	160412
		Nandita Shukla	SP	199227	22.80	18.35
27	BASTI	Harish Chandra	BJP	357680	34.11	33562
		Brij Kishor Singh "Dimpal"	SP	324118	30.91	3.2
28	GORAKHPUR	Adityanath	BJP	539127	51.80	312783
		Rajmati Nishad	SP	226344	21.75	30.05
29	LALGANJ [SC]	Neelam Sonkar	BJP	324016	36.02	63086
		Bechai Saroj	SP	260930	29.01	7.01
30	BALLIA	Bharat Singh	BJP	359758	38.18	139434
		Neeraj Shekhar	SP	220324	23.38	14.8
31	GHAZIPUR	Manoj Sinha	BJP	306929	31.11	32452
		Smt Shivkanya Kushwaha	SP	274477	27.82	3.29

BJP+AD WINNER AND BSP RUNNER OF PARLIAMENT CONSTITUENCY 2014

SN	PC NAME	CANDIDATES NAME	PARTY NAME	TOTAL VOTES	VOTE PERCENTAGE	LEAD MARGIN &%
1	MUZAFFARNAGAR	Sanjeev Kumar Balyan	BJP	653391	58.98	401150
		Kadir Rana	BSP	252241	22.77	36.21
2	MEERUT	Rajendra Agarwal	BJP	532981	47.86	232326
		Mohd.Shahid Akhlak	BSP	300655	27.00	20.86
3	BULANDSHAHR [SC]	Bhola Singh	BJP	604449	59.84	421973
		Pradeep Kumar Jatav	BSP	182476	18.06	41.78
4	ALIGARH	Satish Kumar	BJP	514622	48.34	286736
		Dr. Arvind Kumar Singh	BSP	227886	21.40	26.94
5	HATHRAS [SC]	Rajesh Kumar Diwaker	BJP	544277	51.87	326386
		Manoj Kumar Soni	BSP	217891	20.77	31.1
6	AGRA [SC]	Dr. Ram Shankar Katheria	BJP	583716	54.53	300263
		Narayan Singh Suman	BSP	283453	26.48	28.05
7	FATEHPUR SIKRI	Babulal	BJP	426589	44.06	173106
		Seema Upadhyay	BSP	253483	26.18	17.88
8	SHAHJAHANPUR [SC]	Krishna Raj	BJP	525132	46.45	235529
		Umed Singh Kashyap	BSP	289603	25.62	20.83
9	KHERI	Ajay Kumar	BJP	398578	36.98	110274
		Arvind Giri	BSP	288304	26.75	10.23
10	DHAURAHRA	Rekha	BJP	360357	33.99	125675
		Daud Ahmad	BSP	234682	22.13	11.86
11	SITAPUR	Rajesh Verma	BJP	417546	40.66	51027
		Kaiser Jahan	BSP	366519	35.69	4.97
12	HARDOI [SC]	Anshul Verma	BJP	360501	37.05	81343
		Shive Prasad Verma	BSP	279158	28.69	8.36
13	MISRIKH [SC]	Anju Bala	BJP	412575	41.33	87363
		Ashok Kumar Rawat	BSP	325212	32.58	8.75
14	MOHANLALGANJ (SC)	Kaushal Kishore	BJP	455274	40.77	145416
		R.K Chaudhary	BSP	309858	27.75	13.02
15	SULTANPUR	Feroze Varun Gandhi	BJP	410348	42.51	178902
		Pawan Pandey	BSP	231446	23.98	18.53

SN	PC NAME	CANDIDATES NAME	PARTY NAME	TOTAL VOTES	VOTE PERCENTAGE	LEAD MARGIN & %
16	PRATAPGARH	Kuwar Harivansh Singh	AD	375789	42.01	168222
		Asif Nizamuddin Siddique	BSP	207567	23.20	18.81
17	AKBARPUR	Devendra Singh	BJP	481584	49.57	278997
		Anil Shukla Warsi	BSP	202587	20.85	28.72
18	JALAUN [SC]	Bhanu Pratap Singh Verma	BJP	548631	49.46	287202
		Brijlal Khabri	BSP	261429	23.57	25.89
19	BANDA	Bhairon Prasad Mishra	BJP	342066	39.84	115788
		R. K. Singh Patel	BSP	226278	26.35	13.49
20	FATEHPUR	Niranjn Jyoti	BJP	485994	45.97	187206
		Afzal Siddiqui	BSP	298788	28.26	17.71
21	AMBEDKAR NAGAR	Hari Om Pandey	BJP	432104	41.77	139429
		Rakesh Pandey	BSP	292675	28.29	13.48
22	DOMARIYAGANJ	Jagdambika Pal	BJP	298845	31.96	103588
		Muhammad Muqeem	BSP	195257	20.88	11.08
23	SANT KABIR NAGAR	Sharad Tripathi	BJP	348892	34.47	97978
		Bhism Shankar -Kushal Tiwari	BSP	250914	24.79	9.68
24	MAHARAJGANJ [SC]	Pankaj	BJP	471542	44.47	240458
		Kashi Nath Shukla	BSP	231084	21.80	22.67
25	DEORIA	Kalraj Mishra	BJP	496500	51.07	265386
		Niyaj Ahmad	BSP	231114	23.77	27.3
26	BANSGAON [SC]	Kamlesh Paswan	BJP	417959	47.61	189516
		Sadal Prasad	BSP	228443	26.02	21.59
27	GHOSI	Harinarayan Rajbhar	BJP	379797	36.52	146015
		Dara Singh Chauhan	BSP	233782	22.48	14.04
28	SALEMPUR	Ravindra Kushawaha	BJP	392213	45.83	232342
		Ravi Shanker Singh"Pappu"	BSP	159871	18.68	27.15
29	JAUNPUR	Krishna Pratap	BJP	367149	36.45	146310
		Subhash Pandey	BSP	220839	21.93	14.52
30	MACHHLISHAHR [SC]	Ram Charitra Nishad	BJP	438210	43.91	172155
		Bholanath Alias B.P. Saroj	BSP	266055	26.66	17.25
31	CHANDAULI	Dr Mahendra Nath Pandey	BJP	414135	42.23	156756
		Anil Kumar Maurya	BSP	257379	26.25	15.98
32	BHADOHI	Virendra Singh	BJP	403695	41.10	158141
		Rakesh Dhar Tripathi	BSP	245554	25.00	16.1
33	MIRZAPUR	Anupriya Singh Patel	AD	436536	43.32	219079
		Samudra Bind	BSP	217457	21.58	21.74
34	ROBERTSGANJ [SC]	Chhotelal	BJP	378211	42.69	190486
		Sharada Prasad	BSP	187725	21.19	21.5

BJP WINNER CONGRESS/RLD/AAP RUNNER OF PARLIAMENT CONSTITUENCY 2014

SR	PC NAME	CANDIDATES NAME	PARTY NAME	TOTAL VOTES	VOTE PERCENTAGE	LEAD MARGIN & %
1	GHAZIABAD	Vijay Kumar Singh	BJP	758482	56.50	567260
		Raj Babbar	INC	191222	14.24	42.26
2	LUCKNOW	Raj Nath Singh	BJP	561106	54.23	272749
		Prof. Rita Bahuguna Joshi	INC	288357	27.87	26.36
3	KANPUR	Dr.Murli Manohar Joshi	BJP	474712	56.84	222946
		Sriprakash Jaiswal	INC	251766	30.15	26.69
4	BARABANKI [SC]	Priyanka Singh Rawat	BJP	454214	42.52	211878
		P. L. Punia	INC	242336	22.69	19.83
5	KUSHI NAGAR	Rajesh Pandey Urf Guddu	BJP	370051	38.92	85540
		Kunwar Ratanjit Pratap Narain Singh	INC	284511	29.92	9
6	VARANASI	Narendra Modi	BJP	581022	56.37	371784
		Arvind Kejriwal	AAP	209238	20.30	36.07
7	SAHARANPUR	Raghav Lakhanpal	BJP	472999	39.59	65090
		Imran Masood	INC	407909	34.14	5.45
8	MATHURA	Hema Malini	BJP	574633	53.29	330743
		Jayant Chaudhary	RLD	243890	22.62	30.67

LEAD MARGIN PC WISE 2014

PC. No.	Constituency Name	Candidate Name	Party Name	Winner % votes	Lead Margin %
1	Saharanpur	Raghav Lakhanpal	BJP	39.59	5.45
2	Kairana	Hukum Singh	BJP	50.54	21.15
3	Muzaffarnagar	Sanjeev Kumar Balyan	BJP	58.98	36.21
4	Bijnor	Kunwar Bhartendra	BJP	58.98	36.21
5	Nagina(SC)	Yashwant Singh	BJP	39.02	9.8
6	Moradabad	Kunwer Sarvesh Kumar	BJP	43.01	7.75
7	Rampur	Dr. Nepal Singh	BJP	37.42	2.24
8	Sambhal	Satyapal Singh	BJP	34.08	0.49
9	Amroha	Kanwar Singh Tanwar	BJP	48.26	14.44
10	Meerut	Rajendra Agarwal	BJP	47.86	20.86
11	Baghpat	Dr. Satya Pal Singh	BJP	42.15	20.89
12	Ghaziabad	Vijay Kumar Singh	BJP	56.50	42.26
13	Gautam Buddha Nagar	Dr.Mahesh Sharma	BJP	50.00	23.36
14	Bulandshahr(SC)	Bhola Singh	BJP	59.84	41.78
15	Aligarh	Satish Kumar	BJP	48.34	26.94

PC. No.	Constituency Name	Candidate Name	Party Name	Winner % votes	Lead Margin %
16	Hathras(SC)	Rajesh Kumar Diwaker	BJP	51.87	31.1
17	Mathura	Hema Malini	BJP	53.29	30.67
18	Agra (SC)	Dr. Ram Shankar Katheria	BJP	54.53	28.05
19	Fatehpur Sikri	Babulal	BJP	44.06	17.88
20	Firozabad	Akshay Yadav	SP	48.39	10.32
21	Mainpuri	Mulayam Singh Yadav	SP	59.63	36.49
22	Etah	Rajveer Singh (Raju Bhaiya)	BJP	51.28	21.7
23	Badaun	Dharmendra Yadav	SP	48.50	16.19
24	Aonla	Dharmendra Kumar	BJP	41.16	13.9
25	Bareilly	Santosh Kumar Gangwar	BJP	50.90	23.64
26	Pilibhit	Maneka Sanjay Gandhi	BJP	52.06	29.23
27	Shahjahanpur (SC)	Krishna Raj	BJP	46.45	20.83
28	Kheri	Ajay Kumar	BJP	36.98	10.23
29	Dhaurahra	Rekha	BJP	33.99	11.86
30	Sitapur	Rajesh Verma	BJP	40.66	4.97
31	Hardoi (SC)	Anshul Verma	BJP	37.05	8.36
32	Misrikh (SC)	Anju Bala	BJP	41.33	8.75
33	Unnao	Sakshi Maharaj	BJP	43.17	25.81
34	Mohanlalganj(SC)	Kaushal Kishore	BJP	40.77	13.02
35	Lucknow	Raj Nath Singh	BJP	54.23	26.36
36	Rae Bareli	Sonia Gandhi	INC	63.80	42.75
37	Amethi	Rahul Gandhi	INC	46.71	12.33
38	Sultanpur	Feroze Varun Gandhi	BJP	42.51	18.53
39	Pratapgarh	Kuwar Harivansh Singh	AD	42.01	18.81
40	Farrukhabad	Mukesh Rajput	BJP	41.84	15.5
41	Etawah (SC)	Ashok Kumar Doharey	BJP	46.78	18.4
42	Kannauj	Dimple Yadav	SP	43.89	1.79
43	Kanpur	Dr.Murli Manohar Joshi	BJP	56.84	26.69
44	Akbarpur	Devendra Singh	BJP	49.57	28.72
45	Jalaun (SC)	Bhanu Pratap Singh Verma	BJP	49.46	25.89
46	Jhansi	Uma Bharati	BJP	43.60	14.42
47	Hamirpur	Kunwar Pushpendra Singh Chandel	BJP	46.41	27.28
48	Banda	Bhairon Prasad Mishra	BJP	39.84	13.49
49	Fatehpur	Niranjan Jyoti	BJP	45.97	17.71
50	Kaushambi(SC)	Vinod Kumar Sonkar	BJP	36.43	4.71
51	Phulpur	Keshav Prasad Maurya	BJP	52.43	32.1

PC. No.	Constituency Name	Candidate Name	Party Name	Winner % votes	Lead Margin %
52	Allahabad	Shyama Charan Gupta	BJP	35.19	6.95
53	Barabanki (SC)	Priyanka Singh Rawat	BJP	42.52	19.83
54	Faizabad	Lallu Singh	BJP	48.08	27.65
55	Ambedkar Nagar	Hari Om Pandey	BJP	41.77	13.48
56	Bahraich(SC)	Savitri Bai Foole	BJP	46.28	10.24
57	Kaiserganj	Brij Bhusan Sharan Singh	BJP	40.44	8.29
58	Shrawasti	Daddan Mishra	BJP	35.30	8.77
59	Gonda	Kirti Vardhan Singh	BJP	41.15	18.35
60	Domariyaganj	Jagdambika Pal	BJP	31.96	11.08
61	Basti	Harish Chandra	BJP	34.11	3.2
62	SantKabir Nagar	Sharad Tripathi	BJP	34.47	9.68
63	Maharajganj	Pankaj	BJP	44.47	22.67
64	Gorakhpur	Adityanath	BJP	51.80	30.05
65	Kushi Nagar	Rajesh Pandey Urf Guddu	BJP	38.92	9
66	Deoria	Kalraj Mishra	BJP	51.07	27.3
67	Bansgaon (SC)	Kamlesh Paswan	BJP	47.61	21.59
68	Lalganj(SC)	Neelam Sonkar	BJP	36.02	7.01
69	Azamgarh	Mulayam Singh Yadav	SP	35.43	6.58
70	Ghosi	Harinarayan Rajbhar	BJP	36.52	14.04
71	Salempur	Ravindra Kushawaha	BJP	45.83	27.15
72	Ballia	Bharat Singh	BJP	38.18	14.8
73	Jaunpur	Krishna Pratap	BJP	36.45	14.52
74	Machhlishahr(SC)	Ram Charitra Nishad	BJP	43.91	17.25
75	Ghazipur	Manoj Sinha	BJP	31.11	3.29
76	Chandauli	Dr Mahendra Nath Pandey	BJP	42.23	15.98
77	Varanasi	Narendra Modi	BJP	56.37	36.07
78	Bhadohi	Virendra Singh	BJP	41.10	16.1
79	Mirzapur	Anupriya Singh Patel	AD	43.32	21.74
80	Robertsganj (SC)	Chhotelal	BJP	42.69	21.5

1989 के बाद राजनीतिक दलों के घटते बढ़ते ग्राफ

1989 के बाद उत्तर प्रदेश की सियासत में नए राजनीतिक समीकरण बने। अयोध्या के राम मन्दिर आंदोलन के बाद वी० पी० सिंह के मण्डल कमीशन लागू करने से जातीय सियासत का प्रभाव बढ़ा। 1989 में वी० पी० सिंह के नेतृत्व में जनता दल और भारतीय जनता पार्टी ने मिलकर चुनाव लड़ा था। जिसमें 30 सीटों पर भाजपा लड़ी थी और 8 सीटें जीती। जनता दल ने 69 सीटें लड़ी 54 सीटें जीती और कांग्रेस 15 सीटें, कम्युनिस्ट पार्टी 2 एवं सीपीएम और गोरखपुर संसदीय क्षेत्र से हिन्दू महासभा 1 और निर्दलीय ने दो सीटें जीती। नवगठित बहुजन समाजवादी पार्टी को 2 सीटें मिली थीं। चुनाव के बाद केंद्र में वी पी सिंह प्रधानमंत्री बने और उत्तर प्रदेश में मुख्यमंत्री की बागडोर मुलायम सिंह को मिली। केंद्र में देवीलाल से मतभेद के कारण वी पी सिंह ने 1990 में मण्डल कमीशन की आधी-अधूरी रिपोर्ट को लागू किया, जिससे अगड़ों-पिछड़ों में संघर्ष हुआ। भाजपा ने मण्डल कमीशन के जातीय धुवीकरण को रोकने के लिए समर्थन वापस लिया। लाल कृष्ण आडवाणी ने सोमनाथ से अयोध्या तक की रथ यात्रा निकाली। लाल कृष्ण आडवाणी को बिहार के तत्कालीन मुख्यमंत्री लालू यादव ने गिरफ्तार भी किया। वी० पी० सिंह और मुलायम सिंह के बीच भी मतभेद रहा। जनता दल का विभाजन हुआ और 11 महीने में वी० पी० सिंह की सरकार गिर गई। केन्द्र और उत्तर प्रदेश में कांग्रेस के समर्थन से सरकार बनी। प्रधानमंत्री चंद्रशेखर बने और उत्तर प्रदेश में विभाजित जनता दल के मुखिया मुलायम सिंह को कांग्रेस ने समर्थन देकर सरकार बचाई। मुलायम सिंह ने उत्तर प्रदेश में 45 दिनों में 48 रैलियां की। भाजपा, विहिप और संघ के लोगों को अयोध्या जाने से रोका, उन्हें गिरफ्तार किया। बड़ी संख्या में गिरफ्तारी से जबरदस्त रूप से धार्मिक धुवीकरण हुआ। केंद्र में कांग्रेस ने 4 महीने बाद ही चंद्रशेखर सरकार से समर्थन वापस ले लिया। इसके बाद 1991 में 16 माह के अंतराल में लोकसभा और विधानसभा दोनों चुनाव एक साथ हुए। इस चुनाव में धार्मिक धुवीकरण के कारण भाजपा को अप्रत्याशित लाभ मिला। उसे 85 (उत्तराखंड सहित) में 51 सीटें मिली और विधानसभा में 221 सीटें जीतकर कल्याण सिंह के नेतृत्व में पूर्ण बहुमत की सरकार बनाई। मुलायम सिंह सत्ता से बाहर हुए। मुलायम सिंह के नेतृत्व में जनता पार्टी को मात्र 30 सीटें और 12.54% मत मिले। भाजपा को 211 सीटें और 31.80% मत मिले। कांग्रेस जिसे 1989 में 94 सीटें व 28% मत मिले थे। उसे जातीय एवं धार्मिक धुवीकरण में नुकसान हुआ। कांग्रेस की सीटें घटकर 46 और मतप्रतिशत 17.30 रह गया। बसपा को 1989 की तरह 1991 में 12 सीटें और 9.52% मत मिले जबकि वी पी सिंह के नेतृत्व वाले जनता दल को 90 सीटें और 19.34% मत मिले थे। हाशिये पर जाने के बाद मुलायम सिंह ने 1992 में समाजवादी पार्टी का गठन किया और 1993 में बसपा के साथ मिलकर चुनाव लड़ा। मुख्यमंत्री कल्याण सिंह के कार्यकाल में अयोध्या का विवाद बढ़ता गया। विहिप और आरएसएस सहित भाजपा के सभी अनुसांगिक संगठनों के लोग अयोध्या में 6 दिसम्बर 1992 को लाखों की संख्या में जुटे और कल्याण सिंह सरकार के उच्चतम न्यायालय में दिए गये शपथ पत्र के बाद भी अयोध्या में विवादित मन्दिर का ढांचा टूट गया और तत्कालीन पी० वी० नरसिम्हा राव ने राष्ट्रपति शासन लागू किया।

चंद्रशेखर एवं मुलायम सिंह से समर्थन वापस लेने के बाद 1991 में हुए चुनाव में कांग्रेस को काफी क्षति उठानी पड़ी। पार्टी के लोकप्रिय नेता पूर्व प्रधानमंत्री राजीव गाँधी की हत्या हो गई। जिसके बाद पी० वी० नरसिम्हा राव को पार्टी की कमान मिली। कांग्रेस को चुनाव परिणाम आने के बाद सबसे बड़ी पार्टी होने का लाभ मिला। अन्य गैर भाजपा दलों के समर्थन से पी० वी० नरसिम्हा राव प्रधानमंत्री बने। 6 दिसम्बर 1992 की घटना के बाद नरसिम्हा राव ने उत्तर प्रदेश सहित चार राज्यों मध्य प्रदेश, राजस्थान, हिमाचल प्रदेश में राष्ट्रपति शासन लागू किया। धार्मिक धुवीकरण को रोकने के लिए उत्तर प्रदेश में मुलायम ने जातीय धुवीकरण के लिए बसपा से समझौता किया। 1993 विधानसभा चुनाव में सपा-बसपा ने मिलकर चुनाव लड़ा। सपा को 109, बसपा को 67 सीटें मिली। जबकि भाजपा को 177 सीटें और 33.30% मत मिले। कांग्रेस जातीय और धार्मिक धुवीकरण में और कमजोर हुई और उसकी सीटें घटकर 28 और

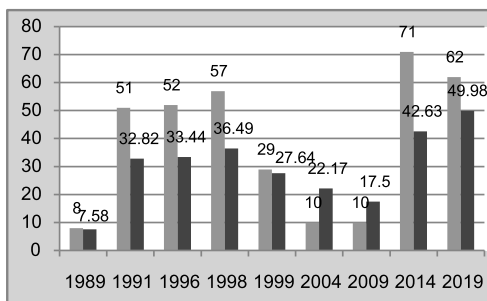
मत प्रतिशत 15 रह गया। चुनाव के बाद सपा-बसपा गठबंधन ने कांग्रेस व अन्य दलों के साथ मिलकर मुलायम सिंह के नेतृत्व में सरकार बनाई। सपा-बसपा गठबंधन ज्यादा दिनों तक नहीं चला। 1995 में गठबंधन टूटा। भाजपा ने बसपा को समर्थन देकर मायावती को मुख्यमंत्री बनाया। भाजपा और बसपा का गठबंधन भी ज्यादा दिन नहीं चला, सरकार गिर गई। मायावती ने इस्तीफा दिया। प्रदेश में राष्ट्रपति शासन लागू हुआ। 1996 में लोकसभा के साथ विधानसभा के चुनाव हुए। इस चुनाव में भाजपा को 52 सीटें, सपा को 16, बसपा को 6, कांग्रेस को 5, जनता दल को 2, समता पार्टी को 1 और तिवारी कांग्रेस को 2 सीटें मिली। केंद्र में सबसे बड़ी पार्टी होने के कारण अटल बिहारी वाजपेयी के नेतृत्व में सरकार बनी। बहुमत सिद्ध न कर पाने के कारण 13 दिनों में इस्तीफा देना पड़ा। कांग्रेस के समर्थन से एच डी देवगौड़ा प्रधानमंत्री बने लेकिन कार्यकाल पूरा नहीं कर पाये, कांग्रेस ने समर्थन वापस लिया और इंद्र कुमार गुजराल को समर्थन देकर फिर से सरकार बनवाई। लेकिन गुजराल भी कार्यकाल पूरा नहीं कर पाये। 1998 में लोकसभा चुनाव हुये जिसमें भाजपा को 36.49% मत एवं 57 सीटें मिली। समाजवादी पार्टी 20, बसपा को 4, सजपा 1, निर्दलीय 1 और समता पार्टी को 2 सीटें मिली जबकि कांग्रेस का खाता तक नहीं खुला। इस चुनाव में सबसे बड़ी पार्टी होने के कारण भाजपा ने फिर अटल बिहारी वाजपेयी के नेतृत्व में सरकार बनाई। लेकिन सदन में बहुमत सिद्ध न हो पाने के कारण सरकार का पतन हुआ और 1999 में कार्यवाहक प्रधानमंत्री अटल बिहारी वाजपेयी के नेतृत्व में चुनाव हुआ। इस चुनाव में भाजपा को सीटें 29 एवं 27.64% वोट, सपा को 26 सीटें तथा 24% वोट बसपा को 14 सीटें 22% वोट, कांग्रेस 10 सीटें 15% वोट, आरएलडी 2 सीटें 2.29 और अखिल भारतीय लोकतांत्रिक कांग्रेस 2 सीटें और 1.51% वोट, समाजवादी जनता पार्टी 1 सीट और निर्दलीय को एक सीट मिली। अटल बिहारी वाजपायी सरकार ने 2 दर्जन राजनीतिक दलों के समर्थन से कार्यकाल पूरा किया और 2004 में लोकसभा चुनाव हुये। इस चुनाव में समाजवादी पार्टी को सबसे अधिक 35 सीटें और 26.74% मत मिले। बसपा को 19 सीटें 24.67% मत, भाजपा 10 सीटें 22% वोट, आरएलडी 3 सीट एवं 4.49% कांग्रेस 9 सीट 12% वोट, एनएलपी 1 सीट, जेडीयू 1, समाजवादी जनता पार्टी 1 और 1 सीट निर्दलीय को मिली। इस चुनाव में सबसे बड़ी पार्टी होने के कारण कांग्रेस ने मनमोहन सिंह के नेतृत्व में सरकार बनाई और भाजपा सत्ता से बाहर हो गई। 2009 में कांग्रेस को 21 सीट 18% वोट, सपा को 23 सीट 23.26% वोट, बसपा 20 सीटें 27.42 % वोट, भाजपा को 10 सीटें 17.50% मत, आरएलडी 5 सीट 3.27 तथा 1 सीट निर्दलीय को मिली। सबसे बड़ी पार्टी होने के कारण लगातार दूसरी बार 2009 में भी प्रधानमंत्री बने रहे। 2014 में भाजपा ने नरेन्द्र मोदी को प्रधानमंत्री का प्रत्याशी बनाया। इस चुनाव में पुराने सारे रिकॉर्ड टूटे। भाजपा को अप्रत्याशित 71 सीटें, 42.63 प्रतिशत मिले, बसपा का खाता नहीं खुला। सपा को 5 को और कांग्रेस को 2 सीटें तथा अपना दल को भाजपा गठबंधन से 2 सीटें मिली। 2019 में भाजपा सपा- बसपा गठबंधन पर भारी रही। भाजपा को 62 सीटें, सपा को 5 तथा बसपा को 10 सीटें मिली। कांग्रेस 1 सीट पर सिमट गई। भाजपा का वोट प्रतिशत 42.63 से बढ़कर 49.98 प्रतिशत हो गया।

इसी तरह 1996 में प्रदेश में सपा को 110, बसपा 67 और भाजपा को 174 सीटें मिली एवं कांग्रेस को 33 सीटें मिली। किसी दल को समर्थन नहीं मिला। राष्ट्रपति शासन लागू हुआ। भाजपा ने 21 मार्च 1997 को समर्थन देकर मायावती को मुख्यमंत्री बनाया। भाजपा और बसपा के बीच 6-6 माह सरकार बनाने का समझौता हुआ था। 6 माह मायावती ने सरकार चलाई। समझौते के अनुसार 21 सितम्बर 1997 को कल्याण सिंह बसपा के समर्थन से मुख्यमंत्री बने। फिर बसपा ने समर्थन वापस ले लिया। प्रदेश में राजनीतिक उठा-पटक शुरू हुई। कल्याण सिंह ने बसपा व कांग्रेस को तोड़कर सरकार बनाई। जो 2002 तक चली। भाजपा में आपसी विरोध के कारण कल्याण सिंह हटाए गए। राम प्रकाश गुप्ता मुख्यमंत्री बने और इनके बाद गुप्ता को हटा कर राजनाथ सिंह को मुख्यमंत्री बनाया गया। 2002 में विधानसभा चुनाव में राजनीतिक अस्थिरता बनी रही। इस चुनाव में भी किसी को बहुमत नहीं मिला। चुनाव के बाद तीसरी बार भाजपा के समर्थन से मायावती मुख्यमंत्री बनीं, लेकिन गठबंधन ज्यादा दिन नहीं चला। मायावती ने इस्तीफा दिया और मुलायम सिंह ने जोड़-तोड़ करके सपा की सरकार बनाई। 2007 में राजनीतिक अस्थिरता दूर हुई। इस चुनाव में बसपा ने 206 सीटें जीत कर बहुमत की सरकार बनाई। बहुमत का सिलसिला 2012, 2017 और 2022 में भी जारी रहा। 2012 में 224 सीटों के साथ अखिलेश यादव ने सरकार बनाई। 2017 में 312 और 2022 में 255 सीटें जीतकर भाजपा ने बहुमत की सरकार बनाई और योगी आदित्यनाथ 2017 से लगातार मुख्यमंत्री हैं। 1989 से लेकर उत्तर प्रदेश में 2007 तक राजनीतिक अस्थिरता बनी रही। 2007 से लगातार 2012, 2017 एवं 2022 में बहुमत की सरकारें उत्तर प्रदेश में बन रही है।

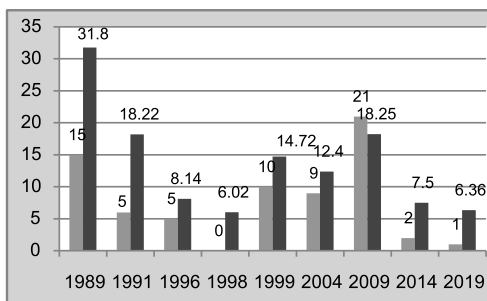
PERFORMANCE OF POLITICAL PARTIES IN LOK SABHA ELECTIONS 1989-2019

Year	1989			1991			1996			1998			1999			2004			2009			2014			2019		
Political Party	Contested	Seat won	%	Contested	Seat won	%	Contested	Seat won	%	Contested	Seat won	%	Contested	Seat won	%	Contested	Seat won	%	Contested	Seat won	%	Contested	Seat won	%	Contested	Seat won	%
SP	JD+SJP						64	16	20.83	81	20	28.7	84	26	24.06	68	35	26.74	75	23	23.26	78	5	22.20	37	5	18.11
BSP	75	2	9.86	69	1	8.32	85	6	20.6	85	4	20.9	85	14	22.08	80	19	24.67	80	20	27.42	80	0	19.60	38	10	19.43
INC	84	15	31.8	80	6	18.22	85	5	8.14	76	0	6.02	76	10	14.72	73	9	12.4	69	21	18.25	74	2	7.50	67	1	6.36
BJP	31	8	7.31	84	54	32.92	83	52	33.43	82	57	36.49	77	29	27.64	77	10	22.17	71	10	17.5	78	71	42.03	78	62	49.98
RLD													7	2	2.49	10	3	4.49	7	5	3.27	30	0	0.86	3	0	1.69
JD	69	54	35.95	75	21	21.58	17	2	4.26																		
AD																57	0	1.36	30	0	0.84	2	2	1%	2	2	1.21
Others	659	6		90	5		2654	4		684	4		616	4		493	4		563	1		532	0	4.52	264	0	1

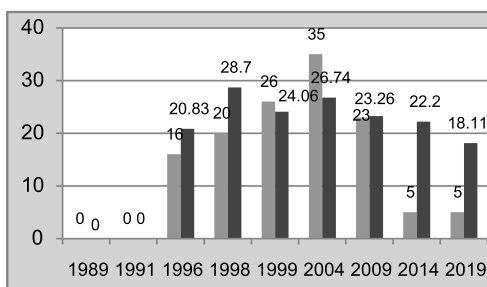
BJP 1989-2019



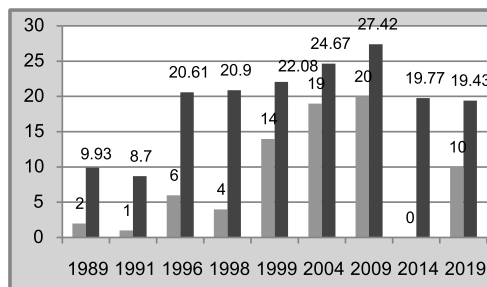
INC 1989-2019



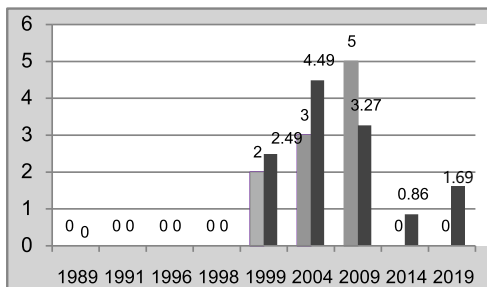
SP 1989-2019



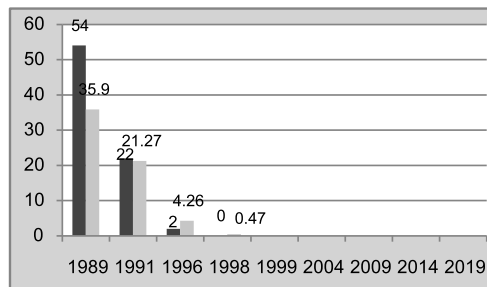
BSP 1989-2019



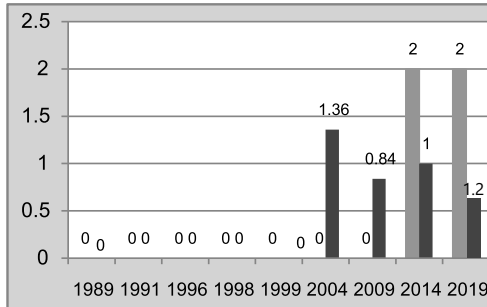
RLD 1989-2019



JD 1989-2019



AD 1989-2019



उत्तर प्रदेश में 1989 - 2022 तक विधानसभा चुनाव परिणाम

वर्ष	बसपा			सपा			भाजपा			काँग्रेस			अन्य		
वर्ष	चुनाव	जीते	मतप्रतिशत	चुनाव	जीते	मतप्रतिशत	चुनाव	जीते	मतप्रतिशत	चुनाव	जीते	मतप्रतिशत	चुनाव	जीते	मतप्रतिशत
2022	403	1	12.88	347	111	32.06	376	255	41.29	399	2	2.33	105	34	6.95
2017	403	19	22.23	311	47	21.82	384	312	39.67	114	7	6.25	1830	18	6.65
2012	403	80	25.91	401	224	29.15	398	47	15	355	28	11.63	46	24	7.39
2007	403	206	30.46	393	97	24.45	350	50	16.93	393	22	8.56	254	10	3.71
2002	402	98	23.18	390	141	25.30	319	86	20.03	402	25	9.04	30	14	2.52
1996	296	67	19.05	201	110	21.0	414	174	32.51	126	33	8.35	38	0	1.92
1993	196	67	11.11	264	109	17.02	422	177	33.30	421	20	15.07	301	27	12.35
1991	384	12	9.52	जेडी 411	30	12.54	417	211	31	419	46	17.50	300	9	19.34
1989	373	13	9.33	जेडी 353	204	29.09	270	57	11.68	406	94	20.1	3579	40	15.32

UTTAR PRADESH LOKSABHA GENERAL ELECTION 1952-2019

LOKSABHA GENERAL ELECTION -1952

SN	Party	Cand	Seats Won	Vote %
1	Congress	86	81	52.99
2	Socialist Party	61	2	12.94
3	Hindu Maha Sabha	12	1	1.91
4	Independents	83	2	11.34

LOKSABHA GENERAL ELECTION -1957

SN	Party	Cand	Seats Won	Vote %
1	Indian National Congress	86	70	46.29
2	Praja Socialist Party	52	4	15.34
3	Bhartiye Jan Sangh	61	2	14.79
4	Communist Party of India	8	1	1.67
5	Independents	81	9	21.48

LOKSABHA GENERAL ELECTION -1962

SN	Party	Cand	Seats Won	Vote %
1	Indian National Congress	86	62	38.2
2	Praja Socialist Party	48	2	10.3
3	Communist Party of India	18	2	3.63
4	Bhartiye Jan Sangh	74	7	17.6
5	Socialist Party	51	1	8.64
6	Swatantra Party	33	3	5.04
7	Hindu Maha Sabha	14	1	1.39
8	Republican Party	22	3	4.26
9	Independents	86	5	10.2

LOKSABHA GENERAL ELECTION -1967

SN	Party	Cand	Seats Won	Vote %
1	Indian National Congress	85	47	33.44
2	Bhartiye Jan Sangh	77	12	22.18
3	Sanyukt Socialist Party of India	43	8	10.27
4	Swatantra Party	38	1	4.77
5	Communist Party of India	17	5	3.26
6	Communist Party of India(M)	6	1	1.19
7	Republican Party of India	24	1	4.07
8	Praja Socialist Party	27	2	3.74
9	Independents	190	8	17.08

LOKSABHA GENERAL ELECTION -1971

SN	Party	Cand	Seats Won	Vote %
1	Indian National Congress	78	73	48.54
2	Congress (NCO)	44	1	8.6
3	Jan Sangh	37	4	12.23
4	Communist Party of India	9	4	3.7
5	Bhartiya Kranti Dal	67	1	12.7
6	Independents	231	2	8.4

LOKSABHA GENERAL ELECTION -1977

SN	Party	Cand	Seats Won	Vote %
1	Congress	85	0	24.99
2	Bhartiya Lok Dal	85	85	68.07
3	Communist Party of India	13	0	1.1
4	Communist Party of India (Marx)	2	0	0.1

LOKSABHA GENERAL ELECTION -1980

SN	Party	Cand	Seats Won	Vote %
1	Indian National Congress	85	51	35.9
2	Communist Party of India	5	1	1.63
3	Janta Party	85	3	22.57
4	Janta Party (Secular)	79	29	29.02
5	Independents	673	1	8.66

LOKSABHA GENERAL ELECTION -1984

SN	Party	Cand	Seats Won	Vote %
1	Bhartiya Janta Party	50	0	6.42
2	Indian National Congress	85	83	51.03
3	Lok Dal	73	2	21.64

LOKSABHA GENERAL ELECTION -1989				
S N	Party	Cand	Seats Won	Vote %
1	Bhartiya Janta Party	31	8	7.58
2	Communist Party of India	9	2	1.36
3	Communist Party of India (M)	1	1	0.45
4	Indian National Congress	84	15	31.77
5	Janta Dal	69	54	35.9
6	Bahujan Samaj Party	75	2	9.93
7	Akhil Bhartiya Hindu Maha Sabha	10	1	0.55
8	Independents	622	2	8.37

LOKSABHA GENERAL ELECTION -1991				
SN	Party	Cand	Seats Won	Vote %
1	Bhartiya Janta Party	85	51	32.82
2	Communist Party of India	4	1	1.04
3	Communist Party of India (M)	3	0	0.73
4	Indian Nation Congress	80	5	18.02
5	Janta Dal	73	22	21.27
6	Janta Party	83	4	10.46
7	Bahujan Samaj Party	67	1	8.7

LOKSABHA GENERAL ELECTION -1996				
SN	Party	Cand	Seats Won	Vote %
1	Bhartiya Janta Party	83	52	33.44
2	Indian Nation Congress	85	5	8.14
3	Janta Dal	17	2	4.26
4	Samta Party	3	1	0.93
5	All India Indira Congress (Tiwari)	76	2	3.02
6	Bahujan Samaj Party	85	6	20.61
7	Samajwadi Party	64	16	20.84
8	Independents	2569	1	6.53

LOKSABHA GENERAL ELECTION -1998				
SN	Party	Cand	Seats Won	Vote %
1	Bhartiya Janta Party	82	57	36.49
2	Samta Party	2	2	0.79
3	Bahujan Samaj Party	85	4	20.9
4	Indian Nation Congress	76	0	6.02
5	Samajwadi Party	81	20	28.7
6	SJP(R)	1	1	0.47
7	Independents	491	1	2.79

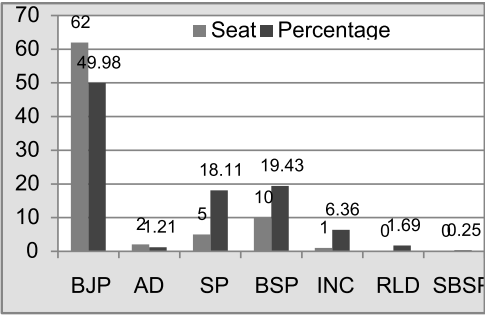
LOKSABHA GENERAL ELECTION -1999				
SN	Party	Cand	Seats Won	Vote %
1	Bhartiya Janta Party	77	29	27.64
2	Samajwadi party	84	26	24.06
3	Bahujan Samaj party	85	14	22.08
4	Indian nation Congress	76	10	14.72
5	Independent	610	1	3.62
6	Rashtriya Lok Dal	7	2	2.49
7	Akhil Bhartiya Lok Tantrik Congress	4	2	1.51
8	Samajwadi Janta Party(R)	2	1	0.46

LOKSABHA GENERAL ELECTION -2004				
SN	Party	Cand	Seats Won	Vote %
1	Samajwadi party	68	35	26.74
2	Bahujan Samaj party	80	19	24.67
3	Bhartiya Janta Party	77	10	22.17
4	Indian nation Congress	73	9	12.04
5	Rashtriya Lok Dal	10	3	4.49
6	Independent	481	1	3.81
7	Janta Dal (United)	3	1	0.8
8	National Loktantrik Party	7	1	0.6
9	Samajwadi janta Party (Rashtriya)	2	1	0.51

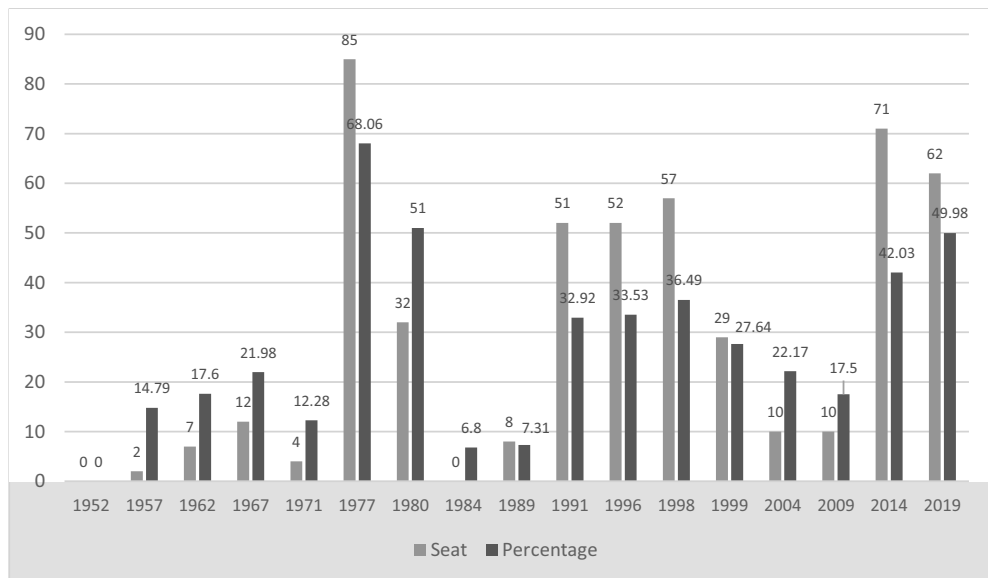
LOKSABHA GENERAL ELECTION -2009				
SN	Party	Cand	Seats Won	Vote %
1	Bhartiya Janta Party	71	10	17.5
2	Samajwadi party	75	23	23.26
3	Bahujan Samaj party	80	20	27.42
4	Indian nation Congress	69	21	18.25
5	Independent	563	1	4.52
6	Rashtriya Lok Dal	7	5	3.27

LOKSABHA GENERAL ELECTION -2014				
SN	Party	Cand	Seats Won	Vote %
1	Bhartiya Janta Party	78	71	42.63
2	Apna Dal	2	2	1.01
3	Samajwadi party	78	5	22.35
4	Bahujan Samaj party	80	0	19.77
5	Indian nation Congress	66	2	7.53
6	Rashtriya Lok Dal	8	0	0.86

LOKSABHA GENERAL ELECTION -2019				
Party Name	Candidates Contested	Seats Won	Runner Up	Percent of Polled
BJP	78	62	16	49.98
AD	2	02	-	1.21
SP	37	05	31	18.11
BSP	38	10	27	19.43
INC	67	01	03	6.36
RLD	3	00	03	1.69
SBSP	24	00	00	0.25



उत्तर प्रदेश में जनसंघ से भाजपा तक का सफर



JANSANGH/BJP PERFORMANCE IN UTTAR PRADESH (1952 -2019)

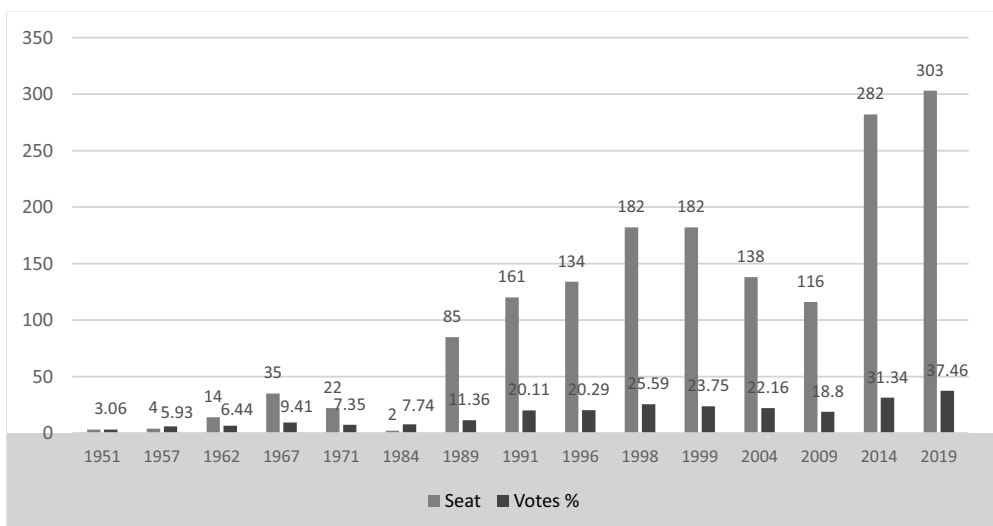
उत्तर प्रदेश की सियासत में प्रधानमंत्री नरेंद्र मोदी के नेतृत्व में भाजपा का स्वर्णिम काल कहा जा सकता है। मोदी का नेतृत्व एवं अमित शाह का प्रबंधन 1991 के हिन्दुत्व की लहर तथा अटल-आडवाणी के नेतृत्व पर भारी रहा है। अयोध्या विवाद के कारण धार्मिक धुवीकरण में भाजपा ने 1991 एवं 1996 में 52-52 तथा 1998 में 57 सीटें जीती थी और मत प्रतिशत भी 32% से 37% के बीच रहा जबकि 2014 में भाजपा को 71 सीटें तथा 42.03% मत मिले। सहयोगी दल अपना दल की 2 सीटें जोड़ें तो भाजपा और सहयोगी दलों की 73 सीटें हो जाती हैं। 2019 में 2014 की तुलना में 7% मत बढ़ा लेकिन 9 सीटें घट गई। 2019 में भाजपा को 62 सीटें एवं 49% मत मिले। जबकि सहयोगी दल अपना दल को 2 सीटें मिली।

भाजपा की स्थापना 6 अप्रैल 1980 को हुई थी। इसके बाद इसका नेतृत्व स्थापना से लेकर 2009 तक अटल बिहारी वाजपेयी और लाल कृष्ण आडवाणी ने किया। स्थापना के बाद भाजपा ने पहला चुनाव 1984 में लड़ा लेकिन इन्दिरा गांधी की हत्या से उपजी सहानुभूति से देश में केवल दो सीटें मिली और उत्तर प्रदेश में खाता तक नहीं खुला। 1989 में भाजपा को 8 सीटें, 7.31% मत मिले थे और जनता दल से मिलकर उसने केवल 30 सीटों पर ही चुनाव लड़ा था। 1989 में मण्डल और कमण्डल की सियासत से उत्तर प्रदेश में हुये जातीय और धार्मिक धुवीकरण में भाजपा का

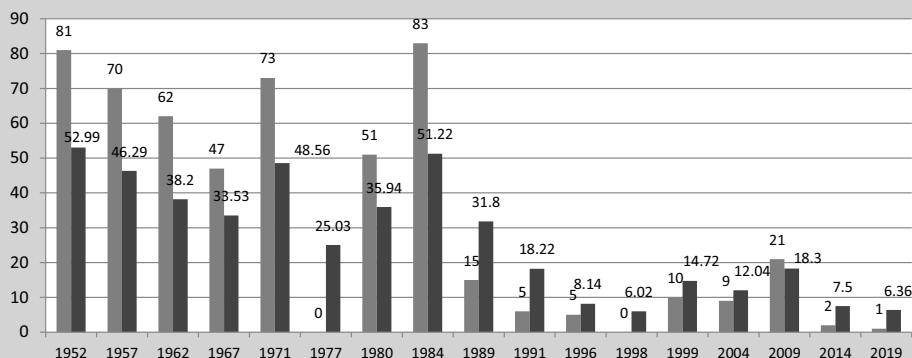
उत्तर चढ़ाव अटल आडवाणी के नेतृत्व में चलता रहा। उत्तर प्रदेश के वरिष्ठ नेता कल्याण सिंह का भी 1991, 1996 और 1998 में उत्तर प्रदेश में 52-52 और 57 सीटों के जिताने में अहम योगदान रहा। 1991 में धार्मिक धुवीकरण के कारण भाजपा को 32.52% वोट और 52 सीटें, 1996 में 33.43% वोट और 52 सीटें तथा 1998 में 36.49% वोट और 57 सीटें मिली थी। 1996 में अटल बिहारी के नेतृत्व में 13 दिन और 1998 में 13 महीने और 1999 से 2004 तक केंद्र में सरकार रही। 1999 में भाजपा में कद्दावर नेता कल्याण सिंह के विद्रोह के कारण पार्टी के अंदर अंतरकलह से धार्मिक धुवीकरण कमजोर हुआ। जिसके कारण भाजपा की सीटें और मत दोनों कम हुए। इस चुनाव में 27.64% वोट तथा 29 सीटें मिली। इसी तरह 2004 में भाजपा को 22.17% मत तथा 10 सीटें मिली। 2009 में लाल कृष्ण आडवाणी प्रधानमंत्री पद के उम्मीदवार थे। उनके नेतृत्व में हुये चुनाव में उत्तर प्रदेश में भाजपा का मत 17.5 प्रतिशत रहा और सीटें 10 जीती। भाजपा की स्थापना से पहले 1952 से लेकर 1980 तक का चुनाव जनसंघ के रूप में लड़ती रही है।

प्रथम आम चुनाव में हिन्दू महासभा को 1 सीट मिली थी जबकि कांग्रेस को 81 सीटें मिली, सोशलिस्ट 2 और 2 सीटों पर निर्दलीय चुनाव जीते थे। 1957 में जनसंघ को उत्तर प्रदेश में 2 सीटें, कांग्रेस को 70, कम्युनिस्ट 1, प्रोग्रेसिव 4 और निर्दलीय, 9 सांसद चुने गए थे। 1962 के लोकसभा चुनाव में जनसंघ को 7, कांग्रेस को 62, प्रजा सोशलिस्ट पार्टी और कम्युनिस्ट पार्टी 2-2 सीट, सोशलिस्ट पार्टी और हिन्दू महासभा 1-1, स्वतंत्र पार्टी और रिपब्लिकन 3-3 तथा निर्दलीय 5 सांसद चुने गये थे। 1967 के लोकसभा चुनाव में कांग्रेस के 47 एंव जनसंघ के 12, सयुक्त सोशलिस्ट पार्टी ऑफ इंडिया तथा निर्दलीय 8-8, कम्युनिस्ट 5, प्रजा सोशलिस्ट पार्टी 2, सीएमपी तथा रिपब्लिकन 1-1 सांसद चुने गये थे। 1971 के लोकसभा चुनाव में कांग्रेस(जे) के 73, जनसंघ के 4 कम्युनिस्ट पार्टी के 4, कांग्रेस (एन) तथा भारतीय क्रांति दल 1-1 एवं 2 निर्दलीय सांसद चुने गये थे। आपातकाल के बाद 1977 के चुनाव में भारतीय लोक दल जनसंघ एवं सभी दलों ने मिलकर नया दल जनता दल बनाया था और सभी सीटें जीती थी। इसमें कांग्रेस सहित अन्य किसी दल का खाता तक नहीं खुला था। 1980 में कांग्रेस(आई) को 51, कम्युनिस्ट पार्टी और निर्दलीय 1-1 तथा जनता पार्टी (एस) को 29 और जनता पार्टी को 3 सीटें मिली थी। 1984 में इन्दिरा गांधी की सहानुभूति लहर में लोक दल को 2 कांग्रेस को 83 सीटें मिली थी बाकी किसी दल का खाता नहीं खुला था। 1989 में उत्तर प्रदेश में जातीय और धार्मिक धुवीकरण के नए समीकरण बने।

NATIONAL PERFORMANCE (1952-2019) JANSANGH TO BJP



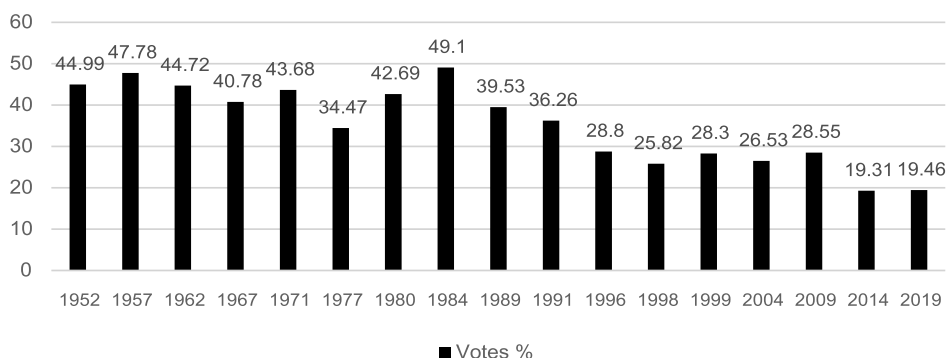
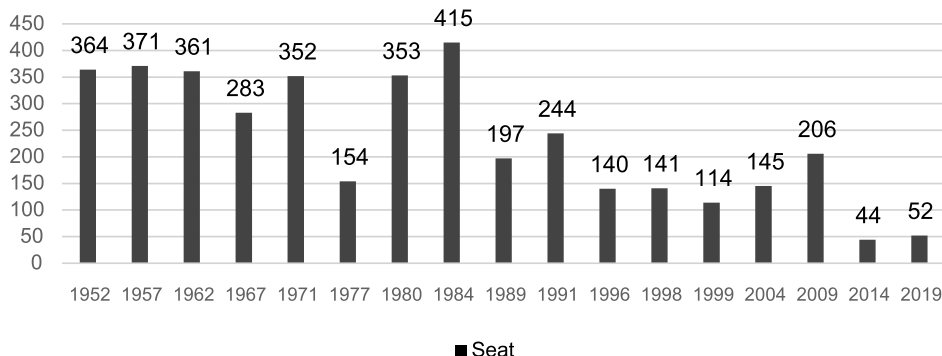
उत्तर प्रदेश में कांग्रेस-नेहरू से राहुल तक



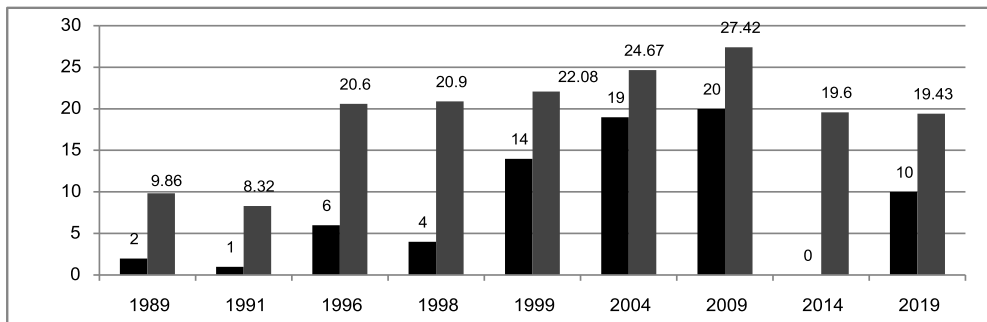
देश की सबसे पुरानी पार्टी कांग्रेस का देश के सबसे बड़े राज्य में सबसे बुरा हाल है। 80 लोकसभा सीटों में मात्र रायबरेली से 2019 में सोनिया गाँधी सांसद चुनी गयी है। गाँधी परिवार की परम्परागत सीट अमेठी में कांग्रेस के राष्ट्रीय अध्यक्ष के रूप में राहुल गाँधी भाजपा की स्मृति ईरानी से हार गए। देश में जब भी कांग्रेस की पूर्ण बहुमत की सरकार बनी, उत्तर प्रदेश की अहम भूमिका रही है। प्रथम प्रधानमंत्री जवाहर लाल नेहरू 1952 में प्रधानमंत्री बने उस समय (उत्तर प्रदेश+उत्तराखंड) 81 सीटें, 1957 में 70 सीटें और 1962 में 62 सीटें जीती। इन्दिरा गाँधी के नेतृत्व में 1971 में लोकसभा चुनाव में 73 सीटें मिली। पूर्व बहुमत की सरकार बनायी। आपातकाल लागू करने के कारण इन्दिरा गाँधी चुनाव हार गयी थी। प्रधानमंत्री के रूप में श्रीमती गाँधी सहित सभी 85 सीटों पर चुनाव हार गये। लेकिन 1980 में श्रीमती गाँधी ने दूसरी बार बहुमत की सरकार बनाई। उस समय उत्तर प्रदेश से कांग्रेस को 51 सीटें मिली। इन्दिरा गाँधी की हत्या के बाद 1984 में उपजी सहानुभूति लहर में राजीव गाँधी के नेतृत्व में कांग्रेस ने 85 में से 83 सीटें जीती। 1989 में उत्तर प्रदेश से कांग्रेस को मात्र 15 सीटें मिली और सत्ता से बाहर हो गयी। 1991 में लोकसभा चुनाव कांग्रेस के लिए बहुत ही दुर्भाग्यपूर्ण रहा। लोकप्रिय नेता राजीव गाँधी की हत्या हुई। राजीव गाँधी की हत्या के पहले प्रथम चरण का चुनाव हो गया था जिसमें उत्तर प्रदेश भी शामिल था। 1984 की तरह 1991 में कांग्रेस को सहानुभूति नहीं मिल पायी। 1991 का चुनाव जाति और धर्म के बीच सीधा चुनाव था जिसमें कांग्रेस को मात्र 5 सीटें मिली। धार्मिक धुवीकरण से भाजपा ने 51 और जातीय धुवीकरण से जनता दल ने 22 सीटें जीती। सबसे बड़ी पार्टी होने के कारण कांग्रेस ने पी० वी० नरसिम्हा राव के नेतृत्व में अल्पमत की सरकार बनाई। 1996 में पी० वी० नरसिम्हा राव के नेतृत्व में कांग्रेस को मात्र 5 सीटें मिली जबकि 1998 में सीताराम केसरी के नेतृत्व में हुए चुनाव में उत्तर प्रदेश में कांग्रेस का खाता नहीं खुला। 1991 में राजीव गाँधी की हत्या के बाद 1998 तक कांग्रेस का नेतृत्व गैर गाँधी नेहरू परिवार के हाथ में रहा। 1999 में श्रीमती सोनिया गाँधी के नेतृत्व में चुनाव हुआ। कांग्रेस को 10 सीटें मिलीं। देश में अटल बिहारी वाजपेयी के नेतृत्व में भाजपा की सरकार बनी। 2004 लोकसभा चुनाव सोनिया गाँधी के ही नेतृत्व में लड़ा गया, 9 सीटें मिली, सबसे बड़ी पार्टी होने के कारण केंद्र में मनमोहन सिंह के नेतृत्व में अल्पमत की सरकार बनी। 2009 में उत्तर प्रदेश से कांग्रेस को

21 सीटें मिलीं। जिसके कारण मनमोहन सिंह के नेतृत्व में केन्द्र में सरकार लगातार बनी रही। 2014 लोकसभा चुनाव में समीकरण बदले। गुजरात के तत्कालीन मुख्यमंत्री नरेन्द्र मोदी को भाजपा ने प्रधानमंत्री का प्रत्याशी बनाया, जिसका अप्रत्याशित लाभ मिला। उत्तर प्रदेश में भाजपा को 71 सीटें मिली और पहली बार भाजपा ने केन्द्र में नरेन्द्र मोदी के नेतृत्व में बहुमत की सरकार बनायी। मोदी लहर में भी कांग्रेस अमेठी और रायबरेली सीट बचाने में कामयाब रही। 2019 में भी मोदी का करिश्मा बना रहा। जिसमें सपा-बसपा गठबन्धन से भाजपा की सीटें 71 से 62 हुईं लेकिन कांग्रेस मात्र 1 सीट रायबरेली तक सीमित रह गयी। दूसरी बार मोदी के नेतृत्व में देश में भाजपा की 2014 की 282 सीटें बढ़कर 2019 में 303 हो गयी। 2019 का लोकसभा चुनाव राहुल गाँधी के नेतृत्व में लड़ा गया था। जिसमें पराजय की जिम्मेदारी लेते हुए उन्होंने अध्यक्ष पद छोड़ दिया। वर्तमान में कांग्रेस के अध्यक्ष मल्लिकाार्जुन खड़गे हैं। जिनके नेतृत्व में 2024 का लोकसभा चुनाव लड़ा जायेगा।

NATIONAL PERFORMANCE OF CONGRESS (1952-2019)



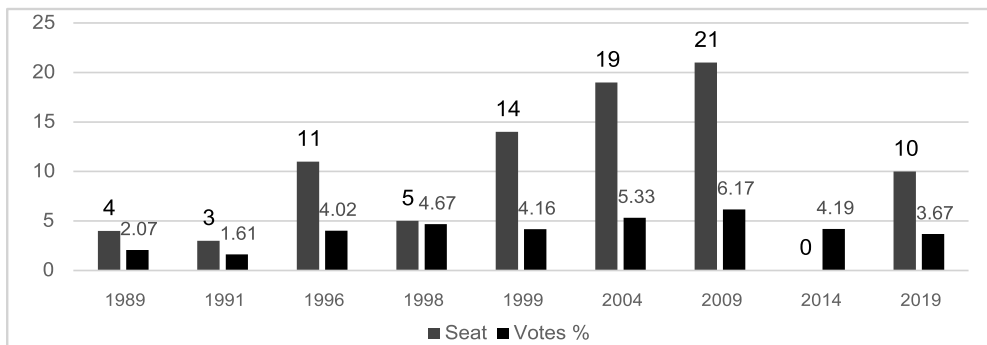
बसपा कांशीराम से मायावती तक घटता बढ़ता ग्राफ



उत्तर प्रदेश (1989 से 2019)

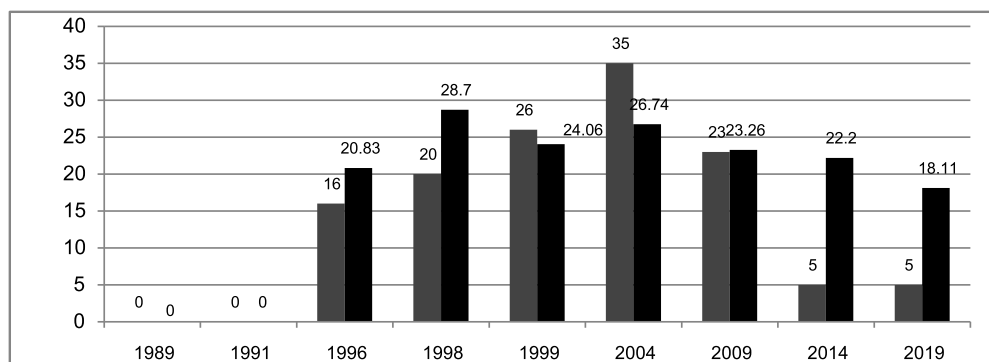
बसपा की स्थापना कांशीराम ने बाबासाहब भीम राव आंबेडकर के जन्मदिन 14 अप्रैल वर्ष 1984 को की थी। बसपा की स्थापना के 4 दशक होने जा रहे हैं। इस दौरान कांशीराम के नेतृत्व में शुरू हुआ सफर मायावती तक पहुंचते-पहुंचते काफी उतार चढ़ाव से भरा रहा है। पहली बार बसपा 1989 में 245 सीटों पर चुनाव लड़ी और 3 सीटें जीती। 2 सीटें उत्तर प्रदेश तथा 1 सीट पंजाब में जीती। मायावती उत्तर प्रदेश के बिजनौर सुरक्षित सीट से सांसद चुनी गयी थी। उत्तर प्रदेश में 9.86% मत और राष्ट्रीय स्तर पर 2.07 प्रतिशत मत मिला। 1991 में बसपा ने 231 सीटों पर चुनाव लड़ा, इनमें तीन राज्यों उत्तर प्रदेश, मध्य प्रदेश और पंजाब में 1-1 सीटें जीती। इस चुनाव में बसपा को राष्ट्रीय स्तर पर 1.61 और उत्तर प्रदेश में 8.32 प्रतिशत मत मिले। 1996 में 210 सीटों पर चुनाव लड़ा। मध्य प्रदेश में 2, पंजाब में 3 और उत्तर प्रदेश में 6 कुल 11 सीटें जीती। उत्तर प्रदेश में 20.6 प्रतिशत और राष्ट्रीय स्तर पर 4.02 प्रतिशत वोट मिले। 1998 में बसपा ने 5 सीटें, 1999 में 14 सीटें, 2004 में 19 सीटें एवं 2009 में 21 सीटें जीती। मत प्रतिशत बढ़कर राष्ट्रीय स्तर पर 6.17 और उत्तर प्रदेश में 27.42 प्रतिशत हो गया।

मोदी एरा 2014 में बसपा का खाता तक नहीं खुला और राष्ट्रीय स्तर पर मत प्रतिशत घटकर 4.19 और उत्तर प्रदेश में 19.6% मत रह गया। 2019 में बसपा ने धुर-विरोधी रहे समाजवादी पार्टी के मुखिया मुलायम सिंह यादव की पार्टी सपा से समझौता किया। 10 सीटें जीती। वोट प्रतिशत 3.67 राष्ट्रीय स्तर पर और उत्तर प्रदेश में 19.43% हो गया। दलितों, पिछड़ों और अल्पसंख्यकों की सियासत ने बसपा को सत्ता तक पहुंचाया। मायावती 4 बार मुख्यमंत्री रही। 3 बार भाजपा के समर्थन से, 3 जून 1995 से 18 अक्टूबर 1995, दूसरी बार 21 मार्च 1997 से 21 सितम्बर 1997 और तीसरी बार 3 मई 2002 से 29 अगस्त 2003 तक तथा चौथी बार 13 मई 2007 से 15 मार्च 2012 तक अकेले पूर्ण बहुमत की सरकार बनाई।



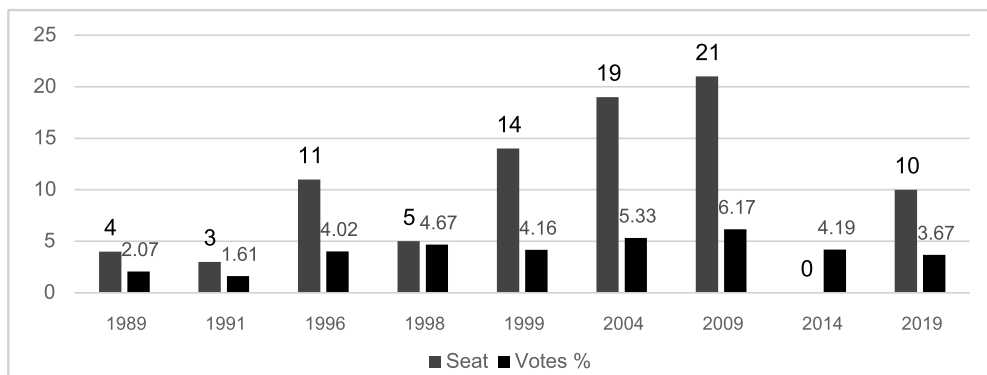
राष्ट्रीय स्तर पर (1989 से 2019)

सपा-मुलायम से अखिलेश तक घटता बढ़ता ग्राफ



उत्तर प्रदेश (1989 से 2019)

देश के कद्दावर नेता मुलायम सिंह यादव उत्तर प्रदेश के 3 बार मुख्यमंत्री और केंद्र सरकार में रक्षा मंत्री रहे हैं। अयोध्या विवाद में 1991 में हाशिये पर पहुंचे मुलायम सिंह यादव ने 4 अक्टूबर 1992 को समाजवादी पार्टी का गठन किया। इसके पहले मुलायम सिंह की सियासत लोकदल, जनतादल और फिर चंदशेखर से मिलकर बनाई गई जनता पार्टी के सिम्बल पर होती रही है। पहली बार 1989 में जनता दल से मुलायम सिंह मुख्यमंत्री बने थे। इसके बाद 1993 में बसपा के साथ मिलकर और 2003 में अन्य दलों के समर्थन से मुख्यमंत्री रहे। 2012 में सपा को विधानसभा में 224 सीटें मिली। मुलायम सिंह ने अपने बेटे अखिलेश यादव को मुख्यमंत्री बनाया। 50 साल से अधिक के अपने राजनीतिक जीवन में मुलायम सिंह यादव ने बहुत उतार चढ़ाव देखे। मुलायम सिंह का निधन 10 अक्टूबर 2022 हो गया है। उनके उत्तराधिकारी अखिलेश यादव पिता की मैनपुरी लोकसभा सीट पर उपचुनाव में पत्नी डिम्पल यादव को जिता चुके हैं। चाचा शिवपाल को साथ में जोड़ लिया है। मुलायम परिवार एकजुट है। लोकसभा चुनाव को आकड़ों के आईने में देखे तो सर्वाधिक 36 सांसद 2004 लोकसभा चुनाव में जीते थे। जिनमें 35 उत्तर प्रदेश और 1 उत्तराखंड की सीट शामिल है। सपा गठन के बाद पहला लोकसभा चुनाव 1996 में लड़ा। 2017 विधानसभा चुनाव में अखिलेश यादव को करारी शिकस्त मिली। मात्र 47 सीटें और 21.82% मत मिलें। 2022 विधानसभा चुनाव में सपा की स्थिति सशक्त हुई। 111 सीटें जीती और 30.06% मत मिले।

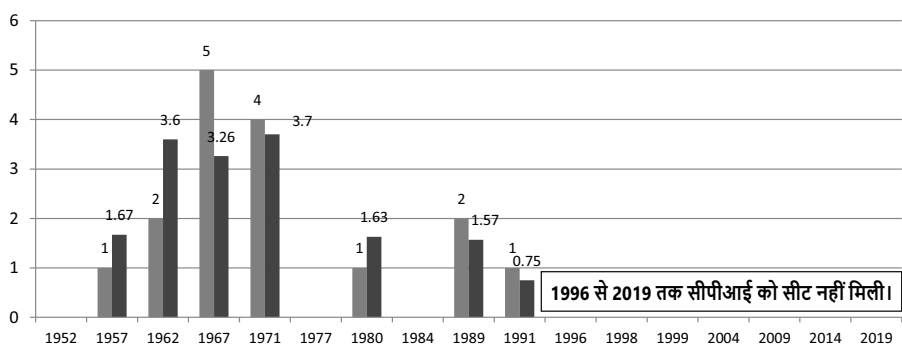


राष्ट्रीय स्तर पर (1989 से 2019)

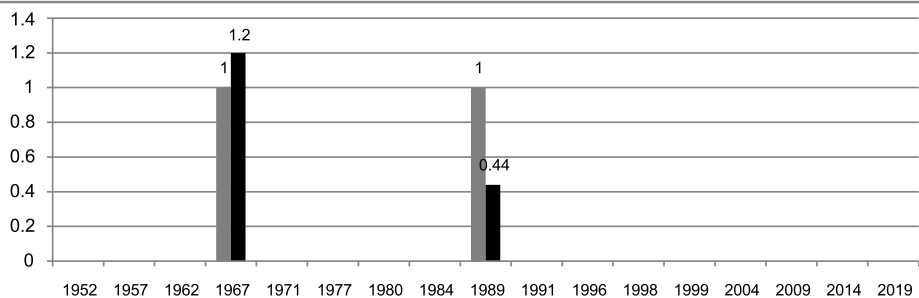
कम्युनिस्ट पार्टी

उत्तर प्रदेश में कम्युनिस्ट पार्टी का काफी राजनीतिक उतार-चढ़ाव रहा है। आजादी के बाद दूसरे लोकसभा चुनाव 1957 में सीपीआई को 8 सीटें, 1962 में सीपीआई को 18 सीटें मिली। पार्टी के विभाजन के बाद 1967 में सीपीआई को 17 और सीपीएम को 6 सीटें मिली थी। 1971 में सीपीआई को 9, 1977 में 13, 1980 में 5, 1989 में सीपीआई को 9 और सीपीएम को 1 सीट मिली। 1991 लोकसभा चुनाव में सीपीआई 1 सीट मिली। 1991 के लेकर 2019 तक सीपीआई और सीपीएम का खाता तक नहीं खुला। वामपंथ पूरी तरह से उत्तर प्रदेश में हाशिये पर चला गया है।

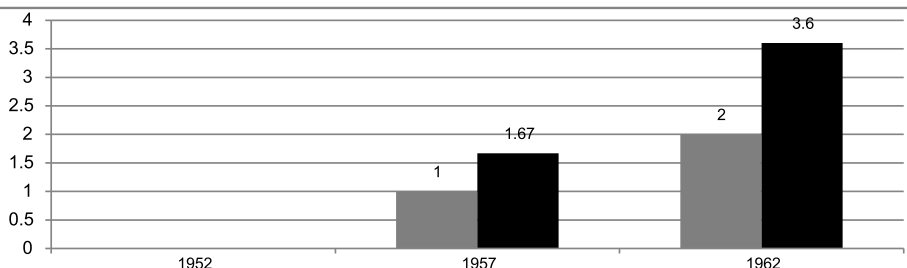
PERFORMANCE OF CPI IN UTTAR PRADESH (1952-2019)



PERFORMANCE OF CPM IN UTTAR PRADESH (1952-2019)



विभाजन से पहले कम्युनिस्ट पार्टी को उत्तर प्रदेश में 1952, 1957 एवं 1962 में मिली सीटें



जीत के लिए छोटे दलों का बड़े दलों से गठबंधन जरूरी

राष्ट्रीय लोक दल (RLD)



अजीत सिंह



जयन्त चौधरी

राष्ट्रीय लोक दल की स्थापना पूर्व प्रधानमंत्री चौधरी चरण सिंह के बेटे चौधरी अजीत सिंह ने 1996 में की थी। लोकदल ने 1999 में 2, 2004 में 3 और 2009 में 5 सीटें जीती 1998, 2014 और 2019 में उसे 1 भी सीट नहीं मिली। चौधरी अजीत सिंह 12 फरवरी 1939 को पैदा हुये थे और 6 मई 2021 को उनका निधन हो गया। अजीत सिंह 1986 में राजनीति में आये और पहली बार राज्यसभा सांसद बने। अजीत सिंह के निधन के बाद उनके बेटे जयन्त चौधरी राष्ट्रीय लोक दल पार्टी के राष्ट्रीय अध्यक्ष

हैं। जयन्त 15 वीं लोकसभा चुनाव 2009 में मथुरा से सांसद चुने गए थे। 2014 और 2019 लोकसभा चुनाव मथुरा से लड़े। भाजपा की हेमा मालिनी से पराजित हुए। 2022 में सपा से मिलकर विधानसभा चुनाव लड़ा। वर्तमान में सपा के समर्थन से राज्य सभा सांसद हैं।

अपना दल (सोनेलाल)



अपना दल की स्थापना डॉक्टर सोने लाल ने 1995 में की थी। उनके निधन के बाद सोनेलाल की पत्नी कृष्णा सिंह पटेल और बेटी अनुप्रिया पटेल में उत्तराधिकारी को लेकर विवाद हुआ। अनुप्रिया पटेल ने अपना दल सोनेलाल का गठन किया। भाजपा के साथ मिलकर चुनाव लड़ा। 2014 एवं 2019 में 2 लोकसभा सीटें जीती। 2017

विधानसभा में समझौते में 12 सीट मिली, 9 सीट जीती और 2022 में 19 सीटों पर लड़ी, 12 सीटें जीती। मोदी सरकार में अनुप्रिया पटेल मंत्रिमण्डल में शामिल हैं। विभाजित अपना दल (कमरावादी) का नेतृत्व कृष्णा सिंह कर रही हैं। छोटी बेटी पल्लवी पटेल ने सपा उम्मीदवार के रूप में कौशाम्बी से चुनाव लड़ा और विधायक बनीं।

सुहेलदेव भारतीय समाज पार्टी (SBSP)



सुहेलदेव भारतीय समाज पार्टी 2002 में स्थापित एक भारतीय राजनीतिक दल है। पार्टी का नेतृत्व उत्तर प्रदेश में पूर्व मंत्री ओम प्रकाश राजभर कर रहे हैं। पार्टी का मुख्यालय रसरा, बलिया जिले में है। SBSP ने 2004 के लोकसभा चुनाव में 14 उम्मीदवार लड़ाये, एक बिहार में और बाकी उत्तर प्रदेश में है। 2007 के उत्तर प्रदेश विधान सभा चुनाव में पार्टी ने 97 उम्मीदवार खड़े किए। तीन उम्मीदवारों को छोड़कर सभी की जमानत जब्त हो गई। कुल मिलाकर पार्टी को 491347 वोट मिले। 2009 लोकसभा चुनाव में SBSP ने बीस उम्मीदवारों को मैदान में उतारा। 2012 के उत्तर प्रदेश विधान सभा चुनाव में 52 उम्मीदवारों को खड़ा

किया। चार को छोड़कर सभी उम्मीदवारों की जमानत जब्त हो गई। 2014 के लोकसभा चुनाव में 13 उम्मीदवारों को मैदान में उतारा। 2017 में उत्तर प्रदेश विधान सभा चुनाव में बीजेपी के साथ गठबंधन किया, एसबीएसपी ने यूपी में 8 सीटों पर चुनाव लड़ा और 4 सीटें जीती। SBSP ने लोकसभा चुनाव 2019 में उत्तर प्रदेश में भाजपा के खिलाफ 39 उम्मीदवारों को मैदान में उतारा। एक भी सीट नहीं जीती। 2022 में उत्तर प्रदेश विधान सभा चुनाव में एसपी के साथ गठबंधन किया। 17 सीटों पर चुनाव लड़ा और 6 सीटों पर जीत हासिल की। चुनाव के बाद सपा से गठबंधन टूट गया।

निषाद पार्टी (NISHAD)



निर्बल इंडियन शोषित हमारा आम दल(निषाद पार्टी) उत्तर प्रदेश का एक राजनीतिक दल है। इसकी स्थापना 2016 में हुई थी। निषाद पार्टी का गठन निषाद, केवट, बिंद, मल्लाह, साहनी, कश्यप, गोंड समुदायों के सशक्तिकरण के लिए किया गया था, जिनके पारंपरिक व्यवसाय नदियों पर केंद्रित थे, जैसे नाविक या मछुआरे। इसके संस्थापक संजय निषाद हैं। निषाद पार्टी ने पीस पार्टी ऑफ इंडिया, अपना दल और जन अधिकार पार्टी के साथ गठबंधन में 2017 के उत्तर प्रदेश विधान सभा चुनाव में 100 उम्मीदवारों को उतारा। निषाद पार्टी ने केवल एक सीट जीती। पार्टी के नेता संजय निषाद गोरखपुर ग्रामीण से मतदान में 35,000 मतों के साथ तीसरे स्थान पर रहे।

समाजवादी पार्टी ने निषाद पार्टी सहित कई छोटे दलों के साथ एकजुट हुए संजय निषाद के बेटे, प्रवीण कुमार निषाद को 2018 गोरखपुर लोकसभा उपचुनाव में समाजवादी का उम्मीदवार बनाया। यह सीट 1989 से भाजपा कभी नहीं हारी थी। इस सीट पर अवैद्यनाथ एवं योगी आदित्यनाथ लगातार सांसद चुने गए। उनके मुख्यमंत्री बनने के बाद रिक्त हुई इस सीट पर उपचुनाव में प्रवीण निषाद जीते। 2019 लोकसभा चुनाव में संजय निषाद के बेटे प्रवीण निषाद भाजपा में शामिल हो गये और संत कबीर नगर से सांसद हैं। 2022 के यूपी विधानसभा चुनाव में, संजय निषाद ने भाजपा से समझौता किया। 19 सीटों पर लड़े और 6 सीटों पर जीत हासिल की।

आजाद समाज पार्टी (ASPKR)



आजाद समाज पार्टी (कांशीराम) का गठन भीम आर्मी के चन्द्रशेखर ने औपचारिक रूप से 15 मार्च 2020 को किया। पार्टी गठन के बाद चंद्रशेखर ने 2022 विधानसभा का चुनाव गोरखपुर से योगी आदित्यनाथ के खिलाफ लड़ा। इस चुनाव में योगी आदित्यनाथ को 66.18% मत मिले। दूसरे स्थान पर सुभावती उपेन्द्र दत्त रही उन्हें 24.84% मत मिले। जबकि चन्द्रशेखर 7640 मत मिले।

महान दल (MD)



महान दल की स्थापना 2008 में केशव देव मौर्य ने किया। उत्तर प्रदेश के 2022 के विधानसभा चुनावों में, महान दल ने समाजवादी पार्टी के साथ गठबंधन किया। लेकिन उसे सफलता नहीं मिली। इसके पहले 2014 एवं 2019 कांग्रेस से गठबंधन किया, लेकिन इस चुनाव में भी उसे सफलता नहीं मिली।

LOK SABHA GENERAL ELECTION 1984 TO 2019: POLLING PERCENTAGE PARLIAMENT WISE

		Before Delimitation 1984-2004						After Delimitation 2009-2019			
SN	Name Of PC	1984	1989	1991	1996	1998	1999	2004	2009	2014	2019
1	Saharanpur	44.59	63.38	62.13	58.23	67.57	61.71	63.24	43.21	74.26	70.87
2	Kairana	64.67	60.56	58.22	51.80	66.43	63.67	66.90	39.05	73.10	67.45
3	Muzaffarnagar	68.02	62.02	59.47	47.81	59.11	56.80	56.67	36.96	69.74	68.42
4	Bijnor	54.48	53.77	57.52	49.85	61.06	55.72	52.07	34.57	67.88	66.22
5	Nagina (New PC)[SC]	36.49					63.12				
6	Moradabad	60.44	53.10	53.08	56.65	64.50	55.95	48.41	39.59	63.66	65.46
7	Rampur	65.69	53.55	56.99	57.07	62.35	62.09	57.06	38.06	59.27	63.19
8	Sambhal	52.40	53.37	55.77	49.65	70.87	58.04	60.80	30.42	62.43	64.73
9	Amroha	66.23	60.56	63.24	56.38	66.16	63.85	65.93	40.09	70.97	71.05
10	Meerut	64.51	56.80	38.39	51.19	60.36	59.43	52.44	31.90	63.12	64.29
11	Baghpat	63.39	62.62	51.44	52.02	55.61	56.99	41.83	38.88	66.75	64.68
12	Ghaziabad/ Hapur	60.15	50.04	51.38	45.71	50.67	56.68	44.27	43.34	56.94	55.89
13	GautamBuddh Nagar/ Khurja	51.40	45.78	48.33	34.92	46.10	38.46	41.78	33.24	60.39	60.49
14	BulandShahar [SC]	57.10	53.51	48.70	42.77	55.25	45.43	55.89	35.34	58.18	62.92
15	Aligarh	55.10	49.47	50.42	39.99	50.27	45.05	47.25	27.95	59.38	61.68
16	Hathras [SC]	50.67	51.33	51.54	38.22	47.58	41.08	40.57	38.23	59.66	61.76
17	Mathura	62.44	51.22	49.73	42.50	53.71	45.94	47.14	52.29	64.10	61.08
18	Agra [SC]	54.30	42.84	45.59	42.04	53.92	51.39	44.92	31.48	58.98	59.12
19	FatehpurSikri/ Jalesar	56.91	47.81	46.68	47.90	61.53	60.30	52.41	30.19	61.26	60.42
20	Firozabad	47.69	48.69	48.22	40.42	52.52	50.31	40.74	41.19	67.49	60.13
21	Mainpuri	61.44	54.11	50.74	58.33	59.34	52.30	59.45	56.44	60.46	56.77
22	Etah	54.35	53.99	54.58	46.23	63.87	57.38	52.03	48.57	58.72	61.70
23	Budaun	61.92	57.02	53.24	52.28	57.60	55.15	49.15	31.70	58.09	57.17
24	Aonla	49.69	54.17	52.37	47.27	55.55	59.09	46.82	30.73	60.22	58.97
25	Bareilly	54.02	51.82	58.38	49.69	61.71	58.75	52.88	31.31	61.18	59.46
26	Pilibhit	62.69	54.39	54.51	59.77	62.38	66.38	52.66	50.09	62.86	67.41
27	Shahjahanpur [SC]	61.29	53.36	53.53	51.03	56.40	60.38	51.08	32.43	57.12	56.15
28	Kheri	51.52	47.75	47.99	39.29	52.36	58.85	49.16	26.13	64.18	64.20
29	Dhaurahra(Shahabad)	54.75	47.74	49.32	44.18	56.01	57.57	46.08	51.53	68.05	64.69
30	Sitapur	51.98	53.52	49.77	44.52	59.62	57.84	46.15	34.20	66.25	63.93
31	Hardoi [SC]	51.38	54.19	49.55	37.05	52.33	51.61	43.03	51.17	56.75	58.54
32	Mishrikh [SC]	51.66	52.38	53.89	42.35	56.79	58.0	44.64	34.17	57.85	57.17
33	Unnao	58.46	51.39	48.19	40.68	53.70	48.89	42.02	52.57	55.53	56.47
34	Mohanlalganj [SC]	59.14	46.22	44.95	41.66	52.65	52.40	44.73	36.93	60.75	62.79
35	Lucknow	40.90	29.61	33.16	49.13	49.81	48.56	35.28	34.93	53.06	54.78
36	Raebareli	59.61	51.35	48.75	41.40	57.06	57.99	48.42	72.23	51.73	56.34
37	Amethi	60.27	46.70	41.04	36.97	53.73	57.97	44.50	71.78	52.39	54.08
38	Sultanpur	54.35	48.51	42.70	47.14	55.37	50.96	49.21	42.44	56.66	56.37
39	Pratapgarh	52.86	46.74	40.27	40.02	49.70	48.41	42.98	23.39	52.12	53.56
40	Farrukhabad	59.17	55.66	51.92	47.94	58.26	51.56	48.70	27.72	60.15	58.72

		Before Delimitation 1984-2004							After Delimitation 2009-2019		
SN	Name Of PC	1984	1989	1991	1996	1998	1999	2004	2009	2014	2019
41	Etawah [SC]	60.11	53.87	49.84	45.49	58.83	52.99	55.67	43.70	55.05	58.52
42	Kannauj	65.41	57.76	51.74	50.95	61.12	56.24	56.33	45.52	61.62	60.86
43	Kanpur	56.69	42.12	38.96	40.38	49.08	44.83	43.35	41.92	51.83	51.65
44	Akbarpur(Ambedkar Nagar)	58.59	55.81	53.12	48.27	61.93	60.52	51.28	30.22	54.93	58.13
45	Jalaun [SC]	52.04	55.54	51.38	40.66	53.32	49.80	44.25	35.49	58.78	58.49
46	Jhansi	61.19	57.95	45.71	52.43	60.30	57.78	53.70	29.32	68.37	67.68
47	Hamirpur	57.88	51.67	47.98	42.92	56.37	58.50	50.97	27.45	56.27	62.32
48	Banda	54.66	46.40	43.53	32.24	50.44	50.56	40.11	38.91	53.61	60.80
49	Fatehpur	50.79	49.67	41.36	35.45	51.60	56.58	39.60	31.53	58.58	56.79
50	Kaushambi(Chail) [SC]	0.00	41.24	39.83	28.55	42.81	39.36	37.42	44.71	52.37	54.56
51	Phoolpur	60.97	54.36	47.77	47.03	57.61	58.30	53.58	30.36	50.20	48.70
52	Allahabad	56.11	44.64	40.54	36.49	48.01	45.97	42.13	38.06	53.50	51.83
53	Barabanki [SC]	55.92	52.53	51.13	45.40	52.59	52.91	44.47	44.18	62.06	63.61
54	Faizabad	55.04	53.04	49.94	47.33	54.30	54.18	51.76	28.24	58.82	59.69
55	Ambedkar Nagar (Akbarpur)	50.96	53.63	47.93	40.76	51.59	50.79	41.80	30.22	54.93	61.08
56	Behraich [SC]	47.63	40.32	46.63	39.28	55.17	49.38	38.60	31.21	57.02	57.24
57	Kaiserganj	47.79	49.19	53.37	46.73	51.24	57.97	44.78	34.66	55.11	54.39
58	Shrawasti(Balrampur)	54.18	56.15	52.44	46.66	59.51	58.11	53.05	33.29	54.82	52.08
59	Gonda	51.77	51.54	47.56	44.32	53.45	50.69	43.60	25.72	51.08	52.20
60	Domariaganj	56.96	58.47	55.47	50.84	55.06	54.44	47.64	31.24	5308	52.26
61	Basti	45.94	49.84	47.32	46.09	53.05	50.34	40.69	34.72	58.66	57.19
62	Santkabinagar (Khalilabad)	59.59	52.61	49.12	49.64	53.78	55.94	50.16	26.35	53.15	54.20
63	Maharajganj	63.77	57.98	57.07	55.44	59.77	60.64	56.94	36.40	60.82	64.07
64	Gorakhpur	54.42	54.70	53.04	45.69	51.21	52.20	48.13	53.80	54.67	59.81
65	Khushi Nagar (Padrauna)	52.31	51.60	52.41	50.41	57.18	58.50	52.61	30.73	56.56	59.79
66	Deoria	55.35	54.75	50.07	46.25	54.25	55.51	46.49	30.73	53.80	57.90
67	Bansgaon [SC]	43.96	52.52	47.35	41.99	47.36	45.66	43.86	34.35	49.88	55.38
68	Lalganj [SC]	51.33	49.36	46.31	46.61	54.12	53.14	49.00	31.59	54.14	54.86
69	Azamgarh	55.92	48.23	49.54	48.26	55.25	54.44	49.92	35.13	56.40	57.56
70	Ghosi	54.47	50.75	48.79	49.67	56.46	56.44	50.56	28.82	54.99	57.31
71	Salempur	47.91	51.61	49.50	40.51	50.12	50.51	45.10	27.54	51.50	55.43
72	Ballia	55.09	50.50	47.07	42.06	49.89	48.10	43.33	40.82	53.29	54.35
73	Jaunpur	57.89	49.23	45.61	45.37	56.09	55.15	47.04	39.61	54.48	55.77
74	MachhaliShahar [SC]	53.24	46.16	46.48	46.88	55.81	52.46	45.89	31.09	52.74	56.02
75	Ghazipur	58.64	53.55	52.05	49.40	58.17	57.01	58.86	49.22	54.77	58.88
76	Chandauli	59.35	50.34	43.49	46.03	53.39	55.11	44.56	26.85	61.56	61.83
77	Varanasi	54.97	42.62	45.00	39.60	47.18	45.02	42.55	30.52	58.35	57.13
78	Bhadohi(Saidpur)	48.12	42.45	41.26	46.24	54.44	54.50	46.33	29.73	53.54	53.53
79	Mirzapur	53.00	46.26	45.35	53.32	64.58	57.69	44.66	29.87	58.56	60.11
80	Robertsganj [SC]	48.38	47.20	40.76	44.26	54.81	52.30	43.63	36.36	54.05	57.37
		55.75	51.44	47.55	46.54	55.50	53.40	48.15	47.75	58.44	59.21

उत्तर प्रदेश

Total PC - 80
SC- 17
Genral- 63

उत्तर प्रदेश के 80 संसदीय क्षेत्रों का 1952 से लेकर 2019 तक विस्तृत तुलनात्मक विश्लेषण एवं लोकसभावार जातिगत आंकड़े दिए गए हैं। यह जातिगत आंकड़े सरकार के अधिकृत डाटा नहीं है। **यूरीड मीडिया** की टीम ने संसदीय क्षेत्र का डाटा 1931 की जातीय जनगणना, 2011 की जनगणना, 73वें एवं 74वें संविधान संशोधन के अनुसार पंचायतों एवं शहरी निकायों में आरक्षण देने के लिए कराये गए रैपिड सर्वे से लिए गए हैं। केन्द्र एवं प्रदेश सरकार द्वारा विभिन्न जाति एवं धर्म के लिए चलाई जा रही योजनाओं में उपयोग किये जा रहे हैं जातीय एवं धर्म के आंकड़े तथा लोकसभा एवं विधानसभा का चुनाव लड़ने वाले प्रत्याशियों तथा राजनीतिक दलों के द्वारा उपलब्ध कराये गए जातिगत आंकड़े प्रमुख स्रोत हैं। उपरोक्त स्रोतों से एकत्र किये गए आंकड़ों का तुलनात्मक अध्ययन गहनता से करने के बाद संसदीय क्षेत्रवार जातिगत एवं धार्मिक डाटा बनाया गया है। यह अधिकृत रूप से सरकारी डाटा या किसी भी एजेंसी से लिया गया डाटा नहीं है। यूरीड मीडिया के पास विभिन्न स्रोतों से उपलब्ध डाटा है।

LOK SABHA SEATS IN UTTAR PRADESH AND ITS ASSEMBLY CONSTITUENCIES

PC	PC NAME	Cat.	Assembly
1	Saharanpur	GEN	Behat, Saharanpur Nagar, Saharanpur, Deoband, Rampur Maniharan (SC)
2	Kairana	GEN	Shamli, Nakur, Gangoh, Kairana, Thana Bhawan
3	Muzaffarnagar	GEN	Budhana, Charthawal, Muzaffarnagar, Khatauli, Sardhana
4	Bijnor	GEN	Purqazi (SC), Meerapur, Bijnor, Chandpur, Hastinapur (SC)
5	Nagina	SC	Najibabad, Nagina (SC), Dhampur, Nehtaur (SC), Noorpur
6	Moradabad	GEN	Barhapur, Kanth, Thakurdwara, Moradabad Rural, Moradabad Nagar
7	Rampur	GEN	Suar, Chamraua, Bilaspur, Rampur, Milak (SC)
8	Sambhal	GEN	Kundarki, Bilari, Chandausi (SC), Asmol, Sambhal
9	Amroha	GEN	Dhanaura (SC), Naugawan Sadat, Amroha, Hasanpur, Garhmukteshwar
10	Meerut	GEN	Kithore, Meerut Cantt., Meerut, Meerut South, Hapur (SC)
11	Bagpat	GEN	Siwalkhas, Chhaprauli, Baraut, Bagpat, Modinagar
12	Ghaziabad	GEN	Loni, Muradnagar, Sahibabad, Ghaziabad, Dhaulana
13	Gautam Buddha Nagar	GEN	Noida, Dadri, Jewar, Sikandrabad, Khurja (SC)
14	Bulandshahr	SC	Bulandshahr, Syana, Anupshahr, Debai, Shikarpur
15	Aligarh	GEN	Khair (SC), Barauli, Atrauli, Koil, Aligarh
16	Hathras	SC	Chharra, Iglas (SC), Hathras (SC), Sadabad, Sikandra Rao
17	Mathura	GEN	Chhata, Mant, Goverdhan, Mathura, Baldev (SC)
18	Agra	SC	Jalesar (SC), Etmadpur, Agra Cantt. (SC), Agra South, Agra North
19	Fatehpur Sikri	GEN	Agra Rural (SC), Fatehpur Sikri, Kheragarh, Fatehabad, Bah
20	Firozabad	GEN	Tundla (SC), Jasrana, Firozabad, Shikohabad, Sirsaganj
21	Mainpuri	GEN	Mainpuri, Bhongaon, Kishni (SC), Karhal, Jaswantnagar
22	Etah	GEN	Kasganj, Amanpur, Patiyali, Etah, Marhara
23	Badaun	GEN	Gunnaur, Bisauli (SC), Sahaswan, Bilsil, Badaun
24	Aonla	GEN	Shekhupur, Dataganj, Faridpur (SC), Bithari Chainpur, Aonla
25	Bareilly	GEN	Meerganj, Bhojipura, Nawabganj, Bareilly, Bareilly Cantt.
26	Pilibhit	GEN	Baheri, Pilibhit, Barkhera, Puranpur (SC), Bisalpur
27	Shahjahanpur	SC	Katra, Jalalabad, Tilhar, Powayan (SC), Shahjahanpur, Dadraul
28	Kheri	GEN	Palia, Nighasan, Gola Gokranath, Sri Nagar (SC), Lakhimpur
29	Dhaurahra	GEN	Dhaurahra, Kasta (SC), Mohammdi, Maholi, Hargaon (SC)
30	Sitapur	GEN	Sitapur, Laharpur, Biswan, Sevata, Mahmoodabad
31	Hardoi	SC	Sawayazpur, Shahabad, Hardoi, Gopamau (SC), Sandi (SC)
32	Misrikh	SC	Misrikh (SC), Bilgram Mallanwan, Balamau (SC), Sandila, Bilhaur (SC)
33	Unnao	GEN	Bangarmau, Safipur (SC), Mohan (SC), Unnao, Bhagwantnagar, Purwa
34	Mohanlalganj	SC	Sidhauli (SC), Malihabad (SC), Bakshi Kaa Talab, Sarojini Nagar, Mohanlalganj (SC)
35	Lucknow	GEN	Lucknow West, Lucknow North, Lucknow East, Lucknow Central, Lucknow Cantonment
36	Rae Bareli	GEN	Bachhrawan (SC), Harchandpur, Rae Bareli, Sareni, Unchahar
37	Amethi	GEN	Tiloi, Salon (SC), Jagdishpur (SC), Gauriganj, Amethi
38	Sultanpur	GEN	Isauli, Sultanpur, Sultanpur Sadar, Lambhua, Kadipur (SC)
39	Pratapgarh	GEN	Rampur Khas, Vishwanathganj, Pratapgarh, Patti, Raniganj
40	Farrukhabad	GEN	Aliganj, Kaimganj (SC), Amritpur, Farrukhabad, Bhojpur
41	Etawah	SC	Etawah, Bharthana (SC), Dibiyapur, Auraiya (SC), Sikandra

PC	PC NAME	Cat.	Assembly
42	Kannauj	GEN	Chhibramau, Tirwa, Kannauj(SC), Bidhuna, Rasulabad(SC)
43	Kanpur	GEN	Govind Nagar, Sishamau, Arya Nagar, Kidwai Nagar, Kanpur Cantonment
44	Akbarpur	GEN	Akbarpur-Raniya, Bithoor, Kalyanpur, Maharajpur, Ghatampur(SC)
45	Jalaun	SC	Bhognipur, Madhogarh, Kalpi, Orai(SC), Garautha
46	Jhansi	GEN	Babina, Jhansi Nagar, Mauranipur(SC), Lalitpur, Mehroni(SC),
47	Hamirpur	GEN	Hamirpur, Rath(SC), Mahoba, Charkhari, Tindwari
48	Banda	GEN	Baberu, Naraini(SC), Banda, Chitrakoot, Manikpur
49	Fatehpur	GEN	Jahanabad, Bindki, Fatehpur, Ayah Shah, Husainganj, Khaga(SC)
50	Kaushambi	SC	Babaganj(SC), Kunda, Sirathu, Manjhanpur(SC), Chail
51	Phulpur	GEN	Phaphamau, Soraon(SC), Phulpur, Allahabad West, Allahabad North
52	Prayagraj	GEN	Meja, Karachhana, Allahabad South, Bara(SC), Koraon(SC)
53	Barabanki	SC	Kursi, Ram Nagar, Barabanki, Zaidpur(SC), Haidergarh(SC)
54	Ayodhya	GEN	Dariyabad, Rudauli, Milkipur(SC), Bikapur, Ayodhya
55	Ambedkar Nagar	GEN	Goshainganj, Katehari, Tanda, Jalalpur, Akbarpur
56	Bahraich	SC	Balha(SC), Nanpara, Matera, Mahasi, Bahraich
57	Kaiserganj	GEN	Payagpur, Kaiserganj, Katra Bazar, Colonelganj, Tarabganj
58	Shrawasti	GEN	Bhingra, Shrawasti, Tulsipur, Gainsari, Balrampur(SC)
59	Gonda	GEN	Utraula, Mehnaun, Gonda, Manakpur(SC), Gaura
60	Domariyaganj	GEN	Shohratgarh, Kapilvastu(SC), Bansi, Itwa, Domariyaganj
61	Basti	GEN	Harraiya, Kaptanganj, Rudhauli, Basti Sadar, Mahadeva(SC)
62	Sant Kabir Nagar	GEN	Alapur(SC), Mehdawal, Khalilabad, Dhanghata (SC), Khajni (SC)
63	Maharajganj	GEN	Pharenda, Nautanwa, Siswa, Maharajganj (SC), Paniara
64	Gorakhpur	GEN	Campierganj, Pipraich, Gorakhpur Urban, Gorakhpur Rural, Sahjanwan
65	Kushinagar	GEN	Khadda, Padrauna, Kushinagar, Hata, Ramkola (SC)
66	Deoria	GEN	Tamkuhiraj, Fazilnagar, Deoria, Pathardeva, Rampur Karkhana
67	Bansgaon	SC	Chaurichaura, Bansgaon(SC), Chillupar, Rudrapur, Barhaj
68	Lalganj	SC	Atraulia, Nizamabad, Phulpur Powai, Didarganj, Lalganj(SC)
69	Azamgarh	GEN	Gopalpur, Sagdi, Mubarakpur, Azamgarh, Mehnagar (SC)
70	Ghosi	GEN	Madhuban, Ghosi, Mohammedabad-Gohna (SC), Mau, Rasda
71	Salempur	GEN	Bhatparrani, Salempur (SC), Belthara Road (SC), Sikanderpur, Bansdih
72	Ballia	GEN	Phephna, BalliaNagar, Baria, Zahurabad, Mohammedabad
73	Jaunpur	GEN	Badlapur, Shahganj, Jaunpur, Malhani, Mungra Badshahpur
74	Machlishahar	SC	Machlishahar (SC), Madiyahu, Jaffrabad, Kerakat (SC), Pindra
75	Ghazipur	GEN	Jakhnian(SC), Saidpur(SC), Ghazipur, Jangipur, Jamania
76	Chandauli	GEN	Mughalsarai, Sakaldiha, Sayyadaraja, Aigara (SC), Shivpur
77	Varanasi	GEN	Rohaniya, Varanasi North, Varanasi South, Varanasi Cantonment, Sewapuri
78	Bhadohi	GEN	Pratappur, Handia, Bhadohi, Gyanpur, Aurai (SC)
79	Mirzapur	GEN	Chanbe, Mirzapur, Majhwan, Chunar, Madihan
80	Robertsganj	SC	Chakia (ST), Ghorawal, Robertsganj, Obra, Duddhi (ST)

FROM 1952 TO 2019 RESULT (WINNER & RUNNER)

PC 1-SAHARANPUR

DISTRICT-SAHARANPUR

1-Rehat
3-Saharanpur Nagar
4-Saharanpur
5-Deoband
6-Rampur Manikaran(S)



हाजी फजलुर्रहमान
(2019)
पार्टी-बसपा



रशीद मसूद
पार्टी-सपा
सांसद रहे-
[1977,80,89,91,2004]



Number of times won by party

सहारनपुर संसदीय क्षेत्र का गठन 1952 में हुआ था। इस संसदीय क्षेत्र में 1952 से 1971 तक कांग्रेस के सांसद चुने गए थे। 1977 में BLD और 1980 जनता पार्टी(एस) से रशीद मसूद सांसद चुने गए। 1984 में इन्दिरा गाँधी की हत्या के बाद सहानुभूति लहर में कांग्रेस के चौधरी यशपाल सिंह जीते। 1989 और 1991 में जनता दल से रशीद मसूद 1996 और 1998 में भाजपा के नकली सिंह सांसद चुने गए। 1989 में बसपा से मंसूर अली खान और 2004 में फिर सपा से रशीद मसूद चुनाव जीते। 2009 में जगदीश सिंह राणा बसपा से चुने गए। 2014 में मोदी लहर में भाजपा से राघव लखन पाल जीते लेकिन 2019 में भाजपा सीट नहीं बचा पायी और बसपा के हाजी फजलुर्रहमान जीते। सहारनपुर जिले की पांच विधानसभा सीटें बेहट, सहारनपुर नगर, सहारनपुर, देवबंद, रामपुर मनिहारन (सु०) शामिल हैं।

जातीय समीकरण-

सहारनपुर में 29.6% मुस्लिम, 23.2 अनुसूचित जाति, 4.4% ब्राह्मण, राजपूत 5.6%, बनिया 3.4%, जाट 2.8%, गुर्जर 13%, सैनी 6.2%, पंजाबी सिख 4.8% अन्य 7% हैं।

YEAR	PC	WINNER/CURRENT MP	PARTY	VOTE	RUNNER UP MP	PARTY	VOTE
2019	1	Haji Fazlur Rehman	BSP	514139	Raghav Lakhanpal	BJP	491722
2014	1	Raghav Lakhanpal	BJP	472999	Imran Masood	INC	407909
2009	1	Shri Jagdish Singh Rana	BSP	354807	Rasheed Masood	SP	269934
2004	80	Rasheed Masood	SP	353272	Mansoor Ali Khan	BSP	326444
1999	84	Mansoor Ali Khan	BSP	235659	Rasheed Masood	RLD	213352
1998	84	Nakli Singh	BJP	275103	Kanshiram	BSP	215267
1996	84	Nakli Singh	BJP	235811	Rasheed Masood	SP	233312
1991	84	Rasheed Masood	JD	246445	Nakali Singh	BJP	228103
1989	84	Rasheed Masood	JD	319317	Chaudhary Yashpal	INC	199549
1984	84	Chaudhary Yashpal Singh	INC	277339	Rasheed Masood	LKD	204730
1980	84	Rasheed Masood	JNP(S)	155933	Qamar Alam	JNP	112257
1977	84	Rasheed Masood	BLD	263777	Zahid Hasan	INC	100392
1971	84	Sunder Lal	INC	185199	Ram Singh	NCO	37809
1967	84	Sunder Lal	INC	120891	S. Singh	SSP	83239
1962	5	Ajit Prasad Jain	INC	202081	Athar Hasan Khwaja	IND	138996
1957	5	Sunder Lal	INC	161181	Mulki Raj	IND	95656
1952	5	Sunder Lal	INC	253220	M. Raj	SP	63848

DETAIL RESULT PC 2019

Candidates Name	Party	Vote	%	LM Vote & %
Haji Fazlur Rehman	BSP	514139	41.72	22417 1.82
Raghav Lakhanpal	BJP	491722	39.90	
Imran Masood	INC	207068	16.80	
Shazan Masood	IND	4686	0.38	
None of The Above	NOTA	4284	0.35	
Poll - 70.83%	Vote P	1231746	T Vote	1739082

DETAIL RESULT PC 2014

Candidates Name	Party	Vote	%	LM Vote & %
Raghav Lakhanpal	BJP	472999	39.59	65090 5.45
Imran Masood	INC	407909	34.14	
Jagdish Singh Rana	BSP	235033	19.67	
Shazan Masood	SP	52765	4.42	
None of The Above	NOTA	6267	0.52	
Poll - 74.26%	Vote P	1194308	T Vote	1608833

ASSEMBLY ELECTION DETAIL RESULT 2022

Ac Name	Winner	Party	V %	Runner Up	Party	V %	L M
1-Behat	Umar Ali Khan	SP	47.81	Naresh Saini	BJP	34.34	13.47
3-Saharanpur Nagar	Rajeev Gumber	BJP	48.85	Sanjay Garg	SP	46.32	2.53
4-Saharanpur	Ashu Malik	SP	41.18	Jagpal Singh	BJP	29.35	11.83
5-Deoband	Brijesh	BJP	38.77	Kartikey Rana	SP	35.83	2.94
6-Rampur Maniharan(SC)	Devender Kumar	BJP	38.37	Ravindra Kumar	BSP	29.5	8.87

PC 2-KAIRANA

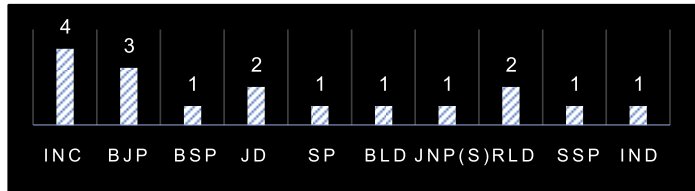
DISTRICT- SAHARANPUR/SHAMLI



प्रदीप कुमार चौधरी
(2019)
पार्टी-भाजपा



हुकुम सिंह
पार्टी-भाजपा
सांसद रहे- [2014]



Number of times won by party

कैराना संसदीय क्षेत्र में शामली जनपद की 3 विधानसभा सीटें कैराना, थानाभवन और शामली तथा सहारनपुर की नकुर एवं गंगोह शामिल है। इस लोकसभा क्षेत्र का गठन 1952 में हुआ। मुस्लिम, दलित, जाट प्रभावी इस संसदीय क्षेत्र में गैर कांग्रेस दलों का ही दबदबा रहा है। कांग्रेस ने केवल 1952, 1957 एवं 1971 और 1984 चार लोकसभा चुनाव में सीटें जीती। 1962 में यशपाल सिंह, निर्दलीय 1967 में, जी ए खान एसएसपी 1977 में चन्दन सिंह BLD से सांसद चुने गए। 1980 में JNPS और 1989 एवं 1991 में JD से हरपाल सिंह चुनाव जीते। 1996 में सपा से मुनवर हसन 1998 में भाजपा से वीरेंद्र वर्मा और 1999 में अमीर खान RLD तथा 2004 में अनुराधा चौधरी RLD से चुनी गयी थी। 2009 में बसपा से बेगम टी हसन तथा 2014 में हुकुम सिंह तथा 2019 में प्रदीप सिंह भाजपा से चुने गए।

जातिगत समीकरण-

मुस्लिम 23%, अनुसूचित जाति 17.2, गुजर 7.7 %, वैश्य 4.6% जाट 17.5%, त्यागी 3.4%, ठाकुर 8.2, ब्राह्मण 7.4% सैनी व अन्य पिछड़ी जाति 11.0% है।



नई लोकसभा

YEAR	PC	WINNER/CURRENT MP	PARTY	VOTE	RUNNER UP MP	PARTY	VOTE
2019	2	Pradeep Kumar	BJP	566961	Tabbassum Begum	SP	474801
2014	2	Hukum Singh	BJP	565909	Nahid Hasan	SP	329081
2009	2	Begum Tabassum Hasan	BSP	283259	Hukum Singh	BJP	260796
2004	79	Anuradha Choudhary	RLD	523923	Shahnawaz	BSP	181509
1999	83	Amir Alam	RLD	206345	Niranjan Singh Malik	BJP	168073
1998	83	Virendra Verma	BJP	289110	Munawwar Hasan	SP	226935
1996	83	Munawwar Hasan	SP	184636	Udaiveer Singh	BJP	174614
1991	83	Harpal	JD	223892	Udayvir Singh	BJP	201223
1989	83	Harpal	JD	306119	Bashir Ahmed	INC	184290
1984	83	Akhtar Hasan	INC	236904	Shyam Singh	LKD	138355
1980	83	Gyatri Devi	JNP(S)	203242	Narayan Singh	INC(I)	143761
1977	83	Chandan Singh	BLD	242500	Shafquat Jang	INC	95642
1971	83	Shafquat Jang	INC	162276	Ghayoor Ali Khan	BKD	89510
1967	83	Ghayoor Ali Khan	SSP	76415	Ajit Prasad Jain	INC	74750
1962	83	Yashpal Singh	IND	134575	Ajit Prasad Jain	INC	81140
1957	83	Sundar Lal	INC				
1952	83	M Tyagi	INC				

DETAIL RESULT PC 2019					
Candidates Name	Party	Vote	%	LM Vote & %	
Pradeep Kumar	BJP	566961	50.43		
Tabassum Begum	SP	474801	42.23		
Harendra Singh Malik	INC	69355	6.17		
NOTA	NOTA	3542	0.32		
Harish Kumar	IND	2130	0.19		
Poll - 67.44%	Vote P	1124047	T Vote	1666703	

DETAIL RESULT PC 2014					
Candidates Name	Party	Vote	%	LM Vote & %	
Hukum Singh	BJP	565909	50.54		
Nahid Hasan	SP	329081	29.39		
Kanwar Hasan	BSP	160414	14.33		
Kartar Singh Bhadana	RLD	42706	3.81		
None of The Above	NOTA	3903	0.35		
Poll - 73.10%	Vote P	1119324	T Vote-	1531767	

ASSEMBLY ELECTION DETAIL RESULT 2022							
Ac Name	Winner	Party	V %	Runner Up	Party	V %	L M
2- Nakur(S)	Mukesh Choudhary	BJP	38.47	Dharam Singh Saini	SP	38.35	0.12
7- Gangoh(S)	Kirat Singh	BJP	43.08	Inder Sain	SP	34.42	8.66
8- Kairana (SH)	Nahid Hasan	SP	54.16	Mriganka Singh	BJP	43.46	10.7
9- Thana Bhawan(SH) (SH)	Ashraf Ali Khan	RLD	47.47	Suresh Kumar	BJP	42.53	4.94
10-Shamli (SH)	Persann Kumar	RLD	48.86	Tejendra Singh	BJP	45.49	3.37

PC 3-MUZAFFARNAGAR

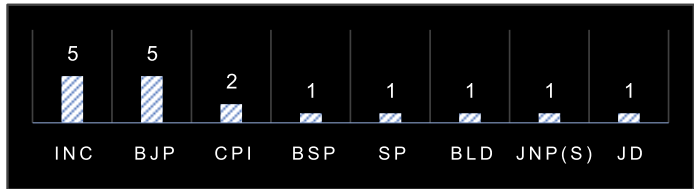
DISTRICT-MEERUT/MUZAFFARNAGAR



संजीव कुमार बालियान
(2019)
पार्टी-भाजपा



मुफ्ती मोहम्मद सईद
पार्टी-जेडी
सांसद रहे- [1989]



Number of times won by party

मुजफ्फरनगर संसदीय क्षेत्र का गठन 1952 में हुआ। पहले आम चुनाव में कांग्रेस के सुन्दर लाल, 1952 एवं 1962 सुमित प्रसाद 1967 में सीपीआई के एल. ए. खान 1971 से सीपीआई से ही विजय पाल सिंह तथा 1977 में BLD से सईद मुर्तज़ा जीते। 1980 में जी अली खान तथा 1984 में कांग्रेस से धर्म वीर सिंह सांसद चुने गए। 1989 में JD से मुफ्ती मोहम्मद सईद, 1991 में भाजपा के नरेश कुमार बालियान तथा 1996 और 1998 में भाजपा के सोहन वीर चुने गए। 1999 में कांग्रेस के सईदुल ज़मा, 2004 में सपा से मुनव्वर हसन तथा 2009 में बसपा के कदीर राणा चुनाव जीते। मोदी लहर में 2014 और 2019 में भाजपा के संजीव कुमार बालियान सांसद चुने गए। मुजफ्फर नगर संसदीय क्षेत्र में बुढ़ाना, चरथावल, मुजफ्फरनगर, खतौली मुजफ्फरनगर जनपद एवं सरधना मेरठ जिले की विधानसभा सीटें शामिल है।

जातिगत समीकरण-

मुस्लिम 27%, अनुसूचित जाति 21%(चमार 16%, बाल्मीकी 4%), जाट 16.8%, वैश्य 6.5%, राजपूत 5.8%, ब्राह्मण 6.4%, त्यागी 4.6%, कहार 4% पिछड़ी जाति व अन्य 7.9% है।



नई लोकसभा

YEAR	PC	WINNER/CURRENT MP	PARTY	VOTE	RUNNER UP MP	PARTY	VOTE
2019	3	Sanjeev Kumar Balyan	BJP	573780	Ajit Singh	RLD	567254
2014	3	Sanjeev Kumar Balyan	BJP	653391	Kadir Rana	BSP	252241
2009	3	Kadir Rana	BSP	275318	Anuradha Chaudhary	RLD	254720
2004	78	Ch. Munawwar Hasan	SP	306225	Amarpal Singh	BJP	237220
1999	82	Saiduzzaman	INC	196669	Sohan Veer Singh	BJP	170918
1998	82	Sohan Veer Singh	BJP	250466	Harendra Singh	SP	227742
1996	82	Sohan VeerSingh	BJP	210705	Sanjay Singh	SP	176053
1991	82	Naresh Kumar Baliyan	BJP	271638	Mufti Mohammed Sayeed	JD	175987
1989	82	Mufti Mohammad Sayeed	JD	335324	Anand Prakash Tyagi	INC	176337
1984	82	Dharam Vir Singh	INC	242751	Narain Singh	LKD	134730
1980	82	Ghayoor Ali Khan	JNP(S)	183538	Nazar Mohammad	INC(I)	133366
1977	82	Saeed Murtaza	BLD	270644	Varun Singh	INC	87985
1971	82	Vijay Pal Singh	CPI	203193	Charan Singh	BKD	152914
1967	82	L.A. Khan	CPI	74755	B. Swarup	IND	63153
1962	6	Sumat Prasad	INC	74725	Latafat Ali Khan	PSP	57004
1957	6	Sumat Prasad	INC	139155	Hazari Lal	BJS	33152
1952	6	Sundar Lal	INC				

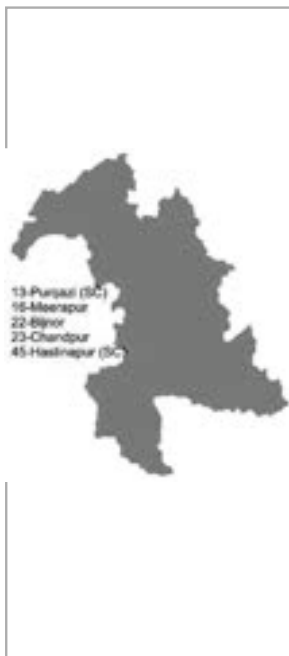
DETAIL RESULT PC 2019					
Candidates Name	Party	Vote	%	LM Vote & % 6526 0.56	
Sanjeev Kumar Balyan	BJP	573780	49.39		
Ajit Singh	RLD	567254	48.83		
NOTA	NOTA	5110	0.44		
Neel Kumar	IND	4887	0.42		
Yajpal Singh Rathi	IND	2705	0.23		
Poll - 68.32%	Vote P	1160071	T Vote	1698003	

DETAIL RESULT PC 2014					
Candidates Name	Party	Vote	%	LM Vote & % 401150 36.21	
Sanjeev Kumar Balyan	BJP	653391	58.98		
Kadir Rana	BSP	252241	22.77		
Virender Singh	SP	160810	14.52		
Pankaj Agarwal	INC	12937	1.17		
None of The Above	NOTA	4739	0.43		
Poll - 69.74%	Vote P	1107434	T Vote	1588475	

ASSEMBLY ELECTION DETAIL RESULT 2022							
Ac Name	Winner	Party	V %	Runner Up	Party	V %	L M
11-Budhana	Rajpal Singh Baliyan	RLD	51.28	Umesh Malik	BJP	40.21	11.07
12-Charthawal	Pankaj Kumar Malik	SP	43.82	Sapna Kashyap	BJP	41.42	2.4
14-Muzafar	Kapil Dev Agarwal	BJP	49.57	Saurabh	RLD	41.28	8.29
15-Khatauli	Vikram Singh	BJP	45.34	Rajpal Singh Saini	RLD	37.98	7.36
44-Sardhana	Atul Pradhan	SP	48.75	Sangeet Singh Som	BJP	41.27	7.48

PC 4- BIJNOR

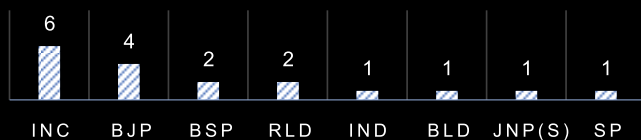
DISTRICT-BIJNOR/MEERUT/MUZAFFARNAGAR



मलूक नागर
2019
पार्टी-बसपा



मायावती
पार्टी-बसपा, अध्यक्ष
सांसद रहे- [1989]



Number of times won by party

बिजनौर संसदीय क्षेत्र का गठन 1952 में हुआ। यह सीट 2004 तक सुरक्षित सीट थी। 2008 में परिसीमन के बाद यह अनारक्षित सीट हो गयी है। परिसीमन के बाद यह संसदीय क्षेत्र बिजनौर, मेरठ, मुजफ्फर नगर तीन जनपदों में शामिल है। बिजनौर संसदीय सीट में मुजफ्फरनगर जिले की पुरकाज़ी (SC), मीरापुर, मेरठ की हस्तिनापुर (SC) एवं बिजनौर जिले की बिजनौर, चांदपुर विधानसभा सीटें शामिल हैं। इस सीट से 1989 से बसपा की मायावती सांसद चुनी गयी थी। 2019 में भी बसपा के मलूक नागर सांसद चुने गए हैं। 1952, 57, 62, 67, 71, 84 में कांग्रेस 77 में BLD, 91, 96, 99 और 2014 में भाजपा, 98 में सपा, 2004 एवं 09 में आरएलडी के सांसद चुने गए।

जातिगत समीकरण-

मुस्लिम 28%, जाटव 21.6%, बाल्मीकी 4.6%, गुजर, नाई, कहार 4.8, सिंधी-पंजाबी 1.3%, माली/सैनी 2%, त्यागी 1.4%, वैश्य 1.2%, जाट 14.5, ठाकुर 11%, ब्राह्मण 4.4% अन्य 5.2% है।



नई लोकसभा

YEAR	PC	WINNER/CURRENT MP	PARTY	VOTE	RUNNER UP MP	PARTY	VOTE
2019	4	Malook Nagar	BSP	561045	Raja Bharatendra Singh	BJP	491104
2014	4	Kunwar Bhartendra	BJP	486913	Shahnawaz Rana	SP	281139
2009	4	Shri Sanjay Singh	RLD	244587	Shahid Siddiqui	BSP	216157
2004	1	Munshiram Singh	RLD	301599	Ghan Shyam Chandr	BSP	221424
1999	5	Sheeshram Singh Ravi	BJP	214266	Omwati Devi	SP	190566
1998	5	Omwati Devi	SP	282612	Mangal Ram Premi	BJP	273400
1996	5	Mangal Ram Premi	BJP	220806	Satish Kumar	SP	193389
1991	5	Mangal Ram Premi	BJP	247465	Mayawati (W)	BSP	159731
1989	5	Mayawati	BSP	183189	Mangal Ram Premi	JD	174310
1985	ByE	M.Kumari	INC	128086	R.B.Paswan	LKD	122747
1984	5	Girdhar Lal	INC	219185	Mangal Ram Premi	LKD	119372
1980	5	Mangal Ram	JNP(S)	145514	Mahi Lal	JNP	99415
1977	5	Mahi Lal	BLD	258663	Ram Dayal	INC	62849
1971	5	Swami Ramanand Shastri	INC	144728	Mahi Lal	BKD	40900
1967	5	S. R. Nand	INC	103874	S. Ram	BJS	71093
1962	5	Prakash Vir Shastri	IND	125777	Abdul Lateef	INC	76584
1957	11	Abdul Lateef	INC	123181	Bhudeo Singh	BJS	84173
1952	11	Swami Ramanand Shastri	INC				

DETAIL RESULT PC 2019				
Candidates Name	Party	Vote	%	LM Vote & %
Malook Nagar	BSP	561045	50.91	69941 6.34
Raja Bharatendra Singh	BJP	491104	44.57	
Nasimuddin Siddiqui	INC	25833	2.34	
Nota	NOTA	4404	0.40	
Ilamsingh	PSPL	3979	0.36	1664125
Poll - 66.15%	Vote P	1100763	T Vote	

DETAIL RESULT PC 2014				
Candidates Name	Party	Vote	%	LM Vote & %
Kunwar Bhartendra	BJP	486913	45.92	207574 19.41
Shahnawaz Rana	SP	281139	26.51	
Malook Nagar	BSP	230124	21.70	
Jaya Prada Nahata	RLD	24348	2.30	
None of The Above	NOTA	5775	0.54	1562081
Poll - 67.88%	Vote P	1060346	T Vote	

ASSEMBLY ELECTION DETAIL RESULT 2022							
Ac Name	Winner	Party	V %	Runner Up	Party	V %	L M
13-Purqazi (SC)(MUF)	Anil Kumar	RLD	43.09	Pramod Utwal	BJP	40.05	3.04
16-Meerapur (MUF)	Chandan Chauhan	RLD	49.57	Prashant Chaudhary	BJP	36.94	12.63
22-Bijnor	SuchiMausam	BJP	38.54	Neeraj Chaudhary	RLD	37.96	0.58
23-Chandpur	Swami Omvesh	SP	40.34	Kamlesh Saini	BJP	40.24	0.1
45-Hastinapur (SC)(MEE)	Dinesh Khatik	BJP	46.72	Yogesh Verma	SP	43.55	3.17

PC 5- NAGINA-SC

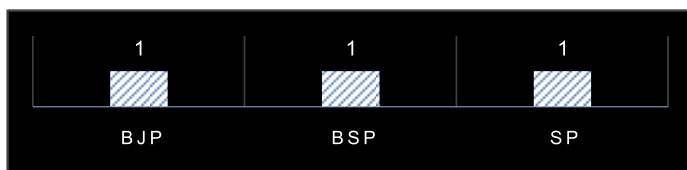
DISTRICT-BIJNOR



गिरीश चंद्र
2019
पार्टी-बसपा



यशवंत सिंह
पार्टी-भाजपा
सांसद रहे- [2014]



Number of times won by party

परिसीमन के बाद 2008 में नई लोकसभा सीट बनाई गई है। यह सुरक्षित सीट है। इस संसदीय क्षेत्र में बिजनौर जनपद की नजीबाबाद, नगीना(सु०), धामपुर, नहतौर(सु०) और नूरपुर पांच विधानसभा सीटें आती हैं। 2009 में समाजवादी पार्टी, 2014 में भाजपा और 2019 में बसपा के गिरीश चंद्र सांसद चुने गए।

जातिगत समीकरण-

यह संसदीय क्षेत्र दलित एवं मुस्लिम बहुल है। 28% मुस्लिम एवं 22% दलित, जाट 8%, राजपूत 8%, ब्राह्मण 7%, बनिया 4%, सैनी 6%, कहार 3%, चौहान 3% बाकी 11% अन्य छोटी-छोटी SC, OBC और सामान्य वर्ग की जातियां शामिल हैं।



नई लोकसभा

YEAR	PC	WINNER/CURRENT MP	PARTY	VOTE	RUNNER UP MP	PARTY	VOTE
2019	4	Girish Chandra	BSP	568378	Yashwant Singh	BJP	401546
2014	5	Yashwant Singh	BJP	367825	Yashvir Singh	SP	275435
2009	5	Yashvir Singh	SP	234815	Ram Kishan Singh	BSP	175127

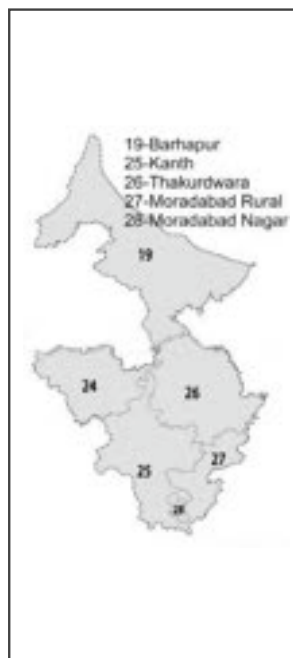
DETAIL RESULT PC 2019				
Candidates Name	Party	Vote	%	LM Vote & % 166832 16.52
Girish Chandra	BSP	568378	56.29	
Dr. Yashwant Singh	BJP	401546	39.77	
Omvati Devi	INC	20046	1.99	
Nota	NOTA	6528	0.65	
Amichand	RSMD	6156	0.61	
Poll - 63.64%	Vote P	1009456	T Vote	1586117

ETAIL RESULT PC 2014				
Candidates Name	Party	Vote	%	LM Vote & % 92390 9.8
Yashwant Singh	BJP	367825	39.02	
Yashvir Singh	SP	275435	29.22	
Girish Chandra	BSP	245685	26.06	
Sheeshram Singh Ravi	PECP	21334	2.26	
None of The Above	NOTA	6470	0.69	
Poll - 63.12%	Vote P	942196	T Vote	1493419



PC 6- MURADABAAD

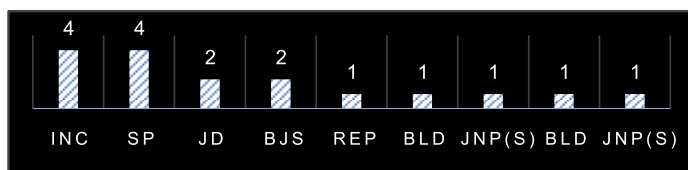
DISTRICT-BIJNOR/MURADABAAD



डॉ. एसटी हसन
2019
पार्टी-सपा



मोहम्मद अजहरुद्दीन
पार्टी-कांग्रेस
सांसद रहे- [2009]



Number of times won by party

मुरादाबाद संसदीय क्षेत्र 1952 में बना है। इस क्षेत्र में बिजनौर की बड़ापुर तथा मुरादाबाद जनपद की काठ, ठाकुरद्वारा, मुरादाबाद ग्रामीण एवं मुरादाबाद शहर विधानसभा शामिल है। 1952, 1957, 1984 में कांग्रेस जीती। 2009 में कांग्रेस से ही क्रिकेटर मोहम्मद अजहरुद्दीन सांसद चुने गए थे। 2014 भाजपा के कुंवर सर्वेश सिंह एवं 2019 में सपा से ST हसन सांसद बने हैं।

जातिगत समीकरण-

मुस्लिम 28%, दलित 15%, ब्राह्मण 8%, ठाकुर 6%, वैश्य 6% कायस्थ 1%, जाट 9%, सिख/पंजाबी 2.5%, यादव, गुजर, कांछी, बागवान 4-4%, ईसाई 0.5% अन्य 8% है।



नई लोकसभा

YEAR	PC	WINNER/CURRENT MP	PARTY	VOTE	RUNNER UP MP	PARTY	VOTE
2019	6	Dr. ST Hasan	SP	649416	Kunwer Sarvesh Kumar	BJP	551538
2014	6	Kunwer Sarvesh Kumar	BJP	485224	Dr S T Hasan	SP	397720
2009	6	Mohammed Azharuddin	INC	301283	Kunwar Sarvesh Kumar	BJP	252176
2004	3	Dr. Shafiqur Rahman Barq	SP	218079	Chandra Vijay Singh	BJP	182239
1999	7	Chandra Vijay Singh	ABLTC	253321	Dr. Shafiqur Rahman Barq	SP	156871
1998	7	Dr. Shafiqur Rahman Barq	SP	289484	Vijay Bansal	BJP	253003
1996	7	Dr. Shafiqur Rahman Barq	SP	242030	Sandeep	BJP	240145
1991	7	Gulam Mohd. Khan	JD	201739	V.P. Singhal	BJP	187761
1989	7	Gulam Mohd. Khan	JD	245760	Indra Mohini	INC	163843
1984	7	Hafiz Mohd. Siddique	INC	116942	Gulam Mohd. Khan	LKD	109829
1980	7	Gulam Mohd. Khan	JNP(S)	103291	Naubat Ram	INC(I)	92824
1977	7	Gulam Mohd. Khan	BLD	196648	D.N. Sinha	INC	57797
1971	7	Virendra Agarwal	BJS	83077	Shamim Ahmad	IND	61649
1967	7	O. P. T. Pursharhi	BJS	78497	M. S. Fakhri	INC	51192
1962	7	Muzaffar	REP	69171	Brij Bhusan Saran Bansal	JS	57138
1957	13	Ram Saran	INC	75992	Khaliq Ahmad	IND	69636
1952	13	MH Rahmaan	INC	-	-	-	-

DETAIL RESULT PC 2019				
Candidates Name	Party	Vote	%	LM Vote & %
Dr. S.T. HASAN	SP	649416	50.65	97878 7.64
Kunwar Sarvesh Kumar	BJP	551538	43.01	
Imran Pratapgarhi	INC	59198	4.62	
Nota	NOTA	5757	0.45	
Mohd. Aslam	JaSD	4594	0.36	1958939
Poll -65.45%	Vote P	1282206	T Vote	

DETAIL RESULT PC 2014				
Candidates Name	Party	Vote	%	LM Vote & %
Kunwer Sarvesh Kumar	BJP	485224	43.01	87504 7.75
Dr S T Hasan	SP	397720	35.26	
Haji Mohd Yaqoob	BSP	160945	14.27	
Begum Noor Bano	INC	19732	1.75	
None of the Above	NOTA	5207	0.46	1771985
Poll - 63.66%	Vote P	1127965	T Vote	

ASSEMBLY ELECTION DETAIL RESULT 2022							
Ac Name	Winner	Party	V %	Runner Up	Party	V %	L M
19- Barhapur(BJ)	Kunwar Sushant	BJP	41.58	Kapil Kumar	SP	35.62	5.96
25- kanth	Kamal Akhtar	SP	49.19	Rajesh Kumar Singh	BJP	33.42	15.77
26- Thakurdwara	Navab Jan	SP	48.76	Ajay Pratap Singh	BJP	41.62	7.14
27- Moradabad Rural	Mohd Nasir	SP	56.88	Krishnakant Mishra	BJP	34.34	22.54
28- Moradabad	Ritesh Kumar Gupta	BJP	46.12	Mohd Yusuf Ansari	SP	45.88	0.24

PC 7- RAMPUR

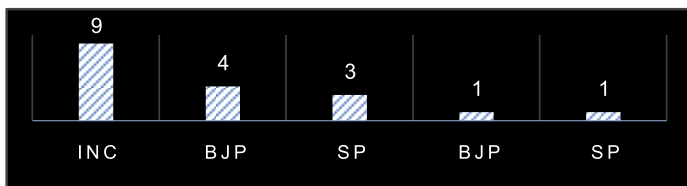
DISTRICT-RAMPUR



घनश्याम सिंह लोधी
उपचुनाव 2022
पार्टी-भाजपा



आज़म खान
पार्टी- सपा
सांसद रहे- [2019]



Number of times won by party

रामपुर संसदीय क्षेत्र में 1952 में मौलाना अब्दुल कलाम आज़ाद पहला चुनाव जीते थे। इस सीट पर रामपुर राजघराने का प्रभाव रहा है। बेगम नूर बानो कांग्रेस से 1996, 1999 में तथा जयाप्रदा 2004 एवं 2009 सपा और 2014 में भाजपा से नेपाल सिंह तथा 2019 में सपा से आज़म खान सांसद थे। आज़म खान के 2022 में विधायक बनने के बाद रिक्त हुई सीट के उपचुनाव 2022 में भाजपा के घनश्याम सिंह लोधी जीते। यह संसदीय क्षेत्र मुस्लिम बहुल है। इसमें रामपुर जिले की 5 विधानसभा सीटें, स्वार, चमरव्वा, विलासपुर, रामपुर, मिलक(सु०) शामिल हैं।

जातिगत समीकरण-

मुस्लिम 42%, अनुसूचित जाति 17%, सिख 2.5%, गढ़ेरिया, बागवान, सुनार, नाई 10%, कुर्मी यादव 5-5%, जाट 2.3%, वैश्य 3.1%, ठाकुर एवं ब्राह्मण 4-4%, कयास्थ 0.7% अन्य 4.4% है।

रामपुर संसदीय क्षेत्र के चर्चित चेहरे-



जयाप्रदा
सांसद रही- 2004, 2009 पार्टी-सपा



मुख्तार अब्बास नकवी
सांसद रहे- 1998 पार्टी- भाजपा



जुल्फिकार अली खान
सांसद रहे- 1971,1980,1984,1989 पार्टी- कांग्रेस

YEAR	PC	WINNER/CURRENT MP	PARTY	VOTE	RUNNER UP MP	PARTY	VOTE
2022	BE	Ghanshyam Singh Lodhi	BJP	367397	Mohd. Asim Raja	SP	325205
2019	7	Mohammad Azam Khan	SP	559177	Jaya Prada Nahata	BJP	449180
2014	7	Dr. Nepal Singh	BJP	358616	Naseer Ahmad Khan	SP	335181
2009	7	Jaya Prada Nahata	SP	230724	Begum Noor Bano	BJP	199793
2004	4	Jaya Prada Nahata	SP	289390	Begum Noor Bano	INC	203916
1999	8	Begum Noor Bano	INC	338493	Mukhtar Abbas Naqvi	BJP	223022
1998	8	Mukhtar Abbas Naqvi	BJP	265116	Begum Noor Bano	INC	260150
1996	8	Begum Noor Bano	INC	271330	Rajendra Kumar Sharma	BJP	196583
1991	8	Rajendra Kumar Sharma	BJP	213429	Zulfiqar Ali Khan	INC	163620
1989	8	Zulfiqar Ali Khan	INC	159144	Rajendra Kumar Sharma	BJP	148352
1984	8	Zulfiqar Ali Khan	INC	242209	Rajendra Kumar Sharma	BJP	123252
1980	8	Zulfiqar Ali Khan	INC(I)	175972	Muqim-Ur-Rehman	JNP(S)	105564
1977	8	Rajendra Kumar Sharma	BLD	237708	Zulfiqar Ali Khan	INC	149630
1971	8	Zulfiqar Ali Khan	INC	198323	Krishna Murari	BJS	133983
1967	8	N. S. Z. A. Khan	SWA	168447	S. Ketu	BJS	119548
1962	8	Raja Syed Ahmad Mehdi	INC	92636	Shanti Sharan	JS	48941
1957	14	Raja Syed Ahmad Mehdi	INC	127864	Sita Ram	BJS	59107
1952	14	Maulana Abul Kalam Azad	INC				

DETAIL RESULT PC 2019

Candidates Name	Party	Vote	%	LM Vote
Mohammad Azam Khan	SP	559177	52.69	109997 & % 10.36
Jayapada Nahata	BJP	449180	42.33	
Sanjay Kapoor	INC	35009	3.30	
NOTA	NOTA	6577	0.62	
Haneef Khan	IND	2703	0.25	1679506
Poll -63.17%	Vote P	060921	T Vote	

DETAIL RESULT PC 2014


Candidates Name	Party	Vote	%	LM Vote
Dr. Nepal Singh	BJP	358616	37.42	23435 & % 2.44
Naseer Ahmad Khan	SP	335181	34.98	
Nawab Kazim Ali Khan	INC	156466	16.33	
Akbar Husain	BSP	81006	8.45	
None of The Above	NOTA	6905	0.72	1616972
Poll - 59.27%	Vote P	956389	T Vote	

ASSEMBLY ELECTION DETAIL RESULT 2022

Ac Name	Winner	Party	V %	Runner Up	Party	V %	L M
34- Suar	Mohd Abdullah Azam Khan	SP	59.19	Haidar Ali Khan	AD(S)	30.62	28.57
35- Chamraua	Naseer Ahmad Khan	SP	50.34	Mohan Kumar Lodhi	BJP	33.24	17.1
36- Bilaspur	Baldev Singh Aulakh	BJP	43.17	Amarjeet Singh	SP	43.04	0.13
37- Rampur	Mohammad Azam Khan	SP	59.71	Akash Saxena	BJP	34.62	25.09
38- Milak (SC)	Rajbala Singh	BJP	43.11	Vijay Singh	SP	40.5	2.61

PC 8- SAMBHAL

DISTRICT- MURADABAD/SAMBHAL



शफीकुरहमान बर्क
2019
पार्टी- सपा



मुलायम सिंह यादव
पार्टी- सपा
सांसद रहे- [1998, 1999]



Number of times won by party

संभल संसदीय सीट 1977 में बनी है। इसके पहले यह 1957 एवं 1962 बिसौली लोकसभा क्षेत्र में शामिल रहा। 1967 एवं 1971 में बदायूं लोकसभा क्षेत्र से जुड़ा था। 1977 में संभल संसदीय क्षेत्र बना। इस सीट से 1998, 1999 में मुलायम सिंह यादव तथा 2004 में राम गोपाल यादव सांसद थे। 2014 में भाजपा के सत्यपाल सिंह और 2019 में सपा से शफीकुरहमान बर्क सांसद चुने गए हैं। संभल संसदीय क्षेत्र में संभल, असमौली, चंदौसी(सु०) तथा मुरादाबाद की कुंदरकी और बिलारी विधानसभा सीट शामिल है।

जातिगत समीकरण-

मुस्लिम 22%, अनुसूचित जाति 15.4%, यादव 20.8%, मुराव 0.8% कुर्मी 0.4, गड़ेरिया 0.2% लोध 1.9% बागवान 3.6, खागी 5.6%, गुजर 1.2%, जाट 4.6, वैश्य 1.4% ठाकुर 6% ब्राह्मण 9% अन्य 7.1% है।



प्र० राम गोपाल यादव का जन्म 29 जून 1946 सैफई (इटावा) में हुआ था। समाजवादी पार्टी के मुखिया मुलायम सिंह यादव के छोटे भाई हैं।

YEAR	PC	WINNER/CURRENT MP	PARTY	VOTE	RUNNER UP MP	PARTY	VOTE
2019	8	Dr. Shafiqur Rehman Barq	SP	685006	Parameshvar Lal Saini	BJP	482466
2014	8	Satyapal Singh	BJP	360242	Dr Shafiq Ur Rahman Barq	SP	355068
2009	8	Dr. Shafiqur Rahman Barq	BSP	207422	Iqbal Mehmood	SP	193958
2004	5	Pro. Ram Gopal Yadav	SP	357049	Tarannum Aqeel	BSP	158988
1999	9	Mulayam Singh Yadav	SP	259430	Ch. Bhupendra Singh	BJP	143596
1998	9	Mulayam Singh Yadav	SP	376828	Dharmal Yadav	BJP	210146
1996	9	Dharmal Yadav	BSP	183742	Shripal Singh Yadav	JD	178848
1991	9	Shripal Singh Yadav	JD	120134	Har Pal Singh	BJP	118429
1989	9	Shripal Singh Yadav	JD	215582	Shanti Devi	INC	173085
1984	9	Shanti Devi	INC	124175	Sultan Singh Yadav	LKD	82932
1980	9	Bijendra Pal Singh	INC(I)	102559	Shanti Devi	JNP(S)	86792
1977	9	Shanti Devi	BLD	214520	Jugal Kishore	INC	81656

DETAIL RESULT PC 2019				
Candidates Name	Party	Vote	%	LM Vote & % 174826 14.76
Dr. Shafiqur Rehman Barq	SP	658006	55.58	
Parameshvar Lal Saini	BJP	483180	40.82	
Major Jagat Pal Singh	INC	12105	1.02	
Nota	NOTA	7230	0.61	
Virendra Kumar Prajapati	IND	4641	0.39	
Poll -64.71%	Vote P	1183469	T Vote	1828764

DETAIL RESULT PC 2014				
Candidates Name	Party	Vote	%	LM Vote & % 5174 0.49
Satyapal Singh	BJP	360242	34.08	
Dr ShafiqUr Rahman Barq	SP	355068	33.59	
Aqeel-Ur -Rehman Khan	BSP	252640	23.90	
Acharya Pramod Krishnam	INC	16034	1.52	
None of The Above	NOTA	7658	0.72	
Poll - 62.43%	Vote P	1057002	T Vote	1693229

ASSEMBLY ELECTION DETAIL RESULT 2022							
Ac Name	Winner	Party	V %	Runner Up	Party	V %	L M
29- Kundarki (MB)	Zia Ur Rehman	SP	46.28	Kamal Prajapati	BJP	30.4	15.88
30- Bilari(MB)	Mohammad	SP	39.92	Parmeshwar LalSaini	BJP	36.73	3.19
31- Chandausi(SC)	Gulab Debi	BJP	49.53	Km Vimlesh Kumari	SP	34.01	15.52
32- Asmoli	Pinki Singh	SP	42.92	Harendra Kumar	BJP	33.23	9.69
33- Sambhal	Iqbal Mehmood	SP	43.73	Rajesh Singhal	BJP	26.7	17.03

PC 9- AMROHA

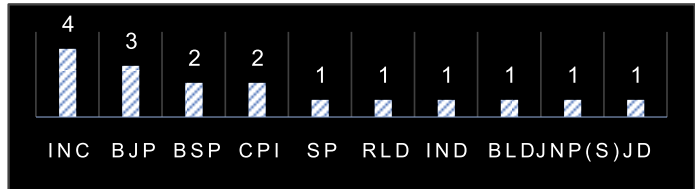
DISTRICT- AMROHA/HAPUR



कुंवर दानिश अली
2019
पार्टी- बसपा



चेतन चौहान
पार्टी-भाजपा
सांसद रहे- [1991, 1998]



Number of times won by party

अमरोहा संसदीय क्षेत्र में 1952 में इस संसदीय क्षेत्र का गठन हुआ था। 1991 में भाजपा से क्रिकेटर चेतन चौहान चुने गए थे। 1957, 1962 और 1984 को छोड़कर गैर कांग्रेस सांसद चुने जाते रहे। 2014 में भाजपा के कुंवर सिंह तंवर और 2019 में बसपा-सपा गठबंध से दानिश अली जीते थे। अमरोहा संसदीय क्षेत्र में हापुड़ जिले की गढ़ मुक्तेश्वर तथा हसनपुर, अमरोहा, नौगावां सादात और धनौरा(सु०) विधानसभा सीट शामिल है।

जातिगत समीकरण-

मुस्लिम 32%, अनुसूचित जाति 18.1%, जाट 12.3% ठाकुर 7.4% ब्राह्मण 4.7% वैश्य 5% लोधी-राजपूत 2.2% यादव 6.5% बागवान 4.7% सिख 1.2% गुजर 2% त्यागी 0.4% ईसाई 0.2% अन्य 3.3% है।



नई लोकसभा

YEAR	PC	WINNER/CURRENT MP	PARTY	VOTE	RUNNER UP MP	PARTY	VOTE
2019	9	Kunwar Danish Ali	BSP	601082	Kanwar Singh Tanwar	BJP	537834
2014	9	Kanwar Singh Tanwar	BJP	528880	Humera Akhtar	SP	370666
2009	9	Devendra Nagpal	RLD	283182	Mehboob Ali	SP	191099
2004	2	Harish Nagpal	IND	287522	Mahmood Madni	RLD	269638
1999	6	Rashid Alvi	BSP	337919	Chetan Chauhan	BJP	244694
1998	6	Chetan Chauhan	BJP	295603	Alley Hasan	BSP	230088
1996	6	Pratap Singh	SP	257905	Chetan Chouhan	BJP	210305
1991	6	Chetan Chauhan	BJP	225805	Har Govind Singh	JD	167928
1989	6	Har Govind Singh	JD	271559	Khursheed Ahmad	INC	123477
1984	6	Ram Pal Singh	INC	181642	Ishrat Ali Ansari	IND	164365
1980	6	Chandrapal Singh	JNP(S)	132602	Isharat Ali	JNP	89920
1977	6	Chandrapal Singh	BLD	209895	Sattar Ahmad	INC	73401
1971	6	Ishaque Sambhali	CPI	92580	Chandrapal Singh	IND	61538
1967	6	Ishaque Sambhali	CPI	70306	R. Singh	BJS	66249
1962	6	Maulana Mohd Hifzur Rahman	INC	64022	Hardev Sahai	JS	46830
1957	12	Maulana Mohd Hifzur Rahman	INC	74220	Boota Ram	BJS	51574

DETAIL RESULT PC 2019				
Candidates Name	Party	Vote	%	LM Vote & %
Kunwar Danish Ali	BSP	601082	51.39	63248 5.41
Kanwar Singh Tanwar	BJP	537834	45.98	
Sachin Chaudhary	INC	12510	1.07	
Nota	NOTA	6617	0.57	
Vikar Ahmad	IND	3649	0.31	1646435
Poll - 71.01%	Vote P	1169182	T Vote	

DETAIL RESULT PC 2014				
Candidates Name	Party	Vote	%	LM Vote & %
Kanwar Singh Tanwar	BJP	528880	48.26	158214 14.44
Humera Akhtar	SP	370666	33.82	
Farhat Hasan	BSP	162983	14.87	
None of The Above	NOTA	7779	0.71	
Poll - 70.97%	Vote P	1095860	T Vote	1544245

ASSEMBLY ELECTION DETAIL RESULT 2022							
Ac Name	Winner	Party	V %	Runner Up	Party	V %	L M
39-Dhanaura (SC)	Rajveer Tarara	BJP	42.29	Vivek Singh	SP	37.60	4.69
40-Nauhawan Sadat	Samarpal Singh	SP	44.38	Devender Nagpal	BJP	41.64	2.74
41-Amroha	Mehboob Ali	SP	57.43	Ram Singh	BJP	25.74	31.69
42-Hasanpur	Mahendra Khadagvanshi	BJP	44.67	Mukhya Gurjar	SP	36.35	8.32
60-Garhmukteshwar(H)	Harender Singh Tevatiya	BJP	44.07	Ravindra Chaudhary	SP	32.94	11.13

PC 10- MEERUT

DISTRICT- HAPUR/ MEERUT



राजेंद्र अग्रवाल
2019
पार्टी-भाजपा



मोहसिना किदवई
पार्टी-कांग्रेस
सांसद रहे- [1980, 1984]



Number of times won by party

मेरठ संसदीय क्षेत्र 1952 में मेरठ जिले की वेस्ट लोकसभा के नाम से जानी जाती थी। पहले आम चुनाव में कांग्रेस के के आर शर्मा चुने गए। परिसीमन के बाद पुनर्गठित मेरठ संसदीय सीट से भाजपा के राजेंद्र अग्रवाल लगातार 2009, 2014, 2019 में चुनाव जीते हैं। इस संसदीय क्षेत्र में हापुड़ जनपद की हापुड़(सु०) तथा मेरठ की किठौड़, मेरठ कैट, मेरठ, मेरठ दक्षिण विधानसभा सीट शामिल थी। इस सीट से 1980 और 1984 से कांग्रेस की मोहसिना किदवई चुनाव जीती। यह मुस्लिम दलित एवं जाट बहुल संसदीय सीट है।

जातिगत समीकरण-

इसमें मुस्लिम 23%, SC 22%, जाट 15% ब्राह्मण 8%, बनिया और राजपूत 5-5% गुजर, कहार, माली, सैनी, काछी 3-3% दलितों में सर्वाधिक 16 चमार, 4% वाल्मीकि हैं। राजपूत 3% तथा अन्य 4% छोटी-छोटी जातियां शामिल है।



नई लोकसभा

YEAR	PC	WINNER/CURRENT MP	PARTY	VOTE	RUNNER UP MP	PARTY	VOTE
2019	10	Rajendra Agarwal	BJP	586184	Haji Mohammad Yaqoob	BSP	581455
2014	10	Rajendra Agarwal	BJP	532981	Mohd.Shahid Akhlak	BSP	300655
2009	10	Rajendra Agrawal	BJP	232137	Malook Nagar	BSP	184991
2004	76	Hazi Shahid Akhlaque	BSP	252518	Malook Nagar	RLD	183182
1999	80	Avtar Singh Bhadana	INC	258456	Amar Pal Singh	BJP	233620
1998	80	Amar Pal Singh	BJP	319168	Jagveer Singh	SP	270363
1996	80	Amar Pal Singh	BJP	310732	Mohd. Afzal	JD	142616
1991	80	हिंसा के कारण 1991 में चुनाव स्थगित हो गया, 1994 में भाजपा से अमरपाल जीते।					
1989	80	Harish Pal	JD	312856	Mohsina Kidwai	INC	190815
1984	80	Mohsina Kidwai	INC	238236	Manzoor Ahmad	LKD	141718
1980	80	Mohsina Kidwai	INC(I)	179004	Harish Pal	JNP(S)	121787
1977	80	Kailash Prakash	BLD	253035	Shahnawaz Khan	INC	128303
1971	80	Shah Nawaz Khan	INC	180181	Hari Kishan	NCO	98382
1967	80	Maharaj Singh Bharti	SSP	146172	S. Khan	INC	107276
1962	80	Shah Nawaz Khan	INC	133172	Maharaj Singh Bharti	SOC	88017
1957	7	Shah Nawaz Khan	INC	158280	Brij Raj Kishore	CPI	43359
1952	7	Krishna Chandra Sharma	INC	117256	Harsaran Dass	BJS	27557

DETAIL RESULT PC 2019

Candidates Name	Party	Vote	%	LM Vote & %
Rajendra Agarwal	BJP	586184	48.17	4729 0.39
Haji Mohammad Yaqoob	BSP	581455	47.78	
Harendra Agarwal	INC	34479	2.83	
Nota	NOTA	6316	0.52	
Sahansar Pal Singh	IND	2215	0.18	
Poll -64.26%	Vote P	1246413	T Vote	1892931

DETAIL RESULT PC 2014

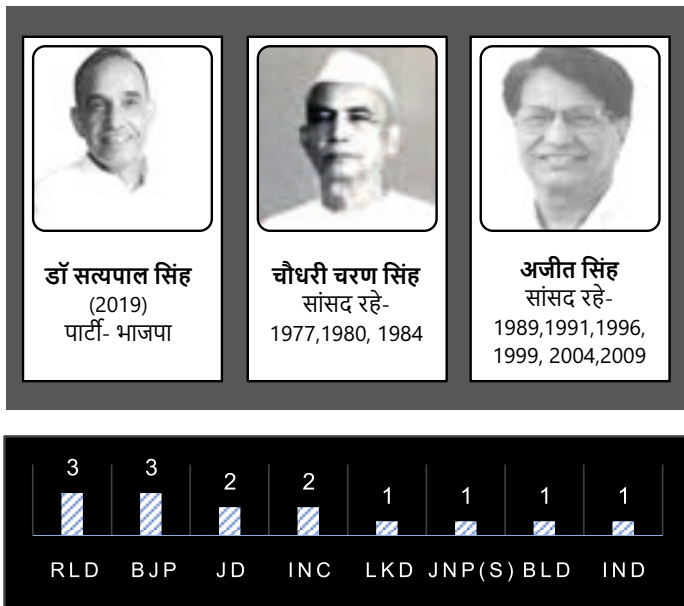
Candidates Name	Party	Vote	%	LM Vote & %
Rajendra Agarwal	BJP	532981	47.86	232326 20.86
Mohd.Shahid Akhlak	BSP	300655	27.00	
Shahid Manzoor	SP	211759	19.01	
Nagma	INC	42911	3.85	
None of the Above	NOTA	5213	0.47	
Poll - 63.12%	Vote P	1113384	T Vote	1764388

ASSEMBLY ELECTION DETAIL RESULT 2022

Ac Name	Winner	Party	V %	Runner Up	Party	V %	L M
46- Kithore	Shahid Manzoor	SP	42.19	Satyavir Tyagi	BJP	41.33	0.86
47- Meerut Cantt.	Amit Agarwal	BJP	66.27	Manish Ahlawat	RLD	17.98	48.29
48- Meerut	Rafiq Ansari	SP	52.77	Kamal Dutt Sharma	BJP	39.84	12.93
49- Meerut South	Dr. Somendra Tomar	BJP	43.46	Mohd Adil	SP	40.79	2.67
59- Hapur(SC)(H)	Vijaypal (Aadhti)	BJP	39.69	Gajraj Singh	RLD	36.84	2.85

PC 11- BAGHPAT

DISTRICT-BAGHPAT/GHAZIABAD/MEERUT



Number of times won by party

बागपत लोकसभा सीट 1967, 1957 और 1962 में सरधना लोकसभा के नाम से जानी जाती थी। 1967 में बागपत लोकसभा सीट का गठन हुआ। 1967 में पहली बार आर एस शास्त्री चुने गए। यह सीट चौधरी चरण सिंह के परिवार की वर्चस्व की मानी जाती है। चौधरी चरण सिंह 1977, 1980, 1984 तथा इनके बेटे अजीत सिंह 1989, 1991, 1996 और 1999, 2004 और 2009, 6 बार बागपत से सांसद चुने गए। 2014 और 2019 में भाजपा के डॉक्टर सत्यपाल सिंह सांसद चुने गए। 2019 में अजीत सिंह के बेटे जयंत चौधरी दूसरे स्थान पर रहे। बागपत संसदीय क्षेत्र 2008 में परिसीमन के बाद बागपत, गाजियाबाद और मेरठ 3 जनपद में फैला हुआ है। 5 विधानसभा सीटें संसदीय क्षेत्र में आती हैं जिनमें मेरठ की सवाल खास, गाजियाबाद की मोदी नगर और बागपत की बरौत, छपरौली तथा बागपत विधानसभा क्षेत्र शामिल हैं। यह संसदीय क्षेत्र जाट बहुल माना जाता है।

जातिगत समीकरण-

जाट 22.4%, मुस्लिम 18.8%, अनुसूचित जाति 20.4%, गुजर 11.4%, यादव 3.2% वैश्य 3.2% त्यागी 3.1% खागी 3.1% ठाकुर 3.0% ब्राह्मण 6.4% माली/सैनी 1% अन्य 4% है।



नई लोकसभा

YEAR	PC	WINNER/CURRENT MP	PARTY	VOTE	RUNNER UP MP	PARTY	VOTE
2019	11	Dr. Satya Pal Singh	BJP	525789	Jayant Chaudhary	RLD	502287
2014	11	Dr. Satya Pal Singh	BJP	423475	Ghulam Mohammed	SP	213609
2009	11	Ajit Singh	RLD	238638	Mukesh Sharma	BSP	175611
2004	77	Ajit Singh	RLD	353181	Aulad Ali	BSP	132543
1999	81	Ajit Singh	RLD	358069	Sompal	BJP	203650
1998	81	SompalShastri	BJP	264736	Ajit Singh	BKKGP	220030
1996	81	Ajit Singh	INC	348600	Mukhia Gurjar	SP	149709
1991	81	Ajit Singh	JD	288742	Zile Singh	INC	91634
1989	81	Ajit Singh	JD	400053	Mahesh Sharma	INC	155406
1984	81	Chaudhari Charan Singh	LKD	253463	Mahesh Chand	INC	167789
1980	81	Chaudhari Charan Singh	JNP(S)	323077	Ram Chandra Vikal	INC(I)	157956
1977	81	Chaudhari Charan Singh	BLD	286301	Ram Chandra Vikal	INC	164763
1971	81	Ram Chandra Vikal	INC	170270	Raghuvir Singh	BKD	122660
1967	81	Raghuvir Singh Shastri	IND	154518	K.C. Sharma	INC	66960

DETAIL RESULT PC 2019

Candidates Name	Party	Vote	%	LM Vote & %
Dr. Satyapal Singh	BJP	525789	50.29	23502 2.25
Jayant Chaudhary	RLD	502287	48.04	
Nota	NOTA	5041	0.48	
Subhash	IND	2460	0.24	
Istakar Ali	NaLP	1628	0.16	
Poll -64.64%	Vote P	1044894	T Vote	1616476

DETAIL RESULT PC 2014

Candidates Name	Party	Vote	%	LM Vote & %
Dr. Satya Pal Singh	BJP	423475	42.15	209866 20.89
Ghulam Mohammed	SP	213654	21.26	
Ajit Singh	RLD	199516	19.86	
Prashant Chaudhri	BSP	141743	14.11	
None of the Above	NOTA	3911	0.39	
Poll - 66.75%	Vote P	1004263	T Vote	1505175

ASSEMBLY ELECTION DETAIL RESULT 2022

Ac Name	Winner	Party	V %	Runner Up	Party	V %	L M
43-Siwalkhas(M)	GhulamMohammad	RLD	43.52	Maninder Pal	BJP	39.61	3.91
50- Chaprauli	Ajay Kumar Singh	RLD	53.3	Sahender Singh Ramala	BJP	39.24	14.06
51- Baraut	Krishan Pal Malik	BJP	46.34	Jaiveer Singh	RLD	46.18	0.16
52- Baghpat	Yogesh Dhama	BJP	47.37	Mohd Ahmed Hameed	RLD	44.22	3.15
57- Modi Nagar(Gh)	Dr. Manju Shiwach	BJP	50.63	Sudesh Sharma	RLD	35.17	15.46



चौधरी चरण सिंह:

चौधरी चरण सिंह का जन्म 1902 में उत्तर प्रदेश के मेरठ जिले के नूरपुर में एक मध्यम वर्गीय किसान परिवार में हुआ था। उन्होंने 1923 में विज्ञान से स्नातक किया एवं 1925 में आगरा विश्वविद्यालय से स्नातकोत्तर की उपाधि प्राप्त की। कानून में प्रशिक्षित श्री सिंह ने गाजियाबाद से अपने पेशे की शुरुआत की। वे 1929 में मेरठ आ गये और बाद में कांग्रेस में शामिल हो गए।

वे सबसे पहले 1937 में छपरौली से उत्तर प्रदेश विधानसभा के लिए चुने गए एवं 1946, 1952, 1962 एवं 1967 में विधानसभा में अपने निर्वाचन क्षेत्र का प्रतिनिधित्व किया। वे 1946 में पंडित गोविंद बल्लभ पंत की सरकार में संसदीय सचिव बने और राजस्व, चिकित्सा एवं लोक स्वास्थ्य, न्याय, सूचना इत्यादि विभिन्न विभागों में कार्य किया। जून 1951 में उन्हें राज्य के कैबिनेट मंत्री के रूप में नियुक्त किया गया एवं न्याय तथा सूचना विभागों का प्रभार दिया गया। बाद में 1952 में वे डॉ. सम्पूर्णानन्द के मंत्रिमंडल में राजस्व एवं कृषि मंत्री बने। अप्रैल 1959 में जब उन्होंने पद से इस्तीफा दिया, उस समय उन्होंने राजस्व एवं परिवहन विभाग का प्रभार संभाला हुआ था।

श्री सी.बी. गुप्ता के मंत्रालय में वे गृह एवं कृषि मंत्री (1960) थे। श्रीमती सुचेता कृपलानी के मंत्रालय में वे कृषि एवं वन मंत्री (1962-63) रहे। उन्होंने 1965 में कृषि विभाग छोड़ दिया एवं 1966 में स्थानीय स्वशासन विभाग का प्रभार संभाल लिया। कांग्रेस विभाजन के बाद फरवरी 1970 में दूसरी बार वे कांग्रेस पार्टी के समर्थन से उत्तर प्रदेश के मुख्यमंत्री बने। हालांकि राज्य में 2 अक्टूबर 1970 को राष्ट्रपति शासन लागू कर दिया गया था। मुख्यमंत्री के रूप में जोत अधिनियम, 1960 को लाने में भी उनकी महत्वपूर्ण भूमिका थी।

आपातकाल खत्म होने के बाद 1977 के आम चुनाव के बाद केंद्र में जनता पार्टी सत्ता में आई तो जयप्रकाश नारायण के सहयोग से मोरारजी देसाई प्रधानमंत्री बने थे और चरणसिंह को देश का गृहमंत्री बनाया गया। बाद में मोरारजी और चरणसिंह के मतभेद खुलकर सामने आए। तब चरणसिंह 28 जुलाई 1979 को समाजवादी पार्टियों तथा कांग्रेस (यू) के सहयोग से प्रधानमंत्री पद पाने में सफल हुए। प्रधानमंत्री बनने के बाद इन्होंने किसानों व आम जनता के हित में कई कदम उठाए। चौधरी चरण सिंह देश के पहले प्रधानमंत्री थे जिन्हें संसद सत्र का सामना करने का अवसर नहीं मिला। चरणसिंह 28 जुलाई 1979 से 14 जनवरी 1980 तक देश के प्रधानमंत्री रहे।



PC 12- GHAZIABAD

DISTRICT- GHAZIABAD/HAPUR


53-Loni
54-Murandnagar
55-Sahibabad
56-Ghaziabad
58-Dholana



विजय कुमार सिंह
(2014,2019)
पार्टी- भाजपा



राजनाथ सिंह
पार्टी-भाजपा
सांसद रहे- [2009]



Number of times won by party

गाजियाबाद संसदीय क्षेत्र 2008 के परिसीमन के बाद नया बनाया गया है। इसके पहले यह संसदीय क्षेत्र हापुड़ के नाम जाना जाता था। गाज़ियाबाद संसदीय क्षेत्र में हापुड़ की धौलाना, गाज़ियाबाद की लोनी, मुरादनगर, साहिबाबाद एवं गाज़ियाबाद विधानसभा सीटें शामिल हैं। नव गठित गाजियाबाद संसदीय क्षेत्र से पहली बार 2009 में भाजपा के राजनाथ सिंह सांसद चुने गए। 2014 एवं 2019 में वी के सिंह भाजपा से सांसद हैं। एनसीआर में स्थित गाजियाबाद संसदीय क्षेत्र में उत्तर प्रदेश के पूर्वोच्च, बिहार की 28% आबादी है। मतदाताओं की संख्या के अनुसार यह प्रदेश का बड़ा संसदीय क्षेत्र है। 2019 में 2728978 मतदाता थे।

जातिगत समीकरण-

मुस्लिम 15.2%, ब्राह्मण 14%, त्यागी 5.8%, ठाकुर 11.8% जाट 11%, वैश्य 8.6%, जाटव 15.2%, बाल्मीकी 3%, पंजाबी सिख 2.6%, गुजर 3.4 % यादव 3.2% अन्य 6.2% हैं।



नई लोकसभा

YEAR	PC	WINNER/CURRENT MP	PARTY	VOTE	RUNNER UP MP	PARTY	VOTE
2019	12	Vijay Kumar Singh	BJP	944503	Suresh Bansal	SP	443003
2014	12	Vijay Kumar Singh	BJP	758482	Raj Babbar	INC	191222
2009	12	Rajnath Singh	BJP	359637	Surendra Prakash Goel	INC	268956

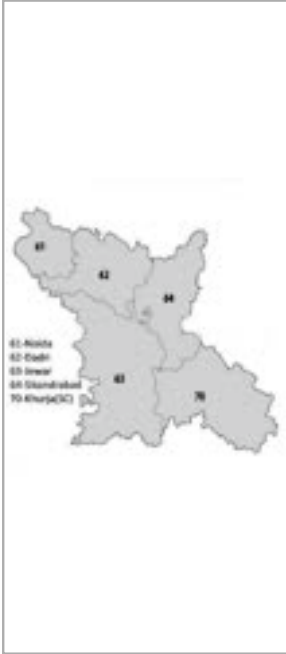
DETAIL RESULT PC 2019					
Candidates Name	Party	Vote	%	LM Vote & % 501500 32.88	
Vijay Kumar Singh	BJP	944503	61.93		
Suresh Bansal	SP	443003	29.05		
Dolly Sharma	INC	111944	7.34		
NOTA	NOTA	7495	0.49		
Sewa Ram Kasana	PSPL	4380	0.29		
Sunil Nair	RASHLSP	3944	0.26		
Poll - 55.86%	Vote P	1524456	T Vote	2728978	

DETAIL RESULT PC 2014					
Candidates Name	Party	Vote	%	LM Vote & % 567260 42.26	
Vijay Kumar Singh	BJP	758482	56.50		
Raj Babbar	INC	191222	14.24		
Mukul	BSP	173085	12.89		
Sudhan Kumar	SP	106984	7.97		
Shazia Ilmi Malik	AAAP	89147	6.64		
None of The Aboveo	NOTA	6205	0.46		
Poll - 56.94%	Vote P	1342321	T Vote	2357553	

ASSEMBLY ELECTION DETAIL RESULT 2022							
Ac Name	Winner	Party	V %	Runner Up	Party	V %	L M
53-Loni	Nandkishor Gurjar	BJP	40.44	Madan Bhaiya	RLD	37.68	2.76
54-Murandnagar	Ajit Pal Tyagi	BJP	61.63	Surendra Kumar Munni	RLD	26.28	35.35
55-Sahibabad	Sunil Kumar Sharma	BJP	67.03	Amarpal Sharma	SP	22.43	44.6
56-Ghaziabad	Atul Garg	BJP	61.37	Vishal Verma	SP	18.25	43.12
58-Dholana(H)	Dharmesh Singh Tomar	BJP	44.65	Aslam Ali	SP	40.14	4.51

PC 13- GAUTAM BUDDHA NAGAR

DISTRICT- BULANDSAHAR/GAUTAM BUDDHA NAGAR



महेश शर्मा
(2019)
पार्टी- भाजपा



सुरेंद्र सिंह नागर
पार्टी- बसपा
सांसद रहे- [2009]



Number of times won by party

गौतम बुद्ध नगर 2008 में परिसीमन के बाद नया संसदीय क्षेत्र बनाया गया है। इसका पुराना नाम खुर्जा था। यह संसदीय क्षेत्र दलित बहुल है। 2009 में बसपा के सुरेंद्र सिंह नागर सांसद बने थे और दूसरे स्थान पर भाजपा के महेश शर्मा रहे। 2014 और 2019 में डॉक्टर महेश शर्मा भाजपा से चुनाव जीते हैं। यह संसदीय क्षेत्र गौतम बुद्ध नगर और बुलंदशहर में फैला हुआ है। इसमें बुलंदशहर की सिकंदराबाद तथा खुर्जा विधानसभा तथा गौतम बुद्ध नगर की नौएडा दादरी एवं जेवर विधानसभा सीट शामिल है।

जातिगत समीकरण-

मुस्लिम 12.2%, अनुसूचित जाति 20%, गुजर 9.4%, वैश्य 4.4%, लोध 6.4% जाट 6.6, ठाकुर 12%, ब्राह्मण 17%, यादव 3.6 व अन्य पिछड़ी जाति 8.4% हैं।



नई लोकसभा

YEAR	PC	WINNER/CURRENT MP	PARTY	VOTE	RUNNER UP MP	PARTY	VOTE
2019	13	Dr.Mahesh Sharma	BJP	830812	Satveer Nagar	BSP	493890
2014	13	Dr.Mahesh Sharma	BJP	599702	Narendra Bhati	SP	319490
2009	13	Surendra SinghNagar	BSP	245613	Mahesh Kumar Sharma	BJP	229709

DETAIL RESULT PC 2019				
Candidates Name	Party	Vote	%	LM Vote & %
Dr. Mahesh Sharma	BJP	830812	59.64	336922 24.19
Satveer	BSP	493890	35.45	
Dr.Arvind Kumar Singh	INC	42077	3.02	
Nota	NOTA	8371	0.60	
Ashok Kumar Adhana	IND	3939	0.28	2302960
Poll -60.49%	Vote P	1392952	T Vote	

DETAIL RESULT PC 2014				
Candidates Name	Party	Vote	%	LM Vote & %
Dr.Mahesh Sharma	BJP	599702	50.00	280212 23.36
Narendra Bhati	SP	319490	26.64	
Satish Kumar	BSP	198237	16.53	
Ramesh Chand Tomar	INC	12727	1.06	
None of The Above	NOTA	3836	0.32	1986109
Poll - 60.39%	Vote P	1199262	T Vote	

ASSEMBLY ELECTION DETAIL RESULT 2022							
Ac Name	Winner	Party	V %	Runner Up	Party	V %	L M
61-Noida	Pankaj Singh	BJP	70.16	Sunil Choudhary	SP	18.04	52.12
62-Dadri	Tejpal Singh Nagar	BJP	61.64	Rajkumar Bhati	SP	22.57	39.07
63-Jewar	Dhirendra Singh	BJP	50.53	Avtar Singh Bhadana	RLD	26.25	24.28
64-	Lakshmi Raj	BJP	46.00	Rahul Yadav	SP	35.26	10.74
70-Khurja(SC)(BI)	Minakshi Singh	BJP	52.99	Banshi Singh	SP	27.13	25.86



PC 14- BULANDSHAHR-SC

DISTRICT- BULANDSHAHR



भोला सिंह
2019
पार्टी- भाजपा



छत्तर पाल
पार्टी-भाजपा
सांसद रहे- [1991, 1996,
1998, 1999]



Number of times won by party

बुलंदशहर संसदीय क्षेत्र 1952 में बना है। 2008 में परिसीमन के बाद यह सीट सुरक्षित हो गयी। 2009 में कमलेश वाल्मीकि ने सपा से चुनाव जीता तथा 2014 एवं 2019 में भोला सिंह भाजपा से सांसद चुने गए हैं। कल्याण सिंह भाजपा से 2004 में सांसद चुने गए थे। 1991 से लेकर 2019 तक, 2009 को छोड़ दें तो भाजपा ही जीती है। इस संसदीय क्षेत्र में बुलंदशहर की शिकारपुर, दिवाई, अनूप शहर, स्याना और बुलंदशहर विधानसभा सीटें आती हैं।

जातिगत समीकरण-

मुस्लिम 19%, दलित 21%(चमार 16% बाल्मीकी 3%), लोध 11%, जाट 11% राजपूत 9%, गुजर 6%, ब्राह्मण 8%, त्यागी 1%, वैश्य 3%, यादव 3.2%, व अन्य पिछड़ी जाति 4.8% हैं।



नई लोकसभा

YEAR	PC	WINNER/CURRENT MP	PARTY	VOTE	RUNNER UP MP	PARTY	VOTE
2019	14	Bhola Singh	BJP	681321	Yogesh Verma	BSP	391264
2014	14	Bhola Singh	BJP	604449	Pradeep Kumar Jatav	BSP	182476
2009	14	Kamlesh Balmiki	SP	236257	Ashok Kumar Pradhan	BJP	170192
2004	74	Kalyan Singh	BJP	258284	Badrul Islam	RLD	241633
1999	78	Chhattarpal Singh Lodha	BJP	180102	Saeedul Hassan	INC	118173
1998	78	Chhattarpal Singh Lodha	BJP	248212	Kiran Pal Singh	SP	169674
1996	78	Chhattarpal Singh Lodha	BJP	197183	Kiran Pal Singh	SP	146013
1991	78	Chhattarpal Singh Lodha	BJP	163929	Imtyaj Mohd. Khan	INC	115119
1989	78	Sarvar Husain	JD	241188	Kr. Surendra Pal Singh	INC	164609
1984	78	Surendra Pal Singh	INC	228039	Kiran Pal Singh	LKD	132139
1980	78	Mahmood Hassan Khan	JNP(S)	163871	Kr. Surendra Pal Singh	INC(I)	107211
1977	78	Mahmood Hassan Khan	BLD	292611	Kr. Surendra Pal Singh	INC	81598
1971	78	Surendra Pal Singh	INC	118161	Himmat Singh	BJS	83906
1967	78	Surendra Pal Singh	INC	91351	S.P. Gautam	RPI	70695
1962	78	Surendra Pal Singh	INC	79925	Nem Pal Singh	PSP	62971
1957	10	Kanhaiya LalBalmiki	INC	184039	Ishwari Singh	IND	131359
1952	10	Kanhaiya LalBalmiki	INC	171249	Ganga Ram	AISCF	114258

DETAIL RESULT PC 2019				
Candidates Name	Party	Vote	%	LM Vote & %
Bhola Singh	BJP	681321	60.56	290057 25.78
Yogesh Verma	BSP	391264	34.78	
Banshi Singh	INC	29465	2.62	
Nota	NOTA	5719	0.51	
Radhika Devi	IND	5170	0.46	1787925
Poll -62.85%	Vote P	1123629	T Vote	

DETAIL RESULT PC 2014				
Candidates Name	Party	Vote	%	LM Vote & %
Bhola Singh	BJP	604449	59.84	421973 41.78
Pradeep Kumar Jatav	BSP	182476	18.06	
Kamlesh	SP	128737	12.74	
Anju Urf Muskan	RLD	59116	5.85	
None of The Above	NOTA	6915	0.68	1736436
Poll - 58.18%	Vote P	1009710	T Vote	

ASSEMBLY ELECTION DETAIL RESULT 2022							
Ac Name	Winner	Party	V %	Runner Up	Party	V %	L M
65-Bulandshahr	Pradeep Kumar Chaudhary	BJP	48.94	Mohammad Yunus	RLD	38.99	9.95
66-Syana	Devendra Singh Lodhi	BJP	58.9	Dilnawaz Khan	RLD	23.49	35.41
67-Anupshahr	Sanjay Kumar Sharma	BJP	52.64	Rameshvar Lodhi	BSP	20.11	32.53
68-Debai	Chandrapal Singh	BJP	58.6	Harish Kumar	SP	27.61	30.99
69-Shikarpur	Anil Kumar	BJP	53.04	Kiranpal Singh	RLD	27.1	25.94



कल्याण सिंह का जन्म 6 जनवरी 1932 को उत्तर प्रदेश के अलीगढ़ में हुआ था। उनके पिता का नाम श्री तेजपाल लोधी और माता का नाम श्रीमती सीता देवी था। कल्याण सिंह 2 बार उत्तर प्रदेश के मुख्यमंत्री और कई बार अतरौली के विधानसभा सदस्य के रूप में अपनी सेवाएं दे चुके हैं। पहली बार कल्याण सिंह उत्तर प्रदेश के मुख्यमंत्री वर्ष 1991 में बने और दूसरी बार यह वर्ष 1997 में मुख्यमंत्री बने थे। ये प्रदेश के प्रमुख राजनीतिक चेहरों में एक इसलिए माने जाते हैं, क्योंकि इनके पहले मुख्यमंत्री कार्यकाल के दौरान ही बाबरी मस्जिद की घटना घटी थी। कल्याण सिंह की मृत्यु 21 अगस्त 2021 को हुई।

वह राजस्थान और हिमाचल प्रदेश के राज्यपाल भी रहे। हाल ही में इन्हें भारत के तत्कालीन राष्ट्रपति रामनाथ कोविंद द्वारा मरणोपरान्त पद्म विभूषण पुरस्कार से सम्मानित भी किया गया है। विवादित बाबरी मस्जिद विध्वंस होने के समय उत्तर प्रदेश के मुख्यमंत्री कल्याण सिंह ही थे। उत्तर प्रदेश के लोग कल्याण सिंह को प्यार से बाबूजी पुकारते थे। उन्हें 26 अगस्त 2014 को राजस्थान का राज्यपाल नियुक्त किया गया। उन्हें प्रखर राष्ट्रवादी राजनेता के रूप में जाना जाता था।

PC 15- ALIGARH

DISTRICT- ALIGARH

71- Khair(SC)
76- Aligarh
72- Barauli
73- Atrauli
75- Koil



सतीश कुमार गौतम
2019
पार्टी- भाजपा



शीला गौतम
पार्टी- भाजपा
सांसद रहे- [1991, 1996,
1998, 1999]



Number of times won by party

अलीगढ़ संसदीय क्षेत्र का गठन 1952 में हुआ था। प्रथम चुनाव में नरेंद्रो स्नातक चुने गए थे। इस सीट पर 1991 से लेकर 2019 तक भाजपा का दबदबा बना रहा। केवल 2004 में कांग्रेस और 2009 में BSP चुनाव जीती। 2014 और 2019 में भाजपा के सतीश कुमार गौतम सांसद चुने गए। इस संसदीय क्षेत्र में अलीगढ़ की खैर, बरौली, अतरौली पोल और अलीगढ़ विधानसभा सीटें आती हैं। पूर्व मुख्यमंत्री कल्याण सिंह का गृह जनपद होने के कारण यहाँ भाजपा का प्रभाव रहा।

जातिगत समीकरण-

मुस्लिम 18.7%, दलित 20.3%, ब्राह्मण 15.9, ठाकुर 12.5%, यादव 3.5%, कांछी 2%, वैश्य 2%, कायस्थ 0.35%, लोध 3.4%, जाट 14%, सैनी माली त्यागी 1-1% व अन्य जाति 4.35% हैं।



नई लोकसभा

YEAR	PC	WINNER/CURRENT MP	PARTY	VOTE	RUNNER UP MP	PARTY	VOTE
2019	15	Satish Kumar Gautam	BJP	656215	Dr. Ajeet Baliyan	BSP	426954
2014	15	Satish Kumar Gautam	BJP	514622	Dr. Arvind Kumar Singh	BSP	227886
2009	15	Raj Kumari Chauhan	BSP	193444	Zafar Alam	SP	176887
2004	72	Bijendra Singh	INC	167142	Sheela Gautam	BJP	164351
1999	76	Sheela Gautam	BJP	219313	Sahab Singh	BSP	138496
1998	76	Sheela Gautam	BJP	292637	Captain Ku. Baldev Singh	SP	160938
1996	76	Sheela Gautam	BJP	233130	Abdul Khaliq	BSP	142082
1991	76	Sheela Gautam	BJP	177161	Baldev Singh	JD	164686
1989	76	Satya Pal Malik	JD	233465	Usha Rani	INC	155057
1984	76	Usha Rani Tomar	INC	216329	Budhpriya Morya	LKD	114098
1980	76	Indra Kumari	JNP(S)	128353	Ghan Shyam Singh	INC(I)	110375
1977	76	Nawab Singh Chauhan	BLD	280811	Ghan Shyam Singh	INC	90053
1971	76	Shiv Kumar Shastri	BKD	160198	Mohd. Younus Saleem	INC	124317
1967	76	Shiv Kumar Shastri	IND	77284	R.M. Pratap	IND	58730
1962	76	Budha Priya Maurya	REP	73,571	Shiv Kumar	IND	70,546
1957	21	A. J. Y. Khwaja	INC	201113	Bhagwati Pd. Maurya	IND	175160
1952	21	Nardeo Snatak	INC	186780	Sardar Amar Singh	IND	146164

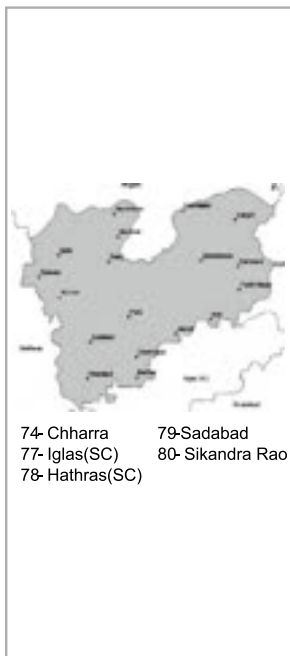
DETAIL RESULT PC 2019				
Candidates Name	Party	Vote	%	LM Vote & %
Satish Kumar Gautam	BJP	656215	56.38	229261 19.7
Dr. Ajeet Baliyan	BSP	426954	36.68	
Bijendra Singh Chaudhary	INC	50880	4.37	
Nota	NOTA	6268	0.54	
Laxmi Dhangar	IND	5886	0.51	1887127
Poll - 61.64%	Vote P	1163184	T Vote	

DETAIL RESULT PC 2014				
Candidates Name	Party	Vote	%	LM Vote & %
Satish Kumar	BJP	514622	48.34	286736 26.94
Dr. Arvind Kr. Singh	BSP	227886	21.40	
Zafar Alam	SP	226284	21.25	
Bijendra Singh	INC	62674	5.89	
None Of The Above	NOTA	6183	0.58	1793126
Poll - 59.38%	Vote P	1064357	T Vote	

ASSEMBLY ELECTION DETAIL RESULT 2022							
Ac Name	Winner	Party	V %	Runner Up	Party	V %	L M
71- Khair(SC)	Anoop Singh	BJP	55.55	Charu Kain Kain	BSP	25.98	29.57
72- Barauli	Thakur Jaiveer Singh	BJP	60.57	Narendra Kumar Sharma	BSP	23.47	37.1
73- Atrauli	Sandeep Kumar	BJP	52.03	Viresh Yadav	SP	35.75	16.28
75- Koil	Anil Parashar	BJP	42.81	Shaz Ishaq	SP	40.82	1.99
76- Aligarh	Mukta Raja	BJP	47.66	Zafar Alam	SP	42.6	5.06

PC 16- HATHRAS-SC

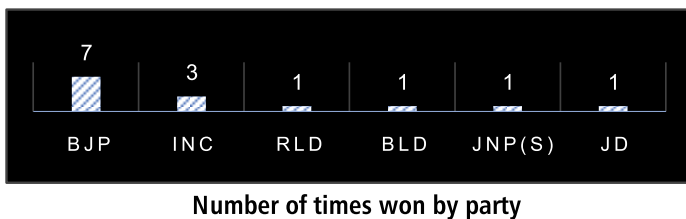
DISTRICT- ALIGARH/HATHRAS



राजवीर दिलेर
2019
पार्टी- भाजपा



किशन लाल दिलेर
पार्टी- भाजपा
सांसद रहे-[1996,1998,
1999, 2004]



हाथरस सुरक्षित संसदीय सीट है। यहाँ 3 दशक से लगातार भाजपा का वर्चस्व है। 2009 को छोड़ दे तो 1991 से लेकर 2019 तक लगातार भाजपा जीतती रही है। इस संसदीय क्षेत्र में आगरा की छाता और इग्लास(सु०) तथा अलीगढ़ की सादाबाद, सिकंदरा राव और हाथरस (सु०) विधानसभा सीटें शामिल हैं। सर्वाधिक SC आबादी वाले हाथरस संसदीय क्षेत्र में दो विधानसभा सीट हाथरस और इग्लास सुरक्षित शामिल हैं।

जातिगत समीकरण-

दलित 23%, ब्राह्मण 9%, राजपूत 9%, मुस्लिम 12.7%, लोध 6.5%, यादव 11%, जाट 14.7, वैश्य 9.6% व अन्य जाति 4.5% हैं।



नई लोकसभा

YEAR	PC	WINNER/CURRENT MP	PARTY	VOTE	RUNNER UP MP	PARTY	VOTE
2019	16	Rajvir Diler	BJP	684299	Ramji Lal Suman	SP	424091
2014	16	Rajesh Kumar Diwaker	BJP	544277	Manoj Kumar Soni	BSP	217891
2009	16	Sarika Devendra Singh	RLD	247927	Rajendra Kumar	BSP	211075
2004	71	Kishan Lal Diler	BJP	175049	Ram Vir Singh Bhaiyaji	BSP	152212
1999	75	Kishan Lal Diler	BJP	178253	Ganga Prasad Pushkar	BSP	109846
1998	75	Kishan Lal Diler	BJP	261809	Ganga Prasad Pushkar	BSP	119229
1996	75	Kishan Lal Diler	BJP	207057	Ranbir Singh Kashyap	BSP	95263
1991	75	Lal Bahadur Rawal	BJP	183628	Mul Chandra	JD	109284
1989	75	Bangali Singh	JD	236003	Puran Chand	INC	140151
1984	75	Puran Chand	INC	165387	Bangali Singh	LKD	120749
1980	75	Chandra Pal Shailani	JNP(S)	136293	Dharam Pal	INC(I)	101440
1977	75	Ram Prasad Deshmukh	BLD	300907	Chandra Pal Shailani	INC	92982
1971	75	Chandra Pal Shailani	INC	122182	Karan Singh Verma	BJS	60349
1967	75	Nardeo Sntak	INC	87947	C.P. Sheilani	IND	80828
1962	76	Joto Sarup	REP	86163	Pyare Lal	BJS	41214

DETAIL RESULT PC 2019

Candidates Name	Party	Vote	%	LM Vote & %
Rajvir Diler	BJP	684299	59.43	
Ramji Lal Suman	SP	424091	36.83	
Triloki Ram	INC	23926	2.08	
Nota	NOTA	8568	0.74	
Harswaroop	IND	3263	0.28	
Poll - 61.7%	Vote P	1150294	T Vote	1864320

DETAIL RESULT PC 2014


Candidates Name	Party	Vote	%	LM Vote & %
Rajesh Kumar Diwaker	BJP	544277	51.87	
Manoj Kumar Soni	BSP	217891	20.77	
Ramji Lal Suman	SP	180891	17.24	
Niranjan Singh Dhangar	RLD	86109	8.21	
None of The Above	NOTA	5669	0.54	
Poll - 59.66%	Vote P	1049273	T Vote	1758927

ASSEMBLY ELECTION DETAIL RESULT 2022

Ac Name	Winner	Party	V %	Runner Up	Party	V %	L M
74- Chharra(Ag)	Ravendra Pal Singh	BJP	45.79	Laxmi Dhangar	SP	35.78	10.01
77- Iglas(SC)(Ag)	Rajkumar Sahyogi	BJP	52.35	Birpal Singh	RLD	28.00	24.35
78- Hathras(SC)	Anjula Singh Mahaur	BJP	58.79	Sanjeev Kumar	BSP	20.45	38.34
79-Sadabad	Pradeep Kumar Singh	RLD	43.25	Ramveer Upadhyay	BJP	40.60	2.65
80- Sikandra Rao	Birendra Singh Rana	BJP	41.63	Dr. Lalit Pratap Baghel	SP	38.19	3.44

PC 17- MATHURA

DISTRICT- MATHURA



हेमा मालिनी
(2014,2019)
पार्टी- भाजपा



जयंत चौधरी
पार्टी-आरएलडी
सांसद रहे- [2009]



Number of times won by party

मथुरा संसदीय क्षेत्र जाट बहुल है। इस संसदीय क्षेत्र में मथुरा जनपद की छाता, मांट, गोबर्धन, मथुरा और बलदेव(सु०) विधानसभा सीट आती है। 1957 में राजा महेन्द्र प्रताप सिंह निर्दलीय सांसद चुने गए थे। 2009 में जयंत चौधरी तथा 2014 एवं 2019 में भाजपा की हेमा मालिनी सांसद चुनी गयी थी। 1991 से 2019 तक 2004 एवं 2009 को छोड़ दे तो यहाँ भाजपा जीतती रही है।

जातिगत समीकरण-

जाट 21.7%, अनुसूचित जाति 20%, मुस्लिम 8.3%, वैश्य 6.4, गुजर 2.3%, यादव 6.4%, ठाकुर 11.8%, ब्राह्मण 13.6%, माली, विश्वकर्म, सैनी, बघेल 1-1% व अन्य 5.5% जातियाँ हैं।



नई लोकसभा

YEAR	PC	WINNER/CURRENT MP	PARTY	VOTE	RUNNER UP MP	PARTY	VOTE
2019	17	Hema Malini Dharmendra	BJP	671293	Kunwar Narendra Singh	RLD	377822
2014	17	Hema Malini Dharmendra	BJP	574633	Jayant Chaudhary	RLD	243890
2009	17	Jayant Chaudhary	RLD	379870	Shyam Sunder Sharma	BSP	210257
2004	70	Manvendra Singh	INC	187400	Choudhary Laxminarayan	BSP	149268
1999	74	Tej Veer Singh	BJP	210212	Rameshwar Singh	RLD	168485
1998	74	Tej Veer Singh	BJP	303831	Pooran Prakash	BSP	113801
1996	74	Tej Veer Singh	BJP	167369	Laxmi Narayan Chaudhary	INC	102797
1991	74	Swami Sakshi Maharaj	BJP	156523	Laxmi Narayan Chaudhary	JD	141011
1989	74	Manvendra Singh	JD	233318	Natwar Singh	INC	195605
1984	74	Manvendra Singh	INC	263248	Gayatree Devi	LKD	159848
1980	74	Chaudhary Digamber Singh	JNP(S)	166774	Acharay Laxmi Raman	INC(I)	84111
1977	74	Maniram	BLD	296518	Ramhet Singh	INC	81253
1971	74	Chakleshwar Singh	INC	111864	Digamber Singh Chaudhari	BKD	90425
1970	ByE	Chaudhary Digamber Singh	BKD	55036	Maniram	SSP	29280
1967	74	G.S.S.A.B. SINGH	IND	172785	D.S. Chaudhary	INC	88354
1962	74	Chaudhary Digamber Singh	INC	78062	Raja Mahendra Pratap	IND	51178
1957	22	Raja Mahendra Pratap	IND	95202	Digamber Singh	INC	69209
1952	22	Raja Girraj Saran Singh	IND				

DETAIL RESULT PC 2019

Candidates Name	Party	Vote	%	LM Vote & %
Hema Malini	BJP	671293	60.79	293471 26.58
Kunwar Narendra Singh	RLD	377822	34.21	
Mahesh Pathak	INC	28084	2.54	
Nota	NOTA	5800	0.53	
Omprakash	swajanpa	5095	0.46	
Poll - 61.0%	Vote P	1102731	T Vote	1807893

DETAIL RESULT PC 2014

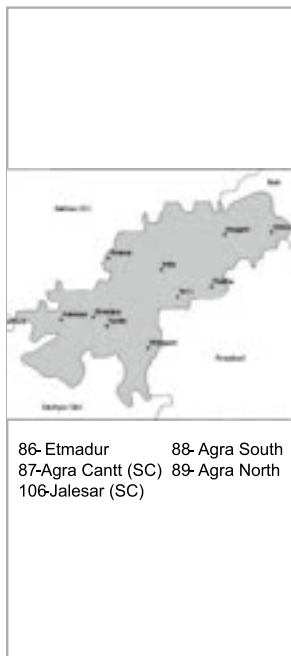
Candidates Name	Party	Vote	%	LM Vote & %
Hema Malini	BJP	574633	53.29	330743 30.67
Jayant Chaudhary	RLD	243890	22.62	
Yogesh Kumar Dwivedi	BSP	173572	16.10	
Chandan Singh	SP	36673	3.40	
None of The Above	NOTA	1953	0.18	
Poll - 64.10%	Vote P	1076868	T Vote	1682260

ASSEMBLY ELECTION DETAIL RESULT 2022

Ac Name	Winner	Party	V %	Runner Up	Party	V %	L M
81-Chhata	Laxmi Narayan Singh	BJP	52.18	Tejpal Singh	RLD	31.65	20.53
82-Mant	Rajesh Chaudhary	BJP	37.35	Shyam Sundar Sharma	BSP	33.09	4.26
83-Goverdhan	Meghshyam Singh	BJP	45.21	Rajkumar Rawat	BSP	26.03	19.18
84-Mathura	Shrikant Sharma	BJP	60.26	Pradeep Mathur	INC	18.16	42.1
85-Baldev(SC)	Puran Prakash Jatav	BJP	44.14	Babita Devi	RLD	33.86	10.28

PC 18- AGRA-SC

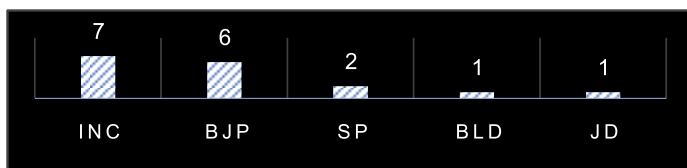
DISTRICT- AGRA/ETHA



सत्यपाल सिंह बघेल
2019
पार्टी- भाजपा



राज बब्बर
पार्टी-सपा
सांसद- [1999,2004]



Number of times won by party

आगरा संसदीय क्षेत्र 2008 में परिसीमन के बाद सुरक्षित सीट हो गयी है। इस संसदीय क्षेत्र में एटा की जलेश्वर (सु०) तथा आगरा की एतापुर, आगरा दक्षिण एवं आगरा उत्तर, आगरा कैंट(सु०) विधानसभा सीट शामिल है। 1952, 1957, 1967, 1971 इन चार चुनावों में कांग्रेस के सेठ अचल सिंह सांसद चुने गए थे। 1999 एवं 2004 में फिल्म अभिनेता राज बब्बर समाजवादी पार्टी से सांसद बने थे। परिसीमन के बाद 2009 एवं 2014 में भाजपा के राम शंकर कठेरिया तथा 2019 में एस पी सिंह बघेल भाजपा के ही चुनाव जीते हैं।

जातिगत समीकरण-

अनुसूचित जाति 23.2%, मुस्लिम 13.1%, ब्राह्मण 11%, ठाकुर 7%, वैश्य 10.2, जाट 7%, सिन्धी/पंजाबी 3%, यादव 4% लोध 2.2%, गुजर 2%, कुम्हार 1%, काछी 4%, गढ़ेरिया 3%, माली-सैनी-केवल 1-1% व अन्य 6.3% जातियाँ हैं।



नई लोकसभा

YEAR	PC	WINNER/CURRENT MP	PARTY	VOTE	RUNNER UP MP	PARTY	VOTE
2019	18	Satyapal Singh Baghel	BJP	646875	Manoj Kumar Soni	BSP	435329
2014	18	Dr. Ram Shankar Katheria	BJP	583716	Narayan Singh Suman	BSP	283453
2009	18	Dr. Ram Shankar Katheria	BJP	203697	Kunwar Chand (Vakil)	BSP	193982
2004	69	Raj Babbar	SP	243094	Murari Lal Mittal	BJP	185752
1999	73	Raj Babbar	SP	288558	Bhagwan Shankar Rawat	BJP	175576
1998	73	Bhagwan Shankar Rawat	BJP	240172	Rameshwar Singh	IND	191749
1996	73	Bhagwan Shankar Rawat	BJP	224935	A.K.Maurya	BSP	140367
1991	73	Bhagwan Shankar Rawat	BJP	187328	Ajay Singh /O Bhagwan	JD	124202
1989	73	Ajay Singh	JD	200975	Nihal Singh	INC	124506
1984	73	Nihal Singh	INC	147473	Udayan Sharma	LKD	107796
1980	73	Nihal Singh	INC(I)	117942	Adi Ram Singhal	JNP	101527
1977	73	Shambhu Nath Chaturvedi	BLD	257472	Achal Singh	INC	96920
1971	73	Seth Achal Singh	INC	160242	Babu Lal Singhal	BKD	47181
1967	73	Seth Achal Singh	INC	95828	H. Rani	BJS	68095
1962	73	Seth Achal Singh	INC	128429	Haider Bux	REP	74498
1957	23	Seth Achal Singh	INC	110710	Sri Krishna Dutt Paliwal	IND	80995
1952	23	Seth Achal Singh	INC				

DETAIL RESULT PC 2019				
Candidates Name	Party	Vote	%	LM Vote & %
Satyapal Singh Baghel	BJP	646875	56.46	211546 18.46
Manoj Kumar Soni	BSP	435329	38.00	
Preeta Harit	INC	45149	3.94	
NOTA	NOTA	5817	0.51	
Chandra Pal	ADRSP	2802	0.24	1937690
Poll - 59.11%	Vote P	1145323	T Vote	

DETAIL RESULT PC 2014				
Candidates Name	Party	Vote	%	LM Vote & %
Ram Shankar Katheria	BJP	583716	54.53	300263 28.05
Narayan Singh Suman	BSP	283453	26.48	
Maharaj Singh Dhangar	SP	134708	12.58	
Upendra Singh	INC	34834	3.25	
None of The Above	NOTA	5191	0.48	1814739
Poll - 58.98%	Vote P	1070400	T Vote	

ASSEMBLY ELECTION DETAIL RESULT 2022							
Ac Name	Winner	Party	V %	Runner Up	Party	V %	L M
86- Etmadur	Dr. Dharpal Singh	BJP	48.77	Praval Pratap Singh	BSP	32.83	15.94
87-Agra Cantt (SC)	Dr. G S Dharmesh	BJP	46.78	Kunwar Chand	SP	27.44	19.34
88- Agra South	Yogendra Upadhyaya	BJP	52.39	Vinay Agarwal	SP	25.23	27.16
89- Agra North	Purushottam Khandelwal	BJP	63.89	Shabbir Abbas	BSP	17.22	46.67
106-Jalesar(SC)(ET)	Sanjeev Kumar Diwakar	BJP	45.1	Ranjeet Suman	SP	42.91	2.19

PC 19- FATEHPUR SIKREE

DISTRICT- AGRA



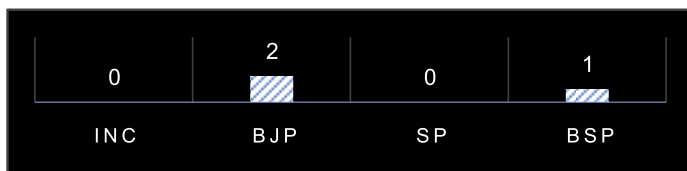
90-Agra Rural (SC)
91-Fatehpur Sikri
92-Kheragarh
93-Fatehabad
94-Bah



राजकुमार चाहर
2019
पार्टी- भाजपा



सीमा उपाध्याय
पार्टी-बसपा
सांसद रहे- [2009]



Number of times won by party

फतेहपुर सीकरी परिसीमन के बाद आगरा जनपद का नवगठित संसदीय क्षेत्र है। इसके पहले इसे जलेसर संसदीय क्षेत्र के रूप में जाना जाता था। परिसीमन के बाद 2009 में बसपा से सीमा उपाध्याय सांसद चुनी गई थी। 2014 में भाजपा के बाबूलाल और 2019 में भी भाजपा के राजकुमार चहर सांसद चुने गए। इस संसदीय क्षेत्र में आगरा जनपद की आगरा ग्रामीण, फतेहपुर सीकरी, खैरागढ़, फतेहाबाद एवं बाह विधानसभा सीटें शामिल हैं।

जातिगत समीकरण-

दलित 21%, कांछी 4%, लोध 8%, अहीर 14%, ठाकुर 14%, ब्राह्मण 14%, मुस्लिम 5%, नट 3%, वैश्य 2%, कुम्हार, धानुक, गडेड़िया 1-1%, जाट 4%, शाक्य 1% व 7% अन्य जातियाँ हैं।



नई लोकसभा

YEAR	WINNER/CURRENT MP	PARTY	VOTE	RUNNER UP MP	PARTY	VOTE
2019	Rajkumar Chahar	BJP	667147	Raj Babbar	INC	172082
2014	19 Babulal	BJP	426589	Seema Upadhyay	BSP	253483
2009	SeemaUpadhyay	BSP	209466	Raj Babbar	INC	199530

DETAIL RESULT PC 2019				
Candidates Name	Party	Vote	%	LM Vote & %
Rajkumar Chahar	BJP	667147	64.24	495065 47.67
Raj Babbar	INC	172082	16.57	
Shreebhagwan Sharma	BSP	168043	16.18	
Nota	NOTA	10692	1.03	
Purushottam Das	IND	3429	0.33	1718837
Poll - 60.34%	Vote P	1037151	T Vote	

DETAIL RESULT PC 2014				
Candidates Name	Party	Vote	%	LM Vote & %
Choudhary Babulal	BJP	426589	44.06	173106 17.88
Seema Upadhyay	BSP	253483	26.18	
Rani Pakshalika Singh	SP	213397	22.04	
Amar Singh	RLD	24185	2.50	
None of The Above	NOTA	2677	0.28	1580582
Poll - 61.26%	Vote P	967968	T Vote	

ASSEMBLY ELECTION DETAIL RESULT 2022							
Ac Name	Winner	Party	V %	Runner Up	Party	V %	L M
90-Agra Rural (SC)	Baby Rani Maurya	BJP	52.63	Kiran Prabha Keshari	BSP	23.26	29.37
91-Fatehpur Sikri	BabulalChaudhary	BJP	46.14	Brijesh Kumar	RLD	26.69	19.45
92-Kheragarh	Bhagwan Singh	BJP	47.05	Ramnath Singh Sikarwar	INC	29.27	17.78
93-Fatehabad	Chhotey Lal Verma	BJP	50.46	Roopali Dixit	SP	25.77	24.69
94-Bah	Rani Pakshalika	BJP	41.16	Madhusudan Sharma	SP	28.43	12.73



PC 20- FIROZABAD

DISTRICT- FIROZABAD



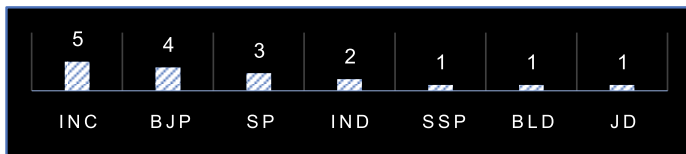
95-Tundla (SC)96 - Jasrana
97-Firozabad 98-Shikohabad
99-Sirsaganj



चन्द्र सेन जादौन
2019
पार्टी- भाजपा



रामजी लाल सुमन
पार्टी-सपा
सांसद रहे-
[1977,1989,1999, 2004]



Number of times won by party

फ़िरोज़ाबाद सीट का गठन 1952 में हुआ। 1967 में यह सुरक्षित सीट बनी। इस संसदीय सीट पर रामजीलाल सुमन बीएलडी एवं सपा से चार बार सांसद चुने गए। 2008 में परिसीमन के बाद अनारक्षित सीट होने पर 2009 में अखिलेश यादव सांसद बने। 2012 में उनके उत्तर प्रदेश का मुख्यमंत्री बनने के बाद सीट रिक्त हुई उपचुनाव में अखिलेश यादव की पत्नी डिम्पल यादव कांग्रेस के राजबब्बर से चुनाव हार गयी। 2014 में सपा से अक्षय यादव सपा से सांसद चुने गए। 2019 में राम गोपाल के बेटे अक्षय यादव व सपा के कद्दावर नेता रहे शिवपाल सिंह यादव चुनाव लड़े। जिसमें त्रिकोणात्मक लड़ाई में भाजपा के डॉक्टर चंद्र सेन चुनाव जीत गए। यह सीट यादव वर्चस्व वाली है। इस संसदीय सीट में फ़िरोज़ाबाद जिले की टूंडला(सु०), जसराना, फ़िरोज़ाबाद, शिकोहाबाद और सिरसागंज पांच विधानसभा सीटें शामिल हैं।

जातिगत समीकरण-

यादव 19%, मुस्लिम 14%, राजपूत 9%, ब्राह्मण 8%, जाट 5%, गुजर 6.5% दलित 18.4%, मल्लाह 5.7, कांछी 3.9, त्यागी 1.9%, वैश्य 5.3 व 3.3% अन्य जातियाँ हैं।



नई लोकसभा

YEAR	PC	WINNER/CURRENT MP	PARTY	VOTE	RUNNER UP MP	PARTY	VOTE
2019	20	Dr. Chandra Sen Jadon	BJP	495819	Akshay Yadav	SP	467038
2014	20	Akshay Yadav	SP	534583	Prof. S.P. Singh Baghel	BJP	420524
2009	20	Akhilesh Yadav	SP	287011	Prof. S.P. Singh Baghel	BSP	219710
2009	ByE	Raj Babbar	INC	312728	Dimple Yadav	SP	227385
2004	68	Ram Ji Lal Suman	SP	212383	Kishori Lal Mahaur	BJP	157595
1999	72	Ram Ji Lal Suman	SP	289459	Prabhu Dayal Katheriyar	BJP	206091
1998	72	Prabhu Dayal Katheria	BJP	263263	Ramji Lal Suman	SP	223313
1996	72	Prabhu Dayal Katheria	BJP	211332	Ram Ji Lal Suman	SP	144300
1991	72	Prabhu Dayal Katheria	BJP	130375	Shiv Narayan Gautam	JD	129043
1989	72	Ram Ji Lal Suman	JD	283774	Ganga Ram	INC	110948
1984	72	Ganga Ram	INC	161079	Rajesh Kumar Singh	LKD	97577
1980	72	Rajesh Kumar Singh	IND	110208	Azad Kumar Kardam	INC(I)	88122
1977	72	Ram Ji Lal Suman	BLD	232679	Raja Ram Pipal	INC	75915
1971	72	Chhatrapati Ambesh	INC	110797	Shiv Charan Lal	BKD	20492
1967	72	Shiv Charan Lal	SSP	83638	Chhatrapati Ambesh	INC	70357
1962	72	Shambhu Nath Chaturvedi	INC	64145	Data Ram Gorakh	RPI	50906
1957	24	Brij Raj Singh	IND	104637	Ch. Raghubir Singh	INC	81722

DETAIL RESULT PC 2019				
Candidates Name	Party	Vote	%	LM Vote & %
Dr. Chandra Sen Jadon	BJP	495819	46.06	28781 2.68
Akshay Yadav	SP	467038	43.38	
Shivpal Singh Yadav	PSPL	91869	8.53	
Upendra Singh Rajput	BKPP	9503	0.88	
NOTA	NOTA	6676	0.62	
Poll - 60.09%	Vote P	1075866	T Vote	1790510

DETAIL RESULT PC 2014				
Candidates Name	Party	Vote	%	LM Vote & %
Akshay Yadav	SP	534583	48.39	114059 10.32
Prof. S.P. Singh Baghel	BJP	420524	38.07	
Th. Vishwadeep Singh	BSP	118909	10.76	
Atul Chaturvedi	INC	7447	0.67	
None of The Above	NOTA	4654	0.42	
Poll - 63.7%	Vote P	1075866	T Vote	1698385

ASSEMBLY ELECTION DETAIL RESULT 2022							
Ac Name	Winner	Party	V %	Runner Up	Party	V %	LM
95-Tundla (SC)	Prem Pal Singh Dhangar	BJP	49.46	Rakesh Babu	SP	30.26	19.2
96-Jasrana	Sachin Yadav	SP	43.71	Manvendra Pratap Singh	BJP	43.37	0.34
97-Firozabad	Manish Asija	BJP	43.43	Saifurrahman	SP	30.71	12.72
98-Shikohabad	Mukesh Verma	SP	45.14	Om Prakash Verma	BJP	41.18	3.96
99-Sirsaganj	Sarvesh Singh	SP	46.22	Hariom Yadav	BJP	41.99	4.23

फिरोजाबाद संसदीय क्षेत्र के चर्चित चेहरे-



प्रभु दयाल कठेरिया
पार्टी-भाजपा
सांसद रहे- 1991, 96,98



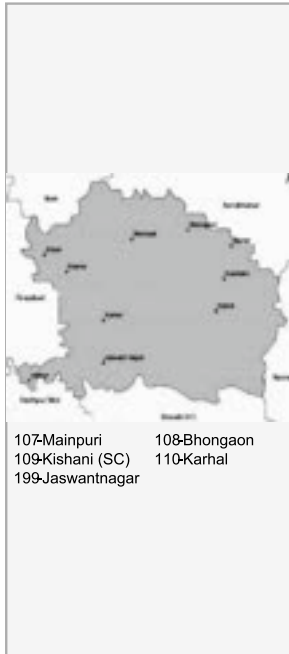
राज बब्बर
पार्टी-कांग्रेस
सांसद रहे- 2009 में उपचुनाव जीते।
सपा की डिम्पल यादव दूसरे स्थान पर रही।



अखिलेश यादव
सांसद रहे- 2009 में सांसद चुने गए।
2012 में मुख्यमंत्री बनने के बाद इस्तीफा दिया सीट रिक्त हुई।

PC 21- MAINPURI

DISTRICT- ETAWAH/MANPURI



मुलायम सिंह यादव
पार्टी-सपा



बलराम सिंह यादव
पार्टी-सपा
सांसद रहे- [1998,1999]



Number of times won by party

मैनपुरी संसदीय क्षेत्र प्रदेश का सर्वाधिक यादव बहुल वाला क्षेत्र है। इस क्षेत्र से 1984 से लेकर 2019 तक लगातार यादव सांसद चुने जाते रहे हैं। मुलायम सिंह यादव का सबसे अधिक प्रभाव मैनपुरी संसदीय क्षेत्र में है। मुलायम सिंह यादव 5 बार 1996, 2004, 2009, 2014 और 2019 में सांसद चुने गए। कांग्रेस के बड़े नेता बलराम सिंह यादव 1984 में कांग्रेस तथा 1998 और 1999 में समाजवादी पार्टी से सांसद चुने गए। प्रसिद्ध कवि उदय प्रताप सिंह 1989 में JD और 1991 में JP पार्टी से 2 बार सांसद चुने गए। 2004 में मुलायम सिंह के मुख्यमंत्री बनने के बाद उपचुनाव में धर्मेन्द्र यादव सपा से सांसद चुने गए थे। वह मुलायम के भतीजे हैं। 2019 में मुलायम सिंह यादव सांसद बने। 2022 में उनके निधन के बाद हुए उपचुनाव में उनकी पुत्रवधू डिम्पल यादव ने चुनाव जीता। यह संसदीय क्षेत्र इटावा और मैनपुरी जनपद में फैला हुआ है। इटावा की जसवंतनगर तथा मैनपुरी की करहल, किशनी(सु०), भोगांव एवं मैनपुरी विधानसभा सीटें आती हैं।

जातिगत समीकरण-

यादव 26%, दलित 22%, राजपूत 14.2, ब्राह्मण 8.3, लोध 7.3, गड़ेरिया 6.5, वैश्य 6.2, मुस्लिम 6.7 व 2.8 % अन्य जातियाँ हैं।



नई लोकसभा

YEAR	PC	WINNER/CURRENT MP	PARTY	VOTE	RUNNER UP MP	PARTY	VOTE
2022	Bye	Dimple Yadav	SP	618120	Raghuraj Singh Shakya	BJP	329659
2019	21	Mulayam Singh Yadav	SP	524926	Prem Singh Shakya	BJP	430537
2014	Bye	Tej Pratap Singh Yadav	SP	653786	Prem Singh Shakya	BJP	332537
2014	21	Mulayam Singh Yadav	SP	595918	Shatrughan Singh Chauhan	BJP	231252
2009	21	Mulayam Singh Yadav	SP	392308	Vinay Shakya	BSP	219239
2004	65	Mulayam Singh Yadav	SP	460470	Ashok Shakya	BSP	122600
2004	Bye	Dharmendra Yadav	SP	348999	Ashok Shakya	BSP	169286
1999	69	Balram Singh Yadav	SP	244113	Darshan Singh Yadav	BJP	216087
1998	69	Balram Singh Yadav	SP	264734	Ashok Yadav	BJP	254368
1996	69	Mulayam Singh Yadav	SP	273303	Updesh Singh Chauhan	BJP	221345
1991	69	Udai Pratap Singh	JP	126463	Ram Naresh Agnihotri	BJP	114298
1989	69	Udai Pratap Singh	JD	239660	Krishna Chandra Yadav	INC	155369
1984	69	Balram Singh Yadav	INC	214322	Ravindra Singh Chauhan	LKD	159314
1980	69	Raghunath Singh Verma	JNP(S)	167344	Sheo Baksh Singh Rathore	INC(U)	84128
1977	69	Raghunath Singh Verma	BLD	289426	Maharaj Singh	INC	64304
1971	69	Maharaj Singh	INC	102981	Badshah Gupta	NCO	33618
1967	69	Maharaj Singh	INC	74952	P.S. Chauhan	BJS	44864
1962	69	Badshah Gupta	INC	52,328	Ram Nath	CPI	51,524
1957	27	Bansi Das Dhangar	PSP	59902	Badshah	INC	56072
1952	27	Badshah Gupta	INC				

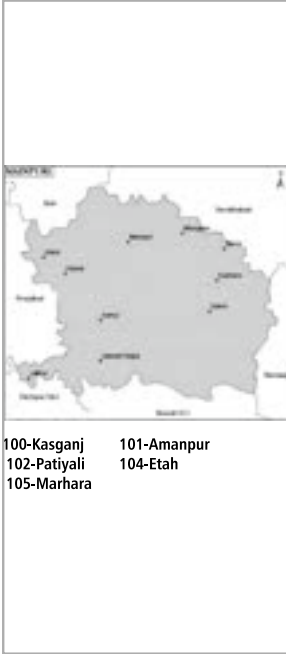
DETAIL RESULT PC 2019				
Candidates Name	Party	Vote	%	LM Vote & %
Mulayam Singh Yadav	SP	524926	53.66	94389 9.65
Prem Singh Shakya	BJP	430537	44.01	
Nota	NOTA	6711	0.69	
Savendra Singh	IND	2631	0.27	
Ombeer Lodhi	JaSSP	2580	0.26	
Poll - 56.67%	Vote P	976518	T Vote	1723236

DETAIL RESULT PC 2014				
Candidates Name	Party	Vote	%	LM Vote & %
Mulayam Singh Yadav	SP	595918	59.63	364666 36.49
Shatrughan Singh Chauhan	BJP	231252	23.14	
Dr. Sanghmitra Maurya	BSP	142833	14.29	
None of The Above	NOTA	6323	0.63	
Poll - 60.46%	Vote P	999265	T Vote	1653058

ASSEMBLY ELECTION DETAIL RESULT 2022							
Ac Name	Winner	Party	V %	Runner Up	Party	V %	L M
107-Mainpuri	Jayveer Singh	BJP	46.73	Rajkumar Urf Raju Yadav	SP	43.56	3.17
108-Bhongaon	Ram Naresh Agnihotri	BJP	45.18	Alok Kumar Shakya	SP	42.97	2.21
109-Kishani (SC)	Eng. Brajesh Katheriya	SP	49.58	Dr. Priya Ranjan	BJP	39.8	9.78
110-Karhal	Akhilesh Yadav	SP	60.12	Prof. S.P. Singh Baghel	BJP	32.74	27.38
199-Jaswantnagar(E)	Shivpal Singh Yadav	SP	62.97	Vivek Shakya	BJP	27.1	35.87

PC 22- ETAH

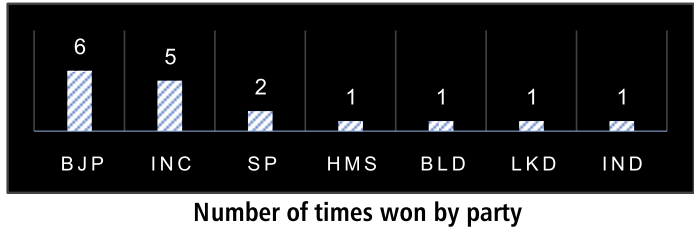
DISTRICT- ETAH/KASGANJ



राजवीर सिंह
2019
पार्टी-भाजपा



महादीपक सिंह
पार्टी-भाजपा
सांसद रहे-
[1977,89, 91, 96, 98]



एटा संसदीय क्षेत्र 1952 में बना है। 1952 एवं 1957 आम चुनाव में कांग्रेस के आर एल चतुर्वेदी सांसद चुने गए। यह पूर्व मुख्यमंत्री कल्याण सिंह का प्रभाव क्षेत्र माना जाता है। कल्याण सिंह 2009 में सपा के समर्थन से निर्दलीय सांसद चुने गए थे। 2014 और 2019 में कल्याण सिंह के बेटे राजवीर सिंह भाजपा से सांसद हैं। इस संसदीय क्षेत्र में कासगंज जनपद की पटियाली, हमानपुर एवं कांसगंज एवं एटा की मारहरा एवं एटा विधानसभा सीटें शामिल हैं।

जातिगत समीकरण-

लोथ 14.1%, कांछी 10.3% यादव 17.2% दलित 21.6%, मुस्लिम 8.4% ठाकुर 11.5% ब्राह्मण 7.3%, बघेल, पाल 2-2%, वैश्य 2.3% व 3.3 % अन्य जातियाँ हैं।



नई लोकसभा

YEAR	PC	WINNER/CURRENT MP	PARTY	VOTE	RUNNER UP MP	PARTY	VOTE
2019	22	Rajveer Singh	BJP	545348	Ku.Devendra Singh Yadav	SP	422678
2014	22	Rajveer Singh	BJP	474978	Ku. Devendra Singh Yadav	SP	273977
2009	22	Kalyan Singh	IND	275717	Kunwar Devendra Singh	BSP	147449
2004	67	Ku. Devendra Singh Yadav	SP	276156	Ashok Ratan Shakya	BJP	224821
1999	71	Ku. Devendra Singh Yadav	SP	226999	Dr. Mahadeepak Singh	BJP	174475
1998	71	Mahadeepak Singh	BJP	286982	Kr. Devenra Singh Yadav	SP	274842
1996	71	Mahadeepak Singh	BJP	190855	Ramesh Yadav	SP	145152
1991	71	Mahadeepak Singh	BJP	148169	Latoori Singh	JP	123937
1989	71	Mahadeepak Singh	BJP	143442	Saleem Iqbal Shervani	INC	135969
1984	71	Muhammad Mehfooj Ali Khan	LKD	110627	Malik Moh. Mushir Ahmad	INC	107196
1980	71	Malik Mohd. Mishir A.Khan	INC(I)	91340	Mahadeepak Singh	JNP	83000
1977	71	Mahadeepak Singh	BLD	268136	Mustafa Rashid Shervani	INC	86616
1971	71	Rohanlal Chaturvedi	INC	97037	Multan Singh	BKD	80478
1967	71	Rohanlal Chaturvedi	INC	102847	R. Singh	BJS	87464
1962	71	Bishan Chandra Seth	HMS	56,392	Roshan Lal Chaturvedi	INC	45778
1957	26	Rohanlal Chaturvedi	INC	78654	Suraj Singh	IND	44482
1952	26	Rohanlal Chaturvedi	INC	68367	Rao Krishan Pal Singh	BJS	38782

DETAIL RESULT PC 2019				
Candidates Name	Party	Vote	%	LM Vote & %
Rajveer Singh	BJP	545348	54.52	122670 12.27
Devendra Singh Yadav	SP	422678	42.25	
Hari Om	IND	6339	0.63	
NOTA	NOTA	6277	0.63	
Suraj Singh	JANADIP	5126	0.51	1621295
Poll - 61.65%	Vote P	999607	T Vote	

DETAIL RESULT PC 2014				
Candidates Name	Party	Vote	%	LM Vote & %
Rajveer Singh (Raju Bhaiya)	BJP	474978	51.28	201001 21.7
Ku. Devendra Singh Yadav	SP	273977	29.58	
Noor Mohammad Khan	BSP	137127	14.80	
Th. Jogindra Singh Bhadoriya	MD	12445	1.34	
None of the Above	NOTA	6201	0.67	1577457
Poll - 58.72%	Vote P	926281	T Vote	

ASSEMBLY ELECTION DETAIL RESULT 2022							
Ac Name	Winner	Party	V %	Runner Up	Party	V %	L M
100-Kasganj(Ks)	Devendra Singh	BJP	52.67	Man Pal Singh	SP	32.92	19.75
101-Amanpur(Ks)	Hariom Verma	BJP	50.40	SatyabhanShakya	SP	27.74	22.66
102-Patiyali(Ks)	Nadira Sultan	SP	41.88	Mamtesh Shakya	BJP	40.06	1.82
104-Etah	Vipin kumar David	BJP	46.34	Jugendra Singh Yadav	SP	38.15	8.19
105-Marhara	Virendra Singh Lodhi	BJP	49.01	Amit Gaurav	SP	40.50	8.51

PC 23- BADAUN

DISTRICT-BADAUN/SAMBHAL



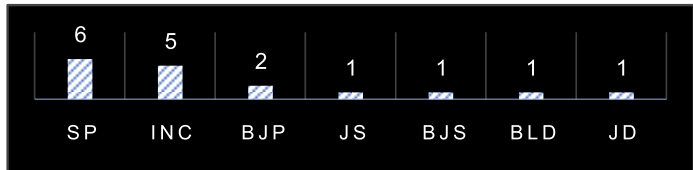
111-Gunnaur
112-Bisauli (SC)
113-Sahaswan
114-Bilsa
115-Badaun



संघमित्रा मौर्य
2019
पार्टी-भाजपा



सलीम इकबाल शेरवानी
पार्टी-सपा
सांसद रहे-
[1996,98, 99, 04]



Number of times won by party

इस संसदीय क्षेत्र का गठन 1952 में हुआ। इसमें संभल की गुन्नौर, तथा बदायूं की बिसौली(सु०), सहसवान, बिल्सी एवं बदायूं विधानसभा सीटें आती हैं। यह भी मुलायम सिंह यादव का प्रभाव क्षेत्र है। उनके भतीजे धर्मेन्द्र यादव 2009 और 2014 सांसद चुने गए थे जबकि 2019 में स्वामी प्रसाद मौर्या की बेटी संघमित्रा मौर्या भाजपा से सांसद चुनी गई है। 1989 में देश के बड़े नेता शरद यादव सांसद चुने गए थे। 1991 में भाजपा के चिन्मयानंद चुने गए थे जबकि 1996, 98, 99 एवं 2004 में सपा के सलीम इकबाल शेरवानी सांसद चुने गए थे।

जातिगत समीकरण-

दलित 16.3%, यादव 17.7%, मुस्लिम 14.3%, मौर्य 14.3%, लोध 8.5%, कुर्मी, गड़ेरिया, तेली 1-1%, ठाकुर 7.3% ब्राह्मण 5.9%, कायस्थ 6.4%, पंजाबी 1% व 5.3% अन्य जातियाँ हैं।



नई लोकसभा

YEAR	PC	WINNER/CURRENT MP	PARTY	VOTE	RUNNER UP MP	PARTY	VOTE
2019	23	Sanghmitra Maurya	BJP	511352	Dharmendra Yadav	SP	492898
2014	23	Dharmendra Yadav	SP	498378	Vagish Pathak	BJP	332031
2009	23	Dharmendra Yadav	SP	233744	Dharam Yadav	BSP	201202
2004	6	Saleem Iqbal Shervani	SP	265713	Brijpal Singh Shakya	BJP	214391
1999	10	Saleem Iqbal Shervani	SP	236496	Shanti Devi Shakya	BJP	195182
1998	10	Saleem Iqbal Shervani	SP	264583	Shanti Devi Shakya	BJP	224925
1996	10	Saleem Iqbal Shervani	SP	198065	Braj Pal Singh	BSP	152878
1991	10	Swami Chinmaya Nand	BJP	161957	Sharad Yadav	JD	146378
1989	10	Sharad Yadav	JD	225712	Ram Naresh Yadav	INC	133626
1984	10	Saleem Iqbal Sherwani	INC	183524	Sharad Yadav	LKD	133782
1980	10	Mohammad Asrar Ahmad	INC(I)	123603	Brij Pal Singh	JNP(S)	113669
1977	10	Onkar Singh	BLD	231556	Malik Mohammad Mushir	INC	88904
1971	9	Karan Singh Yadav	INC	90504	Onkar Singh	BJS	69367
1967	9	Onkar Singh	BJS	110341	A. Harvani	INC	54670
1962	10	Onkar Singh	JS	68563	Mir Sarwar Ali	SWA	51778
1957	19	Raghubir Sahai	INC	88807	Rajeshwar Singh	PSP	60248
1952	25	Badan Singh	INC	71074	Narendra Sing	IND	44841

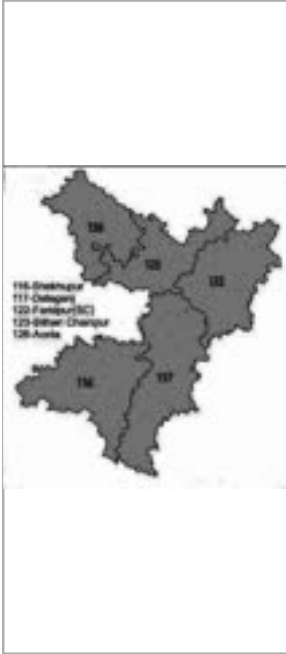
DETAILRESULT PC 2019				
Candidates Name	Party	Vote	%	LM Vote & %
Dr Sanghmitra Maurya	BJP	511352	47.28	18454 1.7
Dharmendra Yadav	SP	492898	45.58	
Saleem Iqbal Shervani	INC	51947	4.80	
NOTA	NOTA	8609	0.80	
Kailash Kumar Mishra	AIFB	4347	0.40	1891576
Poll - 57.15%	Vote P	1081111	T Vote	

DETAIL RESULT PC 2014				
Candidates Name	Party	Vote	%	LM Vote & %
Dharmendra Yadav	SP	498378	48.50	166347 16.19
Vagish Pathak	BJP	332031	32.31	
Akmal Khan Urf Chaman	BSP	156973	15.27	
None of The Above	NOTA	6286	0.61	1769145
Poll - 58.09%	Vote P	1027594	T Vote	

ASSEMBLY ELECTION DETAIL RESULT 2022							
Ac Name	Winner	Party	V %	Runner Up	Party	V %	L M
111-Gunnaur(S)	Ramkhiladi Singh Yadav	SP	51.38	Ajeet Kumar Yadav	BJP	39.14	12.24
112-Bisauli (SC)	Ashutosh Maurya	SP	44.23	Kushagra Sagar	BJP	43.5	0.73
113-Sahaswan	Brajesh Yadav	SP	33.35	Musarrat Ali	BSP	27.79	5.56
114-Bilsi	Harish Chandra Shakya	BJP	45.54	Chandra Prakash Maurya	SP	33.31	12.23
115-Badaun	Mahesh Chandra Gupta	BJP	46.12	Rais Ahmad	SP	41.02	5.1

PC 24- AONLA

DISTRICT-BAREILLY/BADAUN



धर्मेन्द्र कश्यप
2019
पार्टी-भाजपा



मेनका गांधी
पार्टी-भाजपा
सांसद रहे- [2009]



Number of times won by party

आंवला संसदीय क्षेत्र बरेली और बदायूं दो जिलों में शामिल है। इसमें बदायूं की शेखपुर और दातागंज तथा बरेली की फरीदपुर (सु०), बिथरी चैनपुर और आंवला विधानसभा सीट शामिल है। परिसीमन के बाद 2009 में मेनका गाँधी और 2014 एवं 2019 में धर्मेन्द्र कश्यप सांसद चुने गए।

जातिगत समीकरण-

मुस्लिम 18.2%, दलित 20.1% ठाकुर 9.2% यादव 11.5 कुर्मी 11.3, लोध किसान 8.3%, कांछी-मुराव 5.2%, कहार-गड़ेरिया 5.4%, ब्राह्मण 7.2%, वैश्य 1.4%, कायस्थ 1% व 2.2% अन्य जातियाँ हैं।



नई लोकसभा

YEAR	PC	WINNER/CURRENT MP	PARTY	VOTE	RUNNER UP MP	PARTY	VOTE
2019	24	Dharmendra Kashyap	BJP	537675	Ruchivira	BSP	423932
2014	24	Dharmendra Kumar	BJP	409907	Kunwar Sarvraj Singh	SP	271478
2009	24	Maneka Gandhi	BJP	216503	Dharmendra Kumar	SP	208822
2004	7	Kunwar Sarvraj Singh	JD(U)	153322	Rajveer Singh	SP	146451
1999	11	Kunwar Sarvraj Singh	SP	195839	Rajveer Singh	BJP	178213
1998	11	Raj Veer Singh	BJP	218471	Kunwar Sarvraj Singh	SP	210449
1996	11	Kunwar Sarvraj Singh	SP	146709	Rajvir Singh	BJP	139917
1991	11	Raj Veer Singh	BJP	156703	Rama Kashyap (W)	INC	84223
1989	11	Raj Veer Singh	BJP	180778	Jai Pal Singh Kashyap	IND	102289
1984	11	Kalyan Singh Solanki	INC	117327	Jai Pal Singh Kashyap	IND	64504
1980	11	Jaipal Singh Kashyap	JNP(S)	106095	Santosh Kumari	INC(I)	79961
1977	11	Brij Raj Singh	BLD	196703	Savitri Shyam	INC	59515
1971	10	Savitri Shyam	INC	77102	Brij Raj Singh	BJS	66721
1967	10	Savitri Shyam	INC	84151	B.R. Singh	BJS	83019

DETAIL RESULT PC 2019

Candidates Name	Party	Vote	%	LM Vote & %
Dharmendra Kashyap	BJP	537675	51.07	113943 10.81
Ruchivira	BSP	423932	40.26	
Kunwar Sarvaraj Singh	INC	62548	5.94	
Nota	NOTA	9198	0.87	
Hemendra Pal Singh	IND	3675	0.35	1785605
Poll - 58.96%	Vote P	1052795	T Vote	

DETAIL RESULT PC 2014

Candidates Name	Party	Vote	%	LM Vote & %
Dharmendra Kumar	BJP	409907	41.16	138429 13.9
Kunwar Sarvraj Singh	SP	271478	27.26	
Sunita Shakya	BSP	190200	19.10	
Saleem Iqbal Shervani	INC	93861	9.43	
None of The Above	NOTA	10496	1.05	1653577
Poll -60.22%	Vote P	995641	T Vote	

ASSEMBLY ELECTION DETAIL RESULT 2022

Ac Name	Winner	Party	V %	Runner Up	Party	V %	L M
116-Shekhupur (BD)	Himanshu Yadav	SP	42.84	Dharmendra Kumar Singh Shakya	BJP	40.36	2.48
117-Dataganj (BD)	Rajeev Singh	BJP	45.34	Arjun Singh	SP	41.35	3.99
122-Faridpur (SC)(BR)	Prof. Shyam Bihari Lal	BJP	45.22	Vijay Pal Singh	SP	43.78	1.44
123-Bithari Chainpur(Br)	Dr. Raghavendra Sharma	BJP	46.53	Agam Kumar Maurya	SP	40.15	6.38
126-Aonla (BR)	Dharpal Singh	BJP	46.45	Pt. Radha Krishan Sharma	SP	36.83	9.62

PC 25- BAREILLY


DISTRICT- BAREILLY



संतोष कुमार गंगवार (8 बार)
पार्टी-भाजपा
1989, 1991, 1996, 1998,
1999, 2004, 2014, 2019



प्रवीण सिंह ऐरन
पार्टी-कांग्रेस
सांसद रहे- [2009]



बरेली संसदीय क्षेत्र का गठन 1952 में हुआ। पहले और दूसरे आम चुनाव में कांग्रेस के सतीश चन्द्रा तथा 1962 और 67 में भारतीय जनसंघ बी बी लाल सांसद चुने गए थे। 1989 से लेकर 2019 तक (2009 को छोड़कर) भाजपा के संतोष कुमार गंगवार लगातार 8 बार सांसद चुने गए थे। बरेली मंडल में कुर्मी/गंगवार का काफी प्रभाव है।

जातिगत समीकरण-

मुस्लिम 22.4%, कुर्मी/गंगवार 16.3, ब्राह्मण 7.3%, ठाकुर 5.4%, वैश्य 7.3, खात्री 2%, कायस्थ 3.6% यादव 5.2% जाटव 11.55 बाल्मीकी 4.6%, लोध-किसान 7.2%, कांछी मुराव 1.6%, ईसाई 0.97%, सिख 1.97% व 2.61% अन्य जातियाँ हैं।



नई लोकसभा

YEAR	PC	WINNER/CURRENT MP	PARTY	VOTE	RUNNER UP MP	PARTY	VOTE
2019	25	Santosh Kumar Gangwar	BJP	565270	Bhagwat Saran Gangwar	SP	397988
2014	25	Santosh Kumar Gangwar	BJP	518258	Ayesha Islam	SP	277573
2009	25	Shri Praveen Singh Aron	INC	220976	Santosh Kumar Gangwar	BJP	211638
2004	8	Santosh Kumar Gangwar	BJP	269651	Akbar Ahmed Dempri	BSP	210007
1999	12	Santosh Kumar Gangwar	BJP	292813	Master Chhote Lal	SP	158113
1998	12	Santosh Kumar Gangwar	BJP	314480	Islam Sabir	SP	282040
1996	12	Santosh Kumar Gangwar	BJP	225285	Islam Sabir	SP	186193
1991	12	Santosh Kumar Gangwar	BJP	232018	Akbar Ahmad	INC	194272
1989	12	Santosh Kumar Gangwar	BJP	159502	Begum Abida Ahmed	INC	116337
1984	12	Begum Abida Ahmed	INC	156904	Santosh Kumar Gangwar	BJP	100996
1981	ByE	Begum Abida Ahmed	INC(I)	114231	Santosh Kumar Gangwar	BJP	78935
1980	12	Nisar Yar Khan	JNP(S)	75448	Ram Singh Khanna	INC(I)	73738
1977	12	Ram Murti	BLD	196147	Satish Chandra	INC	88462
1971	11	Satish Chandra	INC	115495	Harish Kumar Gangwar	BJS	90150
1967	11	Brijbhushan Lal	BJS	112698	Satish Chandra	INC	72050
1962	11	Brijraj Singh	JS	60771	Satish Chandra	INC	49421
1957	15	Satish Chandra	INC	94727	Raja Ram Vaidya	BJS	62068
1952	15	Satish Chandra	INC	66740	Seth Damodar Saroop	SP	30067

DETAIL RESULT PC 2019

Candidates Name	Party	Vote	%	LM Vote & %
Santosh Kumar Gangwar	BJP	565270	52.88	167282 15.65
Bhagwat Saran Gangwar	SP	397988	37.23	
Praveen Singh Aron	INC	74206	6.94	
Satish Kumar	CPI	7519	0.70	
Syed Rashid Ali Chaman	IND	3987	0.37	
Poll - 59.43%	Vote P	1068342	T Vote	1797655

DETAIL RESULT PC 2014

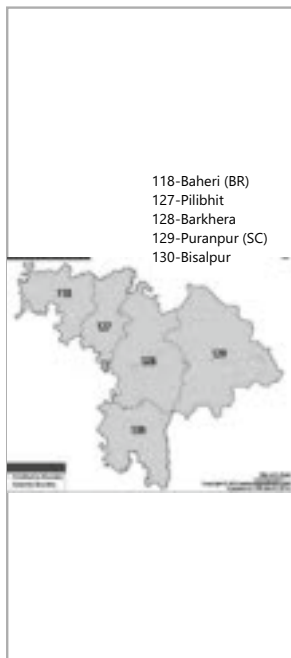
Candidates Name	Party	Vote	%	LM Vote & %
Santosh Kr. Gangwar	BJP	518258	50.90	240685 23.63
Ayesha Islam	SP	277573	27.26	
Umesh Gautam	BSP	106049	10.42	
Praveen Singh Aron	INC	84213	8.27	
None of The Above	NOTA	6737	0.66	
Poll -61.18%	Vote P	1017891	T Vote	1664081

ASSEMBLY ELECTION DETAIL RESULT 2022

Ac Name	Winner	Party	V %	Runner Up	Party	V %	L M
119-Meergabj	Dr. D. C. Verma	BJP	50.98	Sultan Beg	SP	36.76	14.22
120-Bhojipura	Shazil Islam Ansari	SP	45.88	Bahoran Lal Maurya	BJP	42.26	3.62
121-Nawabganj	Dr. M. P. Arya	BJP	48.2	Bhagwat Saran Gangwar	SP	44.2	4.0
124-Bareilly	Dr Arun Kumar	BJP	53.77	Rajesh Kumar Agarwal	SP	40.3	13.47
125-Bareilly Cant	Sanjeev Agarwal	BJP	50.43	Supriya Aron	SP	44.94	5.49

PC 26- PILIBHIT

DISTRICT- BAREILLY/PILIBHIT



वरुण गाँधी
2019, 2009
पार्टी- भाजपा



मेनका गाँधी
पार्टी- भाजपा
सांसद रहे-
[1996, 98, 99, 2004, 14]



Number of times won by party

पीलीभीत संसदीय क्षेत्र में 1989 से लेकर 2019 (1991 को छोड़कर) तक लगातार मेनका गाँधी और उनके बेटे वरुण गाँधी सांसद चुने जाते रहे हैं। इस संसदीय क्षेत्र में बरेली की बहेड़ी तथा पीलीभीत जनपद की बीसलपुर पूरनपुर(सु०) बरखेड़ा और पीलीभीत विधानसभा सीट शामिल है। पीलीभीत को मिनी पंजाब कहा जाता है। यहाँ आर्थिक रूप से सरदार काफी संपन्न है।

जातिगत समीकरण-

मुस्लिम 19.7%, लोध-किसान 17.1%, कुर्मी 9.4% सिख 7.8, बंगाली 6.4% दलित 17.2%, ठाकुर 6.3%, ब्राह्मण 7.9%, कायस्थ 1%, वैश्य 1.8%, यादव 3.2% व 2.2% अन्य जातियाँ हैं।



नई लोकसभा

YEAR	PC	WINNER/CURRENT MP	PARTY	VOTE	RUNNER UP MP	PARTY	VOTE
2019	26	Varun Gandhi	BJP	704549	Hemraj Verma	SP	448922
2014	26	Maneka Gandhi	BJP	546934	Budhsen Verma	SP	239882
2009	26	Varun Gandhi	BJP	419539	V. M. Singh	INC	138038
2004	9	Maneka Gandhi	BJP	255615	Satyapal Gangwar	SP	152895
1999	13	Maneka Gandhi	IND	433421	Anis Ahmad Khan	BSP	193566
1998	13	Maneka Gandhi	IND	390381	Anis Ahmad Khan	BSP	178505
1996	13	Maneka Gandhi	JD	395827	Parashu Ram	BJP	112517
1991	13	Parashu RamGangwar	BJP	146633	Maneka Gandhi	JP	139710
1989	13	Maneka Gandhi	JD	269044	Bhanu Partap Singh	INC	137824
1984	13	Bhanu Pratap Singh	INC	278803	Mohd. Shamshul Hasan	IND	102133
1980	13	Harish Kumar Gangwar	INC(I)	120916	Mohd. Shamshul Hasan	JNP	75809
1977	13	Mohd. Shamusul Hasan	BLD	238691	Mohan Swarup	INC	66015
1971	12	Mohan Swaroop	INC	97375	Mohammad Shamsul Hasan	NCO	61845
1967	12	Mohan Swaroop	PSP	70927	Shamusul Hasan Khan	INC	66823
1962	12	Mohan Swaroop	PSP	59624	Makund LalAgarwal	INC	55192
1957	17	Mohan Swaroop	PSP	80809	Mukand Lal Agarwal	INC	55746
1952	7	Mukand Lal Agarwal	INC	55612	Ram Chandra Singh Sadhu	SP	29120

DETAIL RESULT PC 2019

Candidates Name	Party	Vote	%	LM Vote & %
Feroze Varun Gandhi	BJP	704549	59.34	255627 21.53
Hemraj Verma	SP	448922	37.81	
NOTA	NOTA	9973	0.84	
Varun Gandhi	IND	4483	0.38	
Surendra Kumar Gupta	IND	4442	0.37	
Poll - 67.37%	Vote P	1186589	T Vote	1761207

DETAIL RESULT PC 2014

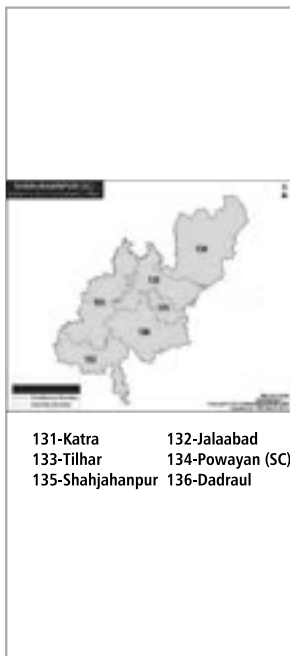
Candidates Name	Party	Vote	%	LM Vote & %
Maneka Sanjay Gandhi	BJP	546934	52.06	307052 29.23
Budhsen Verma	SP	239882	22.83	
Anis Ahmad Khan	BSP	196294	18.68	
Sanjay Kapoor	INC	29169	2.78	
None of The Above	NOTA	11521	1.10	
Poll -62.86%	Vote P	1050547	T Vote	1671154

ASSEMBLY ELECTION DETAIL RESULT 2022

Ac Name	Winner	Party	V %	Runner Up	Party	V %	L M
118-Baheri (BR)	Ataur Rehman	SP	46.67	Chhatra Pal Singh	BJP	45.41	1.26
127-Pilibhit	Sanjay Singh Gangwar	BJP	48.08	Shailendra Singh Gangwar	SP	45.11	2.97
128-Barkhera	Jaydrath	BJP	63.8	Hemraj Verma	SP	29.55	34.25
129-Puranpur (SC)	Baburam Paswan	BJP	50.12	Arti	SP	40.21	9.91
130-Bisalpur	Vivek Kumar Verma	BJP	50.55	Divya Gangwar	SP	29.52	21.03

PC 27- SHAHJAHANPUR-SC

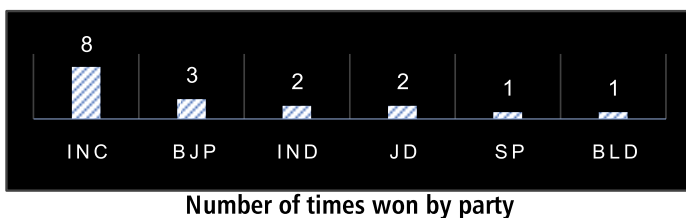
DISTRICT- SHAHJAHANPUR



अरुण कुमार सागर
2019
पार्टी-भाजपा



कुंवर जीतेन्द्र प्रसाद
पार्टी- कांग्रेस
सांसद रहे-
[1971, 1980, 84, 99]



कांग्रेस के कद्दावर नेता जीतेन्द्र प्रसाद 1971, 1980, 1984, 1999 में सांसद चुने गए थे। उनके निधन के बाद बेटे जितिन प्रसाद 2004 में सांसद चुने गए। 2008 में परिसीमन के बाद यह सीट सुरक्षित सीट हो गयी और इसमें विधानसभा की 6 सीटें आती हैं। 2009 में सपा से मिथलेश कुमार, 2014 में भाजपा के कृष्णा राज और 2019 में भाजपा के अरुण कुमार सागर चुनाव जीते हैं। शाहजहाँपुर में कटरा, जलालाबाद, तिलहर, पुवायां (सु०), शाहजहाँपुर, ददरौल विधानसभा सीटें हैं।

जातिगत समीकरण-

दलित 23.1 (जाटव 14, पासी - बाल्मीकी 4-4%), मुस्लिम 20.4%, लोध-किसान 8.3%, कुर्मी 8.25, यादव 13.2%, ठाकुर 8.5% ब्राह्मण 8.3% कांछी 4.5%, सिख 1.1%, कायस्थ 1.2, वैश्य 1.2% व 1.95% अन्य जातियाँ हैं।



नई लोकसभा

YEAR	PC	WINNER/CURRENT MI	PARTY	VOTE	RUNNER UP MP	PARTY	VOTE
2019	27	Arun Kumar Sagar	BJP	688990	Amar Chandra Jauhar	BSP	420572
2014	27	Krishna Raj	BJP	525132	Umed Singh Kashyap	BSP	289603
2009	27	Mithlesh Kumar	SP	257033	Sunita Singh	BSP	186454
2004	10	Kunwar Jitin Prasad	INC	220763	Ram Murti Singh Verma	SP	138931
1999	14	Kunwar Jitendra Prasad	INC	207167	Ram Murti Singh Verma	SP	189175
1998	14	Satyapal Singh Yadav	BJP	208272	Rammurty Singh	SP	185587
1996	14	Ram Murthi Singh	INC	150249	Satyapal Singh Yadav	SP	143346
1991	14	Satya Pal Singh Yadav	JD	137932	Nirbhay Chand Seth	BJP	124616
1989	14	Satay Pal SinghYadav	JD	168426	Kunwar Jotender Prasad	INC	158988
1984	14	Kunwar Jitendra Prasad	INC	220912	Satya Pal Singh	ICI	185642
1980	14	Kunwar Jitendra Prasad	INC(I)	114714	Satya Pal Singh	JNP(S)	108455
1977	14	Surendra Vikram	BLD	242026	Kunwar Jitendra Prasad	INC	86602
1971	13	Kunwar Jitendra Prasad	INC	103183	Bishan Chandra Seth	BJS	81259
1967	13	Prem Krishna Khanna	INC	40031	M. S. Khan	IND	36949
1962	13	Lakhan Das	IND	66433	Narain Din Balmiki	INC	48458
1957	18	Seth Bishan Chandra	IND	168430	Darbari Lal	INC	104200
1952	37	Rameshwar Prasad Nevatia	INC	123252	Deo Narain	IND	93057

DETAIL RESULT PC 2019				
Candidates Name	Party	Vote	%	LM Vote & %
Arun Kumar Sagar	BJP	688990	58.04	268418 22.61
Amar Chandra Jauhar	BSP	420572	35.43	
Brahm Swaroop Sagar	INC	35283	2.97	
Manish Chandra Kori	CPI	9464	0.80	
Nota	NOTA	9037	0.76	2114201
Poll - 56.01%	Vote P	1186157	T Vote	

DETAIL RESULT PC 2014				
Candidates Name	Party	Vote	%	LM Vote & %
Krishna Raj	BJP	525132	46.45	235529 20.83
Umed Singh Kashyap	BSP	289603	25.62	
Mithilesh Kumar	SP	242913	21.49	
Chetram	INC	27011	2.39	
None of The Above	NOTA	9964	0.88	1979294
Poll -57.12%	Vote P	1129841	T Vote	

ASSEMBLY ELECTION DETAIL RESULT 2022							
Ac Name	Winner	Party	V %	Runner Up	Party	V %	L M
131-Katra	Veer Vikram Singh	BJP	39.9	Rajesh Yadav	SP	39.72	0.18
132-Jalaabad	Hari Prakash Verma	BJP	45.97	Neeraj Nalinish	SP	43.86	2.11
133-Tilhar	Salona Kushwaha	BJP	47.93	Roshan Lal Verma	SP	41.71	6.22
134-Powayan (SC)	Chetram Pasi	BJP	55.62	Upendra Pal Singh	SP	33.52	22.1
135-Shahjahanpur	Suresh Kumar Khanna	BJP	48.98	Tanveer Khan	SP	44.83	4.15
136-Dadraul	Manvendra Singh	BJP	45.06	Rajesh Kumar Verma	SP	40.73	4.33

PC 28- KHERI

DISTRICT- KHERI



अजय कुमार मिश्रा
2014, 2019
पार्टी-भाजपा



रवि प्रकाश वर्मा
पार्टी- सपा
सांसद रहे-
[1998, 1999, 2004]



Number of times won by party

खीरी संसदीय क्षेत्र में जनपद की पांच विधानसभा पलिया, निघासन, गोला गोकर्नाथ, श्रीनगर(सु०) और लखीमपुर सीट शामिल हैं। इस सीट से 2014 एवं 2019 में भाजपा के अजय कुमार मिश्रा "टैनी" सांसद चुने गए थे। इसके पहले 2009 में कांग्रेस के जफर अली नकवी चुनाव जीते थे जबकि 1998,99,2004 में सपा के रवि प्रकाश वर्मा चुनाव जीते।

जातिगत समीकरण-

अनुसूचित जनजाति 3.2%, अनुसूचित जाति 21.2%, लोध-किसान 10.3%, मुस्लिम 15.1%, कुर्मी 13.7%, ब्राह्मण 13.8%, राजपूत 5.3% सिख 4.1%, वैश्य 2%, यादव 4.6%, कायस्थ 1.1% व 5.6% अन्य जातियाँ हैं।



नई लोकसभा

YEAR	PC	WINNER/CURRENT MP	PARTY	VOTE	RUNNER UP MP	PARTY	VOTE
2019	28	Ajay Mishra Teni	BJP	609589	Dr. Purvi Verma	SP	390782
2014	28	Ajay Mishra Teni	BJP	398578	Arvind Giri	BSP	288304
2009	28	Zafar Ali Naqvi	INC	184982	Iliyas Azmi	BSP	176205
2004	11	Ravi Prakash Verma	SP	224602	Daud Ahmad	BSP	212842
1999	15	Ravi Prakash Verma	SP	202373	Rajendra Kumar Gupta	BJP	197858
1998	15	Ravi Prakash Verma	SP	233668	Gendan Lal Kanaujiya	BJP	175787
1996	15	Gaindanlal Kanaujiya	BJP	125003	Usha Verma	SP	119559
1991	15	Gendan Lal Kanaujia	BJP	144375	Usha Verma (W)	INC	107281
1989	15	Usha Verma	INC	169124	Gaindan Lal Kanaujia	BJP	114738
1984	15	Usha Verma	INC	279573	Karan Singh	BJP	43058
1980	15	Bal Govind Verma	INC(I)	134170	S.B.Shah	JNP(S)	52864
1980	Bye	Usha Verma	INC(I)	123640	J.S.Vajpai	JNP	55467
1977	15	Surat Bahadur Shah	BLD	173813	Bal Govind Verma	INC	99509
1971	14	Balgovind Verma	INC	120453	Banshi Dhar	NCO	49828
1967	14	Balgovind Verma	INC	77369	Y. D. Singh	BJS	76022
1962	14	Balgovind Verma	INC	83689	Khushwaqt Rai Alias	PSP	46710
1957	68	Khushwaqt Rai	PSP	69744	Rameshwar Prasad	INC	52313

DETAIL RESULT PC 2019

Candidates Name	Party	Vote	%	LM Vote & %
Ajay Mishra Teni	BJP	609589	53.62	218807 19.24
Dr. Purvi Verma	SP	390782	34.38	
Zafar Ali Naqvi	INC	92155	8.11	
Vipnesh Shukla	CPI	11857	1.04	
NOTA	NOTA	8750	0.77	
Poll - 64.19%	Vote P	1136660	T Vote	1770699

DETAIL RESULT PC 2014

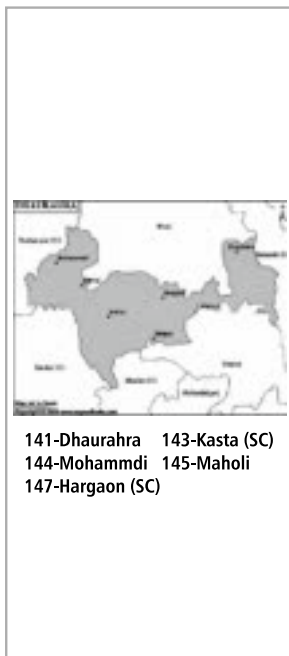
Candidates Name	Party	Vote	%	LM Vote & %
Ajay Mishra Teni	BJP	398578	36.98	110274 10.23
Arvind Giri	BSP	288304	26.75	
Zafar Ali Naqvi	INC	183940	17.06	
Ravi Prakash Verma	SP	160112	14.85	
None of The Above	NOTA	12031	1.12	
Poll -64.18%	Vote P	1077868	T Vote	1679466

ASSEMBLY ELECTION DETAIL RESULT 2022

Ac Name	Winner	Party	V %	Runner Up	Party	V %	L M
137-Palia	Harvinder Kumar Sahni	BJP	50.2	Pritinder Singh Kakku	SP	34.1	16.1
138-Nighasan	Shashank Verma	BJP	53.41	R S Kushwaha	SP	36.1	17.31
139-Gola Gokranath	Arvind Giri	BJP	48.67	Vinay Tiwari	SP	37.4	11.27
140-Sri Nagar (SC)	Manju Tyagi	BJP	47.21	Ram Sharan	SP	39.53	7.68
142-Lakhimpur	Yogesh Verma	BJP	47.38	Utkarsh Verma Madhur	SP	39.74	7.64

PC 29- DHAURAHRA

DISTRICT-KHERI/SITAPUR



धौरहरा संसदीय क्षेत्र 2008 में परिसीमन के बाद नवगठित लोकसभा सीट है। इसका पुराना नाम शाहबाद था। नवगठित धौरहरा का संसदीय क्षेत्र खीरी और सीतापुर जनपद में फैला हुआ है। इनमें सीतापुर की महौली एवं हरगांव(सु०) तथा खीरी की कस्ता (सु०), मोहम्मदी एवं धौरहरा सीटें शामिल हैं। जितिन प्रसाद कांग्रेस छोड़कर भाजपा से विधान परिषद सदस्य एवं उत्तर प्रदेश सरकार में काबिना मंत्री हैं।

जातिगत समीकरण-

दलित 25.2%, मुस्लिम 17.5%, ब्राह्मण 13.1%, राजपूत 9.2%, लोध-किसान 10.19%, वैश्य-खात्री 2.2%, कुर्मी 9.2%, यादव 5.4%, कायस्थ 1%, गड़रिया-पाल 1-1% व 5.01% अन्य जातियाँ हैं।



नई लोकसभा

YEAR	PC	WINNER/CURRENT MP	PARTY	VOTE	RUNNER UP MP	PARTY	VOTE
2019	29	Rekha Verma	BJP	512905	Arshad Iliyas Siddiqui	BSP	352294
2014	29	RekhaVerma	BJP	360357	Daud Ahmad	BSP	234682
2009	29	Jitin Prasada	INC	391391	Rajesh Kumar Singh	BSP	206882

DETAIL RESULT PC 2019

Candidates Name	Party	Vote	%	LM Vote & %
Rekha Verma	BJP	512905	48.21	160611 15.1
Arshad Iliyas Siddiqui	BSP	352294	33.11	
Kunwar Jitin Prasada	INC	162856	15.31	
Nota	NOTA	10798	1.01	
Anil Kumar Rajvanshi	BAWPA	9288	0.87	
Poll - 64.68%	Vote P	1063840	T Vote	1644674

DETAIL RESULT PC 2014

Candidates Name	Party	Vote	%	LM Vote & %
Rekha Verma	BJP	360357	33.99	125675 11.86
Daud Ahmad	BSP	234682	22.13	
Anand Bhadauriya	SP	234032	22.07	
Kuwar Jitin Prasad	INC	170994	16.13	
Lekhraj	AITC	12776	1.20	
Poll -68.05%	Vote P	1060271	T Vote	1558041

ASSEMBLY ELECTION DETAIL RESULT 2022

Ac Name	Winner	Party	V %	Runner Up	Party	V %	L M
141-Dhaurahra (Lk)	Vinod Shankar	BJP	49.49	Varun Singh	SP	38.76	10.73
143-Kasta (SC)(Lk)	Saurabh Singh	BJP	47.93	Suneel Kumar Lala	SP	41.52	6.41
144-Mohammdi (Lk)	Lokendra Pratap Singh	BJP	42.75	Daud Ahmad	SP	40.66	2.09
145-Maholi (SP)	Shashank Trivedi	BJP	44.73	Anoop Kumar Gupta	SP	39.87	4.86
147-Hargaon (SC)(SP)	Suresh Rahi	BJP	52.46	Ramhet Bharti	SP	35.31	17.15

PC 30- SITAPUR


DISTRICT- SITAPUR



राजेश वर्मा
(1999, 2004, 2014, 2019)
पार्टी- भाजपा



राजेंद्र कुमारी बाजपेयी
पार्टी- कांग्रेस
सांसद रहे- [1980,84,89]



Number of times won by party

सीतापुर संसदीय सीट में जनपद की सीतापुर, लहरपुर, बिसवां, सेवता, महमूदाबाद विधानसभा सीटें आती हैं। इस सीट से 1999, 2004, 2014 एवं 2019 में राजेश वर्मा सांसद चुने गए। 2014 एवं 2019 में भाजपा से जीते जबकि 99 एवं 04 से बसपा से जीते थे। 2009 में कैसर जहाँ बसपा से चुनाव जीती थी। 1980, 84 और 89 में कांग्रेस की कद्दावर नेता राजेन्द्र कुमारी बाजपेयी सांसद चुनी गयी थी।

जातिगत समीकरण-

मुस्लिम 24.4%, दलित 24.9%, ब्राह्मण 15.7%, कुर्मी 15.6%, कायस्थ 1.1%, यादव 3.2%, राजपूत 7.4%, वैश्य 2.1% व 5.6% अन्य जातियाँ हैं।



नई लोकसभा

YEAR	PC	WINNER/CURRENT MP	PARTY	VOTE	RUNNER UP MP	PARTY	VOTE
2019	30	Rajesh Verma	BJP	514528	Nakul Dubey	BSP	413695
2014	30	Rajesh Verma	BJP	417546	Kaiser Jahan	BSP	366519
2009	30	Smt. Kaiser Jahan	BSP	241106	Mahendra Singh Verma	SP	221474
2004	13	Rajesh Verma	BSP	171733	Mukhtar Anees	SP	166499
1999	17	Rajesh Verma	BSP	211120	Janardan Prasad Misra	BJP	174758
1998	17	Janardan Prasad Misra	BJP	216874	Prem Nath Varma	BSP	188954
1996	17	Mukhtar Anis	SP	148252	Janaradan Prasad Mishra	BJP	138206
1991	17	Janardan Prasad Misra	BJP	134569	Rajendra Kuumari Bajpai	INC	96863
1989	17	Rajendra Kumari Bajpai	INC	156906	Shiv Sevak	JD	147748
1984	17	Rajendra Kumari Bajpai	INC	185722	Hargovind Verma	LKD	92424
1980	17	Rajendra Kumari Bajpai	INC(I)	121211	Hargovind Verma	JNP(S)	75514
1977	17	Hargovind Verma	BLD	194400	Jagdish Chandra Dixit	INC	84425
1971	16	Jagdish Chandra Dixit	INC	130086	Jainarain Rathi	BJS	77854
1967	16	Sharda Nand	BJS	102742	Jagannath	INC	76668
1962	16	Suraj Lal	JS	76242	Dinesh Pratap Singh	INC	72865
1960	Bye	B. Prasad	INC	76472	Gokaran	JS	65562
1957	67	Pragi Lal	INC	192005	Bhola Nath Vakil	BJS	134938
1952	67	Uma Nehru	INC	128099	Kamta Prasad	BJS	59877

DETAIL RESULT PC 2019

Candidates Name	Party	Vote	%	LM Vote & %
Rajesh Verma	BJP	514528	48.30	100833 9.46
Nakul Dubey	BSP	413695	38.84	
Qaiser Jahan	INC	96018	9.01	
NOTA	NOTA	8873	0.83	
Anil Singh	AJPI	7532	0.71	
Poll - 63.89%	Vote P	1064521	T Vote	1666126

DETAIL RESULT PC 2014

Candidates Name	Party	Vote	%	LM Vote & %
Rajesh Verma	BJP	417546	40.66	51027 4.97
Kaiser Jahan	BSP	366519	35.69	
Bharat Tripathi	SP	156170	15.21	
Vaishali Ali	INC	29104	2.83	
None of The Above	NOTA	12682	1.23	
Poll -66.25%	Vote P	1026972	T Vote	1550263

ASSEMBLY ELECTION DETAIL RESULT 2022

Ac Name	Winner	Party	V %	Runner Up	Party	V %	L M
146-Sitapur	Rakesh Rathour	BJP	42.72	Radhey Shyam Jaiswal	SP	42.18	0.54
148-laharpur	Anil Kumar Verma	SP	47.05	Suneel Verma	BJP	41.57	5.48
149-Biswan	Nirmal Verma	BJP	44.77	Afzaal Kausar	SP	40.35	4.42
150-Sevata	Gyan Tiwari	BJP	48.43	Mahendra Kumar Singh	SP	39.34	9.09
151-Mohmoodabad	Asha Maurya	BJP	41.89	Narendra Singh Verma	SP	39.51	2.38

PC 31- HARDOI-SC

DISTRICT- HARDOI



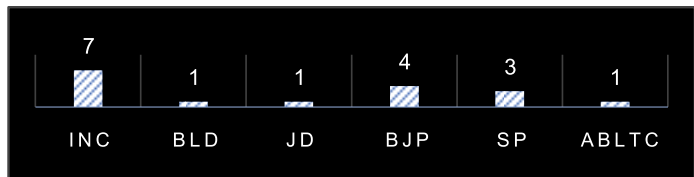
154-Sawaijpur
156-Hardoi
158-Sandi (SC)
155-Shahabad
157-Gopamau (SC)



जय प्रकाश
(1991, 1996, 1999, 2019)
पार्टी-भाजपा



उषा वर्मा
पार्टी-भाजपा
सांसद रहे-
1998, 2004, 2009



Number of times won by party

हरदोई सुरक्षित संसदीय क्षेत्र है। इसमें जनपद की सवाईजपुर, शाहाबाद, हरदोई, गोपामऊ (सु०), साण्डी (सु०) विधानसभा सीटें शामिल हैं। 1952 से 1971 तक लगातार कांग्रेस जीती। 1991, 1996, 1999 एवं 2019 में जय प्रकाश सांसद चुने गये। 2014 में भाजपा से अंशु वर्मा 2004 एवं 2009 में सपा से उषा वर्मा चुनाव जीती।

जातिगत समीकरण-

दलित 32.3%, मुस्लिम 16.6%, ब्राह्मण 8.2, राजपूत 2.2%, वैश्य 5.2, कायस्थ 3.2%, यादव 6.2, कुर्मी



नई लोकसभा

YEAR	PC	WINNER/CURRENT MP	PARTY	VOTE	RUNNER UP MP	PARTY	VOTE
2019	31	Jai Prakash	BJP	568143	Usha Verma	SP	435669
2014	31	Anshul Verma	BJP	360501	Shive Prasad Verma	BSP	279158
2009	31	Usha Verma	SP	294030	Ram Kumar Kuril	BSP	201095
2004	15	Usha Varma	SP	203445	Shiv Prasad Verma	BSP	164242
1999	19	Jai Prakash	AB LTC	206256	Usha Verma	SP	200852
1998	19	Usha Varma	SP	206634	Jai Prakash	BJP	191208
1996	19	Jai Prakash	BJP	142278	Shyam Prakash	BSP	118960
1991	19	Jai Prakash	BJP	133025	Mitan	INC	94768
1989	19	Parmal Lal	JD	199552	Manni Lal	INC	175087
1984	19	Kindar Lal	INC	195088	Parmal Lal	LKD	134685
1980	19	Manni Lal	INC(I)	113802	Kindar Lal	JNP(S)	60645
1977	19	Parmal Lal	BLD	191873	Kindar Lal	INC	77586
1971	18	Kinder Lal	INC	109700	Parmal Lal	NCO	76676
1967	18	K. Lal	INC	81126	P. Lal	BJS	63571
1962	17	Kindar Lal	INC	71883	Shiva Deen	JS	48573
1957	66	Chheda Lal	INC	235231	Niranjan Singh Dev	BJS	231763
1952	36	Bulaqi Ram	INC	93426	Ram Swarup	SCF	46144

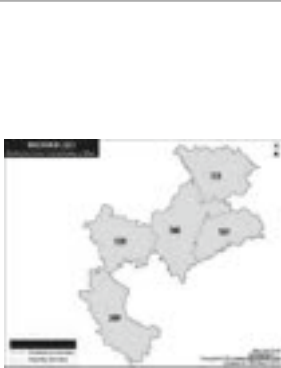
DETAIL RESULT PC 2019				
Candidates Name	Party	Vote	%	LM Vote & %
Jai Prakash	BJP	568143	53.71	
Usha Verma	SP	435669	41.18	
Virendra Kumar	INC	19972	1.89	
NOTA	NOTA	11024	1.04	
Bhaiya Lal	IND	7911	0.75	
Poll - 58.52%	Vote P	1057558	T Vote	1807119

DETAIL RESULT PC 2014				
Candidates Name	Party	Vote	%	LM Vote & %
Anshul Verma	BJP	360501	37.05	
Shive Prasad Verma	BSP	279158	28.69	
Usha Verma	SP	276543	28.42	
Sarvesh Kumar	INC	23298	2.39	
None of The Above	NOTA	7660	0.79	
Poll -56.75%	Vote P	972896	T Vote	1714388

ASSEMBLY ELECTION DETAIL RESULT 2022							
Ac Name	Winner	Party	V %	Runner Up	Party	V %	L M
154-Sawaijpur	Madhavendra Pratap	BJP	46.03	Padamrag Singh Yadav	SP	35.68	10.35
155-Shahabad	Rajni Tiwari	BJP	40.49	Mohd Asif Khan	SP	37.72	2.77
156-Hardoi	Nitin Agarwal	BJP	53.19	Anil Verma	SP	35.39	17.8
157-Gopamau (SC)	Shyam Prakash	BJP	43.07	Rajeshwari	SP	39.32	3.75
158-Sandi (SC)	Prabhash Kumar	BJP	41.7	Usha Verma	SP	36.97	4.73

PC 32- MISRIKH-SC

DISTRICT- HARDOI/KANPUR NAGAR/SITAPUR



153-Misrikh (SC)
159-Bilgram-Mallanwan
160-Balamau (SC)
161-Sandila
209-Bilhaur (SC)



अशोक कुमार रावत
(2004,2009-BSP
2019-BJP)
पार्टी-भाजपा



राम लाल राही
पार्टी- कांग्रेस
सांसद रहे-
1977,80,89,91



Number of times won by party

मिश्रिख सुरक्षित संसदीय क्षेत्र है। यह तीन जनपदों में फैला हुआ है। इस संसदीय क्षेत्र में तीन विधानसभा सुरक्षित सीटें आती हैं जिनमें सीतापुर की मिश्रिख (सु०), कानपुर नगर की बिल्हौर (सु०), हरदोई की बालामऊ (सु०) शामिल हैं। इसके अलावा हरदोई की बिलग्राम, मलावा और संडीला सीटें आती हैं। इस संसदीय क्षेत्र से राम लाल राही 1977 में BLD, 1980, 84 और 89 में कांग्रेस से सांसद चुने गए थे। 1998 में बसपा, 1999 में सपा जीती। 2004 और 2009 में अशोक कुमार रावत बसपा तथा 2019 में भाजपा से सांसद चुने गए। 2014 में अंजु बाला भाजपा से चुनाव जीती।

जातिगत समीकरण-

दलित 38.7% (चमार 18% पासी 17%), कुर्मी 10.8% यादव 7.1%, लोध-किसान 5.5%, ब्राह्मण 7.9%,



नई लोकसभा

YEAR	PC	WINNER/CURRENT MP	PARTY	VOTE	RUNNER UP MP	PARTY	VOTE
2019	32	Ashok Kumar Rawat	BJP	534429	Dr Neelu Satyarthi	BSP	433757
2014	32	Anju Bala	BJP	412575	Ashok Kumar Rawat	BSP	325212
2009	32	Ashok Kumar Rawat	BSP	207627	Shyam Prakash	SP	184335
2004	14	Ashok Kumar Rawat	BSP	207062	Sushila Saroj	SP	187659
1999	18	Sushila Saroj	SP	159279	Ram Shankar Bhargav	BSP	155072
1998	18	Ram Shanker	BSP	181618	Shyam Lal Rawat	SP	180123
1996	18	Chaudhary Paragi Lal	BJP	128791	Shyam Lal Rawat	SP	119576
1991	18	Ram Lal Rahi	INC	143083	R.K. Adim	BJP	123684
1989	18	Ram Lal Rahi	INC	215053	Gokaran Parsad	JD	128662
1984	18	Sankata Prasad	INC	237741	Ram Lal Rahi	LKD	92462
1980	18	Ram Lal Rahi	INC(I)	111905	Sankata Prasad	JNP(S)	64232
1977	18	Ram Lal Rahi	BLD	206727	Sankta Prasad	INC	80574
1971	17	Sankata Prasad	INC	92441	Gokaran Prasad	BJS	44862
1967	17	Sankata Prasad	INC	70476	G. Prasad	BJS	65542
1962	15	Gokaran Prasad	JS	89433	Bhawani Prasad	INC	80516

DETAIL RESULT PC 2019				
Candidates Name	Party	Vote	%	LM Vote & %
Ashok Kumar Rawat	BJP	534429	52.02	100672 9.8
Dr Neelu Satyarthi	BSP	433757	42.22	
Manjari Rahi	INC	26505	2.58	
NOTA	NOTA	10181	0.99	
Shripal Verma	IND	7934	0.77	
Poll - 57.13%	Vote P	1026668	T Vote	1796932

DETAIL RESULT PC 2014				
Candidates Name	Party	Vote	%	LM Vote & %
Anju Bala	BJP	412575	41.33	87363 8.75
Ashok Kumar Rawat	BSP	325212	32.58	
Jai Prakash	SP	194759	19.51	
Om Prakash	INC	33075	3.31	
None of the Above	NOTA	9633	0.96	
Poll - 57.85%	Vote P	998314	T Vote	1725589

ASSEMBLY ELECTION DETAIL RESULT 2022							
Ac Name	Winner	Party	V %	Runner Up	Party	V %	L M
153-Misrikh (SC)(s)	Ramkrishna	BJP	41.15	Manoj Kumar	SBSP	35.97	5.18
159-Bilgram-	Ashish Kumar Singh	BJP	34.96	Brijesh Kumar Verma	SP	24.36	10.6
160-Balamau (SC)(H)	Rampal Verma	BJP	42.84	Rambali Verma	SP	29.13	13.71
161-Sandila(H)	Alka Singh	BJP	49.76	Abdul Mannan	BSP	31.61	18.15
209-Bilhaur (SC)(KN)	Mohit Sonkar	BJP	50.34	Rachna Singh	SP	33.02	17.32

PC 33- UNNAO

DISTRICT- UNNAO



स्वामी साक्षी जी महाराज
(2014,2019)
पार्टी-भाजपा



ब्रजेश पाठक
सांसद रहे- [2004-BSP]
उप-मुख्यमंत्री उत्तर प्रदेश
सरकार 2022



Number of times won by party

उन्नाव 1952 में गठित लोकसभा सीट है। 2008 में परिसीमन के बाद बने इस संसदीय क्षेत्र में उन्नाव जनपद की 6 विधानसभा सीटें सफीपुर(सु०), मोहान (सु०), उन्नाव, बांगरमऊ, भगवन्तनगर, पुरवा शामिल हैं। इस सीट से 2014 एवं 2019 में भाजपा के स्वामी साक्षी जी महाराज चुनाव जीते हैं। योगी आदित्यनाथ सरकार के उपमुख्यमंत्री बृजेश पाठक 2004 में बसपा से सांसद चुने गए थे जबकि 2009 कांग्रेस की अनु टण्डन सांसद बनी थी।

जातिगत समीकरण-

दलित 24.7%, लोध 11.2%, मल्लाह/निषाद 7.4%, यादव 7.3%, कुर्मी 5.2%, वैश्य 1.75%, ठाकुर 11.2%, ब्राह्मण 14.3%, मुस्लिम 10.7% व 6.25% अन्य जातियाँ हैं।



अन्नू टंडन
कांग्रेस
सांसद रही - [2009]



देवी बक्स सिंह
पार्टी-भाजपा
सांसद रहे- [1991,96,98]



जियाउर रहमान अंसारी
सांसद रहे-
[1971,1980, 1984]

YEAR	PC	WINNER/CURRENT MP	PARTY	VOTE	RUNNER UP MP	PARTY	VOTE
2019	33	Swami Sakshi Ji Maharaj	BJP	703507	Arun Shanker Shukla	SP	302551
2014	33	Swami Sachchidanand Hari Sakshi	BJP	518834	Arun Shankar Shukla	SP	208661
2009	33	Annu Tandon	INC	475476	Arunshankarshukla	BSP	173384
2004	18	Brajesh Pathak	BSP	178366	Deepak Kumar	SP	160605
1999	22	Deepak Kumar	SP	207242	Mohd. Moin	BSP	169467
1998	22	Devi Bux Singh	BJP	208077	Deepak Kumar	SP	199948
1996	22	Devi Bux Singh	BJP	167301	P.Vajiurrahman Safavi	BSP	121645
1991	22	Devi Bux Singh	BJP	119227	Ziyaurahaman	INC	100278
1989	22	Anwar Ahmad	JD	145029	Ziaur Rahman Ansari	INC	115664
1984	22	Ziaur Rehman Ansari	INC	215433	Manohar Lal	LKD	171437
1980	22	Ziaur Rehman Ansari	INC(I)	116375	Bajrangbali Brahmachari	JNP	81506
1977	22	Raghavendra Singh	BLD	225122	Zairu Rahman Ansari	INC	64248
1971	21	Ziaur Rehman Ansari	INC	132054	Bajrang Bali Brahmachari	BJS	72896
1967	21	Krishna Deo	INC	93820	K. Singh	PSP	59434
1962	19	Krishna Deo	INC	73340	Birpal Singh	JS	29204
1960	Bye	Lila Dhar	INC	84134	Shiv Kumar	COM	40448
1957	64	Vishambhar Dayal Tripathi	INC	173684	Tribhuwan Singh	PSP	159093
1952	35	Vishambhar Dayal Tripathi	INC	168081	Laxmi Prasad	SP	51290

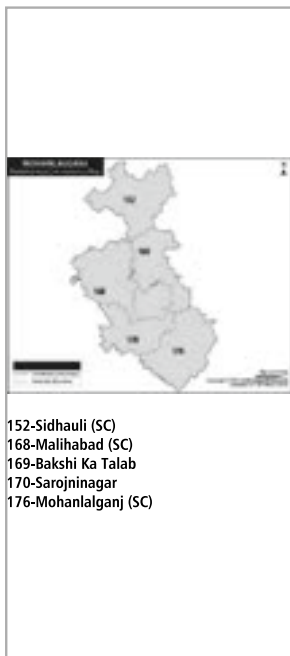
DETAIL RESULT PC 2019				
Candidates Name	Party	Vote	%	LM Vote & %
Swami Sakshi Ji Maharaj	BJP	703507	56.85	400956 32.4
Arun Shanker Shukla	SP	302551	24.45	
Annu Tandon	INC	185634	15.00	
NOTA	NOTA	11190	0.90	
Umar Khan	NEP	11123	0.90	
Poll - 56.45%	Vote P	1237076	T Vote	2191465

DETAIL RESULT PC 2014				
Candidates Name	Party	Vote	%	LM Vote & %
Sakshi Maharaj	BJP	518834	43.17	310173 25.81
Arun Shankar Shukla	SP	208661	17.36	
Brajesh Pathak	BSP	200176	16.66	
Annu Tandon	INC	197098	16.40	
None of The Above	NOTA	4626	0.38	
Poll - 55.53%	Vote P	1201603	T Vote	2164392

ASSEMBLY ELECTION DETAIL RESULT 2022							
Ac Name	Winner	Party	V %	Runner Up	Party	V %	L M
162-Bangermau	Shrikant Katiyar	BJP	44.7	Dr. Munna	SP	36.94	7.76
163-Safipur (SC)	Bamba Lal	BJP	52.13	Sudhir Kumar	SP	34.85	17.28
164-Mohan (SC)	Brajesh Kumar	BJP	53.45	Dr. ANCHAL	SP	33.08	20.37
165-Unnao	Pankaj Gupta	BJP	51.62	Abhinav Kumar	SP	38.94	12.68
166-Bhagwantnagar	Ashutosh Shukla	BJP	51.28	Ankit Parihar	SP	33.93	17.35
167-Purwa	Anil Kumar Singh	BJP	52.27	Uday Raj	SP	40.14	12.13

PC 34- MOHANLALGANJ-SC


DISTRICT- LUCKNOW/SITAPUR



कौशल किशोर
पार्टी-भाजपा
केन्द्रीय मंत्री भारत सरकार
(2014,2019)



रीना चौधरी
पार्टी-सपा
सांसद रही - [1998,99]



मोहनलाल गंज लखनऊ जनपद का सुरक्षित संसदीय क्षेत्र है। इसमें तीन सुरक्षित विधानसभा सीटें सिधौली (सु०) सीतापुर मलिहाबाद (सु०) मोहनलालगंज (सु०) लखनऊ तथा दो सामान्य सीटें बक्शीकातालाब एवं सरोजनी नगर शामिल है। 2014 एवं 2019 भाजपा से कौशल कुमार चुनाव जीते हैं। इसके पहले 1998, 1999, 2004 एवं 2009 में सपा जीती थी।

जातिगत समीकरण-

दलित 38.7%(पासी 21% चमार 14.5%), यादव 11.1%, कायस्थ 1%, मुस्लिम 14.2%, लोध 5.3%, गड़ेरिया, काछी, कहार 2-2%, कुर्मी 3.1%, ब्राह्मण 8.3% राजपूत 7.3% व 5% अन्य जातियाँ हैं।



नई लोकसभा

YEAR	PC	WINNER/CURRENT MP	PARTY	VOTE	RUNNER UP MP	PARTY	VOTE
2019	34	Kaushal Kishore	BJP	629999	C. L. Verma	BSP	539795
2014	34	Kaushal Kishore	BJP	455274	R.K Chaudhary	BSP	309858
2009	34	Sushila Saroj	SP	256367	Jai Prakash	BSP	179772
2004	17	Jai Prakash	SP	148578	Radhe Lal	BSP	146010
1999	21	Reena Choudhary	SP	182034	Purnima Verma	BJP	146676
1998	21	Reena Choudhary	SP	200108	Smt. Purnima Verma	BJP	188944
1996	21	Purnima Verma	BJP	164586	Suntvaksh Rawat	SP	132147
1991	21	Chhotey Lal	BJP	104516	Dinesh Kumar Alias D.K. Anand	JP	94304
1989	21	Sarju Prasad Saroj	JD	162689	Jagannath Prasad	INC	144513
1984	21	Jagannath Prasad	INC	189704	Ram Lal Kureel	LKD	56655
1980	21	Kailash Pati	INC(I)	111819	Ram Lal Kuril	JNP(S)	68754
1977	21	Ram Lal Kuril	BLD	203445	Ganga Devi	INC	47703
1971	20	Ganga Devi	INC	105565	Khayali Ram	NCO	46285
1967	20	Ganga Devi	INC	90283	R. Baksh	BJS	54479
1962	20	Ganga Devi	INC	78752	Ram Baksh	JS	34542
1957	64	Vishambhar Dayal	INC	173684	Tribhuvan Singh	PSP	159093
1952	35	Vishambhar Dayal	INC	168081	Laxmi Prasad	SP	51290

DETAIL RESULT PC 2019

Candidates Name	Party	Vote	%	LM Vote & %
Kaushal Kishore	BJP	629999	49.58	90204 7.1
C. L. Verma	BSP	539795	42.48	
R. K. Chaudhary	INC	60069	4.73	
NOTA	NOTA	10795	0.85	
Ganesh Rawat	PSPL	7976	0.63	2023431
Poll - 62.74%	Vote P	1269594	T Vote	

DETAIL RESULT PC 2014

Candidates Name	Party	Vote	%	LM Vote & %
Kaushal Kishore	BJP	455274	40.77	145416 13.02
R.K Chaudhary	BSP	309858	27.75	
Sushila Saroj	SP	242366	21.70	
Narendra Gautam	INC	52598	4.71	
None of The Above	NOTA	4708	0.42	1838194
Poll - 60.75%	Vote P	1116588	T Vote	

ASSEMBLY ELECTION DETAIL RESULT 2022

Ac Name	Winner	Party	V %	Runner Up	Party	V %	L M
152-Sidhauli (SC)	Manish Rawat	BJP	43.58	Dr. Hargovind	SP	39.6	3.98
168-Malihabad (SC)	Jai Devi	BJP	44.15	Surendra Kumar	SP	40.93	3.22
169-Bakshi Ka Talab	Yogesh Shukla	BJP	46.36	Gomti Yadav	SP	37.65	8.71
170-Sarojninagar	Rajeshwar Singh	BJP	49.07	Abhishek Mishra	SP	31.9	17.17
176-Mohanlalganj (SC)	Amresh Kumar	BJP	43.58	Sushila Saroj	SP	36.84	6.74

PC 35- LUCKNOW

DISTRICT-LUCKNOW



राज नाथ सिंह
रक्षा मंत्री, भारत सरकार
(2014,2019)
पार्टी-भाजपा



अटल बिहारी वाजपेयी
पूर्व प्रधानमंत्री
पार्टी- भाजपा
सांसद रहे-91,96,98,99,04]



Number of times won by party

लखनऊ संसदीय क्षेत्र से 1991 से लेकर 2019 तक लगातार भाजपा जीतती रही है। लखनऊ संसदीय क्षेत्र में शहर की 5 विधानसभा सीटें लखनऊ (पश्चिम) लखनऊ उत्तर, लखनऊ पूर्व, लखनऊ मध्य तथा लखनऊ कैन्टोनमेंट शामिल हैं। इस संसदीय सीट से पूर्व प्रधानमंत्री अटल बिहारी बाजपाई 91 से लेकर 2004 तक 5 बार सांसद चुने गए। 2009 में लाल जी टंडन तथा 2014 एवं 2019 में राजनाथ सिंह निर्वाचित हुये। भारत रत्न अटल बिहारी वाजपेयी देश के तीन बार प्रधानमंत्री रहे। पहली बार 1996 में, 13 दिन दूसरी बार 1998 में 13 महीने और तीसरी बार लगातार 1999 से 2004 तक 5 वर्ष का कार्यकाल पूरा किया।

जातिगत समीकरण-

मुस्लिम 23.2%, ब्राह्मण 14.3%, राजपूत 7.3%, वैश्य 11.6% कायस्थ 6.7%, यादव 4.1%, लोथ 1.7%, कुर्मी 2.9%, लोनिया, कुम्हार,मल्लाह 1.2-1.2%, सिख 2.8%, दलितों 17%(खटीक 4.3% चमार 8.4% और पासी 4.3%) व 4.8% अन्य जातियाँ हैं।



नई लोकसभा

YEAR	PC	WINNER/CURRENT MP	PARTY	VOTE	RUNNER UP MP	PARTY	VOTE
2019	35	Raj Nath Singh	BJP	633026	Poonam Shatrughan Sinha	SP	285724
2014	35	Raj Nath Singh	BJP	561106	Prof. Rita Bahuguna Joshi	INC	288357
2009	35	Shri Lal Ji Tandon	BJP	204028	Rita Bahuguna Joshi	INC	163127
2004	16	Atal Bihari Vajpayee	BJP	324714	Madhu Gupta	SP	106339
1999	20	Atal Bihari Vajpayee	BJP	362709	Dr Karan Singh	INC	239085
1998	20	Atal Bihari Vajpayee	BJP	431738	Muzaffar Ali	SP	215475
1996	20	Atal Bihari Vajpayee	BJP	394865	Raj Babbar	SP	276194
1991	20	Atal Bihari Vajpayee	BJP	194886	Ranjeet Singh	INC	77583
1989	20	Mandhata Singh	JD	110433	Dauji	INC	95137
1984	20	Sheila Kaul	INC	169260	Mohd. Yunus Saleem	LKD	47140
1980	20	Sheila Kaul	INC(I)	123231	Mahmood Butt	JNP	92849
1977	20	Hemwati Nandan Bahuguna	BLD	242362	Sheila Kaul	INC	77017
1971	19	Sheela Kaul	INC	171019	Purshottam Das Kapoor	BJS	51818
1967	19	Anand Narain Mulla	IND	92535	V. R. Mohan	INC	71563
1962	21	B. K. Dhaon	INC	116637	Atal Behari Bajpai	JS	86620
1957	65	Pulin Behari Banerji	INC	69519	Atal Behari Bajpai	BJS	57034
1952	40	Vijai Laxmi Pandit	INC	102764	Har Govind Dayal	BJS	35112

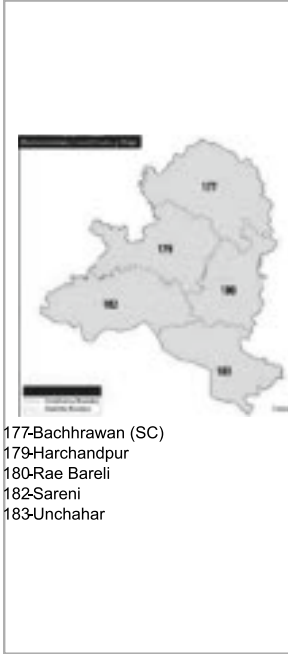
DETAIL RESULT PC 2019				
Candidates Name	Party	Vote	%	LM Vote & %
Rajnath Singh	BJP	633026	56.64	
Poonam Shatrughan Sinha	SP	285724	25.57	
Acharya Pramod Krishnam	INC	180011	16.11	
NOTA	NOTA	7416	0.66	
Amar Kumar Raizada	ABJS	2104	0.19	347302 31.07
Poll - 54.72%	Vote P	1116445	T Vote	
				2040367

DETAIL RESULT PC 2014				
Candidates Name	Party	Vote	%	LM Vote & %
Raj Nath Singh	BJP	561106	54.23	
Rita Bahuguna Joshi	INC	288357	27.87	
Nakul Dubey	BSP	64449	6.23	
Abhishek Misra	SP	56771	5.49	
Syed Javed Ahmed Jafri	AAAP	41429	4.00	272749 26.36
Poll - 53.06%	Vote P	1033883	T Vote	
				1949956

ASSEMBLY ELECTION DETAIL RESULT 2022							
Ac Name	Winner	Party	V %	Runner Up	Party	V %	L M
171-Lucknow West	Armaan Khan	SP	48.19	Anjani Kumar Srivastava	BJP	45.03	3.16
172-Lucknow North	Dr. Neeraj Bora	BJP	53.3	Pooja Shukla	SP	40.29	13.01
173-Lucknow East	Ashutosh Tandon 'Gopal Ji '	BJP	59.4	Anurag Singh Bhadouriya	SP	32.7	26.7
174-Lucknow Central	Ravidas Mehrotra	SP	49.62	Rajnish Kumar Gupta	BJP	44.43	5.19
175-Lucknow Cantt.	Brajesh Pathak	BJP	54.7	Surendra Singh Gandhi	SP	34.71	19.99

PC 36- RAE BARELI

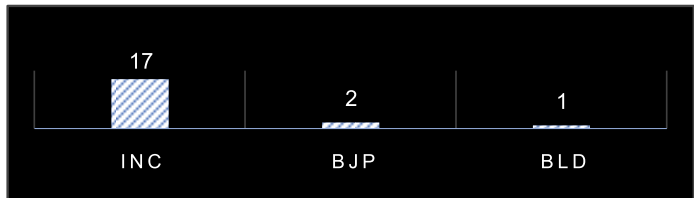
DISTRICT-RAEBARELI



सोनिया गांधी
पार्टी-काँग्रेस
(2004, 2009, 2014, 2019)



इन्दिरा गांधी
पूर्व प्रधानमंत्री
पार्टी-काँग्रेस
सांसद रही -[1967, 71, 80]



Number of times won by party

रायबरेली संसदीय सीट में जनपद की बछरावां(सु०) हरचंद्रपुर, सरेनी, रायबरेली, ऊंचाहार विधानसभा सीटें शामिल हैं। यह सीट नेहरू गाँधी परिवार से जुड़ी है। फिरोज गाँधी 1952- 57 में सांसद चुने गए थे। इंदिरा गाँधी 67, 71, 80 तथा सोनिया गाँधी 2004, 2009, 2014 एवं 2019 से लगातार सांसद हैं। 1977 में भारतीय लोक दल से राज नारायण सांसद बने थे। 1996, 98 में अशोक सिंह भाजपा से तथा 84 में अरुण नेहरू 89 और 91 शीला कौल तथा 1999 में कैप्टन सतीश शर्मा काँग्रेस से सांसद चुने गए थे।

जातीय समीकरण-

दलित 26.3%, यादव 11.2%, मुस्लिम 14.1%, ब्राह्मण 13.6% राजपूत 8.4% लोथ 6.2% कांछी, मौर्या 6.8%, कुर्मी 4.7%, वैश्य 2.4% व अन्य छोटी एवं पिछड़ी जातियाँ 6.3% हैं।



शीला कौल
काँग्रेस
सांसद रहे- [1989, 1991]



राज नारायण
जनता पार्टी
सांसद रहे-[1977]



फिरोज गांधी
काँग्रेस
सांसद रहे- [1952, 1957]

YEAR	PC	WINNER/CURRENT MP	PARTY	VOTE	RUNNERUP MP	PARTY	VOTE
2019	36	Sonia Gandhi	INC	534918	Dinesh Pratap Singh	BJP	367740
2014	36	Sonia Gandhi	INC	526434	Ajay Agrawal	BJP	173721
2009	36	Sonia Gandhi	INC	481490	R.S.Kushwaha	BSP	109325
2006	ByE	Sonia Gandhi	INC	474891	Raj Kumar	SP	57003
2004	19	Sonia Gandhi	INC	378107	Ashok Kumar Singh	SP	128342
1999	23	Captain Satish Sharma	INC	224202	Gajadhar Singh	SP	150653
1998	23	Ashok Singh	BJP	237204	Surendra Bahadur Singh	SP	196482
1996	23	Ashok Singh	BJP	163390	Ashok Singh	JD	129503
1991	23	Sheila Kaul	INC	102331	Ashok Kumar Singh	JD	98414
1989	23	Sheila Kaul	INC	197658	Rajendra Pratap Singh	JD	113879
1984	23	Arun Kumar Nehru	INC	314028	Ambedkar Savita	LKD	56475
1980	23	Indira Gandhi	INC(I)	223903	Rajmata Vijaya Rajey Scindia	JNP	50249
1980	ByE	Arun Kumar Nehru	INC(I)	176456	J.Mishra	JNP(S)	69166
1977	23	Raj Narain	BLD	177719	Indira Nahru Gandhi	INC	122517
1971	22	Indira Gandhi	INC	183309	Raj Narain	SSP	71499
1967	22	Indira Gandhi	INC	143602	B. C. Seth	IND	51899
1962	22	Baijnath Kureel	INC	77435	Taravati	JS	63167
1960	ByE	R.P. Singh	INC	104840	N.B. Singh	JS	62809
1957	63	Feroze Gandhi	INC	162595	Nand Kishore	IND	133342
1952	41	Feroze Gandhi	INC	158569	Nand Ram Gupta	SP	44791

DETAIL RESULT PC 2019

Candidates Name	Party	Vote	%	LM Vote & %
Sonia Gandhi	INC	534918	55.78	167178 17.43
Dinesh Pratap Singh	BJP	367740	38.35	
Nota	NOTA	10252	1.07	
Ashok Pratap Maurya	AABHAP	9459	0.99	
Surendra Bahadur Singh	IND	8058	0.84	
Poll - 56.31%	Vote P	958556	T Vote	1702248

DETAIL RESULT PC 2014

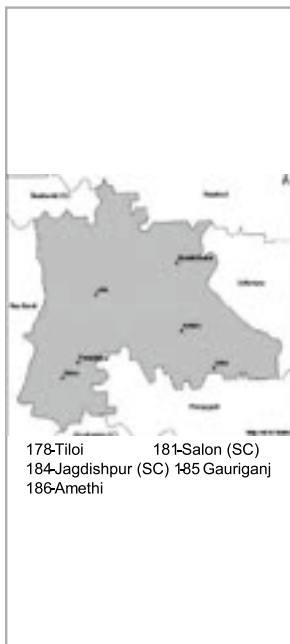
Candidates Name	Party	Vote	%	LM Vote & %
Sonia Gandhi	INC	526434	63.80	352713 42.75
Ajay Agrawal	BJP	173721	21.05	
Pravesh Singh	BSP	63633	7.71	
Archana Srivastava	AAP	10383	1.26	
None of the Above	NOTA	5409	0.66	
Poll - 51.73%	Vote P	825136	T Vote	1594954

ASSEMBLY ELECTION DETAIL RESULT 2022

Ac Name	Winner	Party	V %	Runner Up	Party	V %	L M
177-Bachhrawan	Shyam Sunder	SP	31.38	Laxmikant	AD(S)	30.04	1.34
179-Harchandpur	Rahul Rajpoot	SP	45.87	Rakesh Singh	BJP	38.69	7.18
180-Rae Bareli	Aditi Singh	BJP	44.51	Ram Pratap Yadav	SP	41.4	3.11
182-Sareni	Devendra Pratap Singh	SP	30.53	Dhirendra Bahadur	BJP	28.78	1.75
183-Unchahar	Manoj Kumar Pandey	SP	38.92	Amarpal Maurya	BJP	35.79	3.13

PC 37- AMETHI

DISTRICT-AMETHI/RAEBARELI



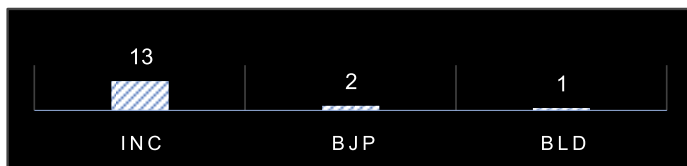
स्मृति ईरानी
2019
पार्टी-भाजपा



राहुल गाँधी
काँग्रेस
सांसद रहे-
[2004, 2009, 2014]



राजीव गांधी
पूर्व प्रधानमंत्री-पार्टी-काँग्रेस
सांसद रहे-
[1981, 84, 89, 91]



Number of times won by party

अमेठी संसदीय सीट रायबरेली एवं अमेठी जनपद में आती है। इसमें अमेठी की तिलोई, जगदीशपुर(सु०), गौरीगंज और अमेठी तथा रायबरेली की सलोन(सु०) विधानसभा सीट शामिल है। यह सीट भी गाँधी परिवार से जुड़ी रही है। 1980 में संजय गाँधी सांसद चुने गए थे। उनके आकस्मिक निधन के बाद 1981 के उपचुनाव में राजीव गाँधी जीते थे। 1984 और 1989 एवं 1991 में राजीव गाँधी सांसद बने थे। 1991 में चुनाव के दौरान उनकी हत्या हो गयी और फिर हुए उपचुनाव में कांग्रेस के ही सतीश शर्मा सांसद चुने गए। 1999 में सोनिया गाँधी तथा 2004, 2009, 2014 में राहुल गाँधी सांसद चुने गए थे। 2019 में भाजपा की स्मृति ईरानी सांसद चुनी गयी।

जातीय समीकरण-

इस संसदीय सीट में 30% SC (SC जातियों में चामार 11% पासी 9 और कोरी 8% है) 16% मुस्लिम ब्राह्मण 14%, राजपूत 8%, यादव 10%, कुर्मी 5%, लोथ 4%, वैश्य 3% तथा 10% अति पिछड़ी एवं अन्य जातियां शामिल हैं।



संजय गांधी
काँग्रेस
सांसद रहे-[1980]



कैप्टन सतीश शर्मा
काँग्रेस
सांसद रहे- [1991, 1996]

YEAR	PC	WINNER/CURRENT MP	PARTY	VOTE	RUNNER UP MP	PARTY	VOTE
2019	37	Smriti Irani	BJP	468514	Rahul Gandhi	INC	413394
2014	37	Rahul Gandhi	INC	408651	Smriti Zubin Irani	BJP	300748
2009	37	Rahul Gandhi	INC	464195	Asheesh Shukla	BSP	93997
2004	21	Rahul Gandhi	INC	390179	Chandra Parkash Mishra	BSP	99326
1999	25	Sonia Gandhi	INC	418960	Dr.Sanjai Singh	BJP	118948
1998	25	Sanjay Singh	BJP	205025	Captain Satish Sharma	INC	181755
1996	25	C. Satish Sharma	INC	157868	Raja Mohan Singh	BJP	117725
1991	ByE	C. Satish Sharma	INC	178996	M.M.Singh	BJP	79687
1991	25	Rajiv Gandhi	INC	187138	Ravindra Pratap	BJP	75053
1989	25	Rajiv Gandhi	INC	271407	Raj Mohan Gandhi	JD	69269
1984	25	Rajiv Gandhi	INC	365041	Maneka Gandhi	IND	50163
1981	ByE	Rajiv Gandhi	INC(I)	258884	S.Yadav	LKD	21188
1980	25	Sanjay Gandhi	INC(I)	186990	Ravindra Pratap Singh	JNP	58445
1977	25	Ravindra Pratap Singh	BLD	176410	Sanjay Gandhi	INC	100566
1971	24	Vidya Dhar Bajpai	INC	96312	Gokul Prasad Pathak	BJS	21335
1967	24	Vidya Dhar Bajpai	INC	63231	G. Prasad	BJS	59566

DETAIL RESULT PC 2019

Candidates Name	Party	Vote	%	LM Vote & %
Smriti Irani	BJP	468514	49.69	55120 5.85
Rahul Gandhi	INC	413394	43.84	
Dhurv Lal	IND	7816	0.83	
Afajal Varis	BMUP	6183	0.66	
Ram Sajiwan	IND	5616	0.60	
Poll - 54.05%	Vote P	942453	T Vote	1743515

DETAIL RESULT PC 2014

Candidates Name	Party	Vote	%	LM Vote & %
Rahul Gandhi	INC	408651	46.71	107903 12.33
Smriti Irani	BJP	300748	34.38	
Dharmendra Pra. Singh	BSP	57716	6.60	
Dr. Kumar Vishvas	AAP	25527	2.92	
None of the Above	NOTA	1784	0.20	
Poll - 52.39%	Vote P	874625	T Vote	1669843

ASSEMBLY ELECTION DETAIL RESULT 2022

Ac Name	Winner	Party	V %	Runner Up	Party	V %	L M
178-Tiloi	Mayankeshwar Sharan Singh	BJP	48.54	Mohd Naim	SP	34.96	13.58
181-Salon (SC)(R)	Ashok Kumar	BJP	43.79	Jagdish Prasad	SP	42.73	1.06
184-Jagdishpur	Suresh Kumar	BJP	43.94	Vijay Kumar	INC	32.71	11.23
185-Gauriganj	Rakesh Pratap Singh	SP	38.96	Chandra Prakash Mishra	BJP	35.53	3.43
186-Amethi	Maharaji Prajapati	SP	46.46	Dr.Sanjay Singh	BJP	36.93	9.53

PC 38- SULTANPUR

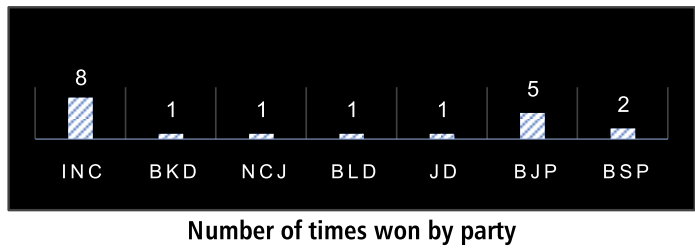
DISTRICT- SULTANPUR



मेनका गांधी
2019
पार्टी-भाजपा



वरुण गांधी
पार्टी-भाजपा
सांसद रहे- [2014]



सुल्तानपुर संसदीय क्षेत्र में जनपद की इसौली, सुल्तानपुर, सदर, लम्भुआ, कादीपुर (सु०) विधानसभा सीटें शामिल हैं। इस सीट से 2014 में भाजपा से वरुण गाँधी एवं 2019 में मेनका गाँधी सांसद चुनी गयी है। इसके पहले 1952 से 1971 तक कांग्रेस जीती। 1991, 1996, 1998 में भाजपा तथा 1999 और 2004 में बसपा तथा 2009 में कांग्रेस से संजय सिंह चुने गये।

जातीय समीकरण-

दलित 26.2%, ब्राह्मण 14.3%, राजपूत 9.8%, यादव 10.3%, मुस्लिम 16.1, कुर्मी 4.5%, कांछी, मुराव 3-3%, वैश्य 2%, गड़रिया, पाल, विश्वकर्मा, निषाद, कश्यप, लोध, चौरसिया, कलवार, ठठेरा एवं बारी आदि अन्य छोटी-छोटी जातियां 10.8 % हैं।



नई लोकसभा

YEAR	PC	WINNER/CURRENT MP	PARTY	VOTE	RUNNER UP MP	PARTY	VOTE
2019	38	Maneka Sanjai Gandhi	BJP	459196	Chandra Bhadra Singh "Ssonu"	BSP	444670
2014	38	Feroze Varun Gandhi	BJP	410348	Pawan Pandey	BSP	231446
2009	38	Sanjay Sinh	INC	300411	Mohd.Tahir	BSP	201632
2004	22	Mohd. Tahir	BSP	261564	Shailendra Pratap Singh	SP	159754
1999	26	Jai Bhadra Singh	BSP	173558	Ram Lakhan Verma	SP	158959
1998	26	Debendra Bahadur Rai	BJP	269951	Dr. Rita Bahuguna	SP	205503
1996	26	Devendra Bahadur Rai	BJP	238843	Kamruzama Fauji	SP	120559
1991	26	Vishwanath Dass Shastri	BJP	137485	Ram Singh	JD	60529
1989	26	Ram Singh	JD	177714	Raj Karan Singh	INC	139118
1984	26	Raj Karan Singh	INC	219682	Mustakeem	IND	59625
1980	26	Giriraj Isngh	INC(I)	107241	Trubhuwan Nath Sanda	JNP(S)	81160
1977	26	Zulfikar Ullah	BLD	232330	Kedar Nath Singh	INC	66796
1971	25	Kedar Nath Singh	INC	93946	Ram Piarey Shukla	BJS	31131
1970	Bye	Kedar Nath Singh	NCJ	47854	Z.Ullah	MUM	30602
1969	Bye	S. Misra	BKD	48041	K.N.Singh	IND	47792
1967	25	G. Sahai	INC	125453	J. K. Agarwal	BJS	79443
1962	26	Kunwar Krishna	INC	87918	Bechu Singh	JS	55367
1957	60	Govind Malviya	INC	72227	Bhaskar Pratap Sahi	BJS	49344
1952	43	B. V. Keskar	INC	74272	Ram Sumiran	BJS	24210

DETAIL RESULT PC 2019

Candidates Name	Party	Vote	%	LM Vote & %
Maneka Sanjai Gandhi	BJP	459196	45.88	14526 1.45
Chandra Bhadra Singh	BSP	444670	44.43	
Dr. Sanjay Sinh	INC	41681	4.16	
Kamla Devi	PSPL	11494	1.15	
Nota	NOTA	9771	0.98	
Poll - 56.35%	Vote P	1000316	T Vote	1775196

DETAIL RESULT PC 2014

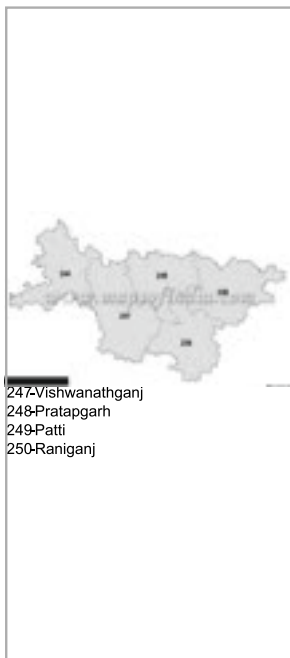
Candidates Name	Party	Vote	%	LM Vote & %
Feroze Varun Gandhi	BJP	410348	42.51	178902 18.53
Pawan Pandey	BSP	231446	23.98	
Shakeel Ahmed	SP	228144	23.63	
Ameeta Singh	INC	41983	4.35	
None of the Above	NOTA	5412	0.56	
Poll - 56.66%	Vote P	964981	T Vote	1703698



ASSEMBLY ELECTION DETAIL RESULT 2022

Ac Name	Winner	Party	V %	Runner Up	Party	V %	L M
187-Isauli	Mohd Tahir Khan	SP	34.34	Om Prakash Pandey	BJP	34.21	0.13
188-Sultanpur	Vinod Singh	BJP	42.24	Anoop Sanda	SP	41.78	0.46
189-Sadar	Raj Prasad Upadhyay	BJP	41.89	Arun Verma	SP	34.15	7.74
190-Lambhau	Sitaram Verma	BJP	39.37	Santosh Pandey	SP	34.85	4.52
191-Kadipur(SC)	Rajesh Kumar Gautam	BJP	43.44	Bhagelu Ram	SP	31.85	11.59

PC 39- PRATAPGARH

DISTRICT-PRATAPGARH



 <p>संगम लाल गुप्ता 2019 पार्टी-भाजपा</p>	 <p>राजा दिनेश सिंह पार्टी-कांग्रेस सांसद रहे- [1971, 1984, 1989]</p>
---	--



Number of times won by party

प्रतापगढ़ संसदीय क्षेत्र में जनपद की पांच विधानसभा सीटें रामपुरखास, विश्वनाथगंज, प्रतापगढ़, पट्टी, रानीगंज आती हैं। 2014 में भाजपा समर्थित अपना दल के कुंवर हरिवंश सिंह और 2019 में भाजपा के संगम लाल गुप्ता सांसद चुने गये हैं। कांग्रेस के कद्दावर नेता राजा दिनेश सिंह 1967, 1971, 1984 और 1989 तथा उनकी बेटी रत्ना सिंह 1996, 1999 और 2009 में कांग्रेस से सांसद चुनी गईं। 1998 में भाजपा से राम विलास वेदांती सांसद बने।

जातीय समीकरण-

दलित 24.6%, मुस्लिम 12.3%, ब्राह्मण 11.6%, कुर्मी/पटेल 16.2%, यादव 14%, राजपूत 8%, वैश्य 3%, गड़रिया, मौर्य, राजभर, बिन्द 2-2%, बड़ई, लोनिया, कलवार, कसौधन आदि अन्य जातियां 2.3% हैं।



नई लोकसभा

YEAR	PC	WINNER/CURRENT MP	PARTY	VOTE	RUNNER UP MP	PARTY	VOTE
2019	39	Sangam Lal Gupta	BJP	436291	Ashok Tripathi	BSP	318539
2014	39	Kuwar Harivansh Singh	AD	375789	Asif Nizamuddin Siddique	BSP	207567
2009	39	Rajkumari Ratna Singh	INC	169137	Prof. Shivakant Ojha	BSP	139358
2004	20	Akshay Pratap Singh "Gopal Ji"	SP	238137	Rajkumari Ratna Singh	INC	168865
1999	24	Rajkumari Ratna Singh	INC	202170	Abhai Pratap Singh	BJP	196167
1998	24	Ram Vilas Vedanti	BJP	232927	Rajkumari Ratna Singh	INC	164467
1996	24	Rajkumari Ratna Singh	INC	139326	Udairaj Mishra	BJP	117689
1991	24	Abhai Pratap Singh	JD	110838	Udai Raj Misra	BJP	107142
1989	24	Raja Dinesh Singh	INC	165870	Abhai Pratap Singh	JD	161664
1984	24	Raja Dinesh Singh	INC	279354	Ram Deo	LKD	46847
1980	24	Ajit Pratap Singh	INC(I)	94223	Jai Singh	JNP(S)	80038
1977	24	Roop Nath Singh Yadava	BLD	206339	Dinesh Singh	INC	57019
1971	23	Raja Dinesh Singh	INC	156902	Munishwar Dutt	SSP	76716
1967	23	Raja Dinesh Singh	INC	102825	B. Singh	SSP	81133
1962	24	Ajit Pratap Singh	JS	96483	Munishwar Dutt Upadhya	INC	72779
1957	62	Munishwar Dutt Upadhyay	INC	78399	Hari Sharan Singh	IND	65773
1952	42	Munishwar Dutt Upadhyay	INC	77668	Pashupati Pratap Singh	BJS	23518

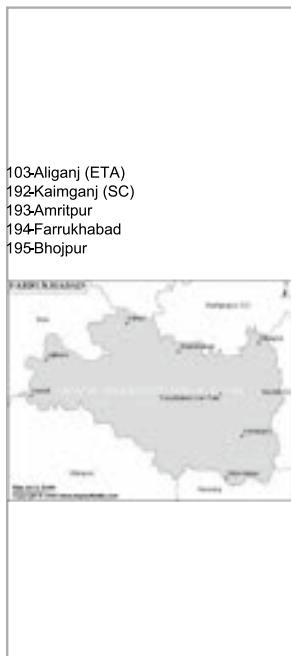
DETAIL RESULT PC 2019				
Candidates Name	Party	Vote	%	LM Vote & %
Sangam Lal Gupta	BJP	436291	47.67	117752 12.87
Ashok Tripathi	BSP	318539	34.80	
Rajkumari Ratna Singh	INC	77096	8.42	
Akshay Pratap Singh	JDL	46963	5.13	
Nota	NOTA	12159	1.33	1708759
Poll - 53.53%	Vote P	914665	T Vote	

DETAIL RESULT PC 2014				
Candidates Name	Party	Vote	%	LM Vote & %
Kuwar Harivansh Singh	AD	375789	42.01	168222 18.81
Asif Nizamuddin Siddique	BSP	207567	23.20	
Rajkumari Ratna Singh	INC	138620	15.50	
Pramod Kr Singh Patel	SP	120107	13.43	
None of the Above	NOTA	9098	1.02	1716394
Poll - 52.12%	Vote P	894456	T Vote	

ASSEMBLY ELECTION DETAIL RESULT 2022							
Ac Name	Winner	Party	V %	Runner Up	Party	V %	L M
244-Rampur Khas	Aradhana Mishra	INC	50.27	Nagesh Pratap Singh	BJP	41.49	8.78
247-Vishwanathganj	Jeet Lal	AD(S)	43.21	Saurabh Singh	SP	19.3	23.91
248-Pratapgarh	Rajendra Kumar	BJP	45.8	Krishna Patel	AD(K)	33.01	12.79
249-Patti	Ram Singh	SP	48.73	Rajendra Pratap Singh	BJP	38.79	9.94
250-Raniganj	Rakesh Kumar	SP	40.05	Abhay Kumar Alis Dhiraj Ojha	BJP	38.65	1.4

PC 40- FARRUKHABAD

DISTRICT-ETAH/FARRUKHABAD



मुकेश राजपूत
2014, 2019
पार्टी-भाजपा

राम मनोहर लोहिया
पार्टी- संयुक्त सोशलिस्ट पार्टी
1963 में उपचुनाव जीते।



Number of times won by party

फर्रुखाबाद संसदीय क्षेत्र में एटा की अलीगंज तथा फर्रुखाबाद जनपद की कायमगंज(सु०), अमृतपुर, फर्रुखाबाद, भोजपुरविधानसभा सीट आती है। इस सीट पर 1963 के उपचुनाव में डॉक्टर राम मनोहर लोहिया संयुक्त सोशलिस्ट पार्टी से सांसद चुने गए थे। यह सीट कांग्रेस के मूल चंद्र दुबे के निधन के बाद रिक्त हुई थी। डॉक्टर लोहिया 1962 के आम चुनाव में फूलपुर लोकसभा से पंडित जवाहर लाल नेहरू से चुनाव हार गए थे। कांग्रेस के कद्दावर नेता खुर्शीद आलम खान 1984 और उनके बेटे सलमान खुर्शीद 1991 और 2009 में कांग्रेस से लोकसभा चुनाव जीते हैं। 1996 और 98 में स्वामी सचिदानंद सांक्षी भाजपा तथा 2014, 19 मुकेश राजपूत भाजपा से ही सांसद हैं।

जातीय समीकरण-

दलित 19%, मुस्लिम 14% किसान लोथ 11% कांछी एवं यादव 12-12% कुर्मी 3%, लोधी राजपूत 6%



नई लोकसभा

YEAR	PC	WINNER/CURRENT MP	PARTY	VOTE	RUNNER UP MP	PARTY	VOTE
2019	40	Mukesh Rajput	BJP	569880	Manoj Agarwal	BSP	348178
2014	40	Mukesh Rajput	BJP	406195	Rameshwar Singh Yadav	SP	255693
2009	40	Salman Khurshid	INC	169351	Naresh Chandra Agrawal	BSP	142152
2004	64	Chandra Bhushan Singh	SP	176129	Louise Khurshid	INC	173384
1999	68	Chandra Bhushan Singh	SP	222984	Prof. Ram Bakhsh Singh	BJP	160422
1998	68	Swami Sachchianand Hari Sakshi	BJP	224636	Arvind Pratap Singh	SP	192425
1996	68	Swami Sacchidanand Hari Sakshi	BJP	229906	Anwar Mohammed Khan	SP	144928
1991	68	Salman Khurshid	INC	142842	Anwar Mohaammad Khan	JP	104692
1989	68	Santosh Bhartiya	JD	165452	Salman Khurshid	INC	157968
1984	68	Khurshed Alam Khan	INC	236892	Daya Ram Shakya	BJP	110281
1980	68	Daya Ram Shakya	JNP	77541	Siya Ram Gangwar	INC(I)	71431
1977	68	Daya Ram Shakya	BLD	263287	Awdhesh Chandra Singh	INC	76862
1971	68	Awadhesh Chandra Singh	INC	114077	Rajendra Singh Yadav	BKD	80196
1967	68	A.C. Singh	INC	99835	D.R. Shakya	BJS	75147
1963	BE	Dr Ram Manohar Lohiya	SSP	107816	B K keshkar	INC	50528
1962	68	Mool ChandDube	INC	79621	Bharat Singh Rathore	PSP	65343
1957	31	Mool ChandDube	INC	96301	Bharat Singh	PSP	86830
1952	31	Mool ChandDube	INC	86024	Tej Narayan	SP	37939

DETAIL RESULT PC 2019

Candidates Name	Party	Vote	%	LM Vote & %
Mukesh Rajput	BJP	569880	56.80	
Manoj Agarwal	BSP	348178	34.71	
Salman Khurshid	INC	55258	5.51	
Uday pal Singh	PSPL	9701	0.97	
NOTA	NOTA	7437	0.74	
Poll - 58.7%	Vote P	1002953	T Vote	1708585

DETAIL RESULT PC 2014

Candidates Name	Party	Vote	%	LM Vote & %
Mukesh Rajput	BJP	406195	41.84	
Rameshwar Singh Yadav	SP	255693	26.34	
Jaiveer Singh	BSP	114521	11.80	
Salman Khurshid	INC	95543	9.84	
None of the Above	NOTA	1986	0.20	
Poll - 60.15%	Vote P	970677	T Vote	1613781

ASSEMBLY ELECTION DETAIL RESULT 2022

Ac Name	Winner	Party	V %	Runner Up	Party	V %	L M
103-Aliganj (ETA)	Satyapal Singh Rathore	BJP	45.44	Rameshwar Singh Yadav	SP	43.76	1.68
192-Kaimganj (SC)	Dr. Surabhi	AD(S)	47.65	Sarvesh Ambedkar	SP	39.97	7.68
193-Amritpur	Sushil Kumar Shakya	BJP	53.1	Dr. Jitendra Singh Yadav	SP	29.1	24
194-Farrukhabad	Major Sunil Dutt	BJP	53.83	Suman Shakya	SP	34.99	18.84
195-Bhojpur	Nagendra Singh	BJP	50.68	Arshad Jamal Siddiqui	SP	36.76	13.92

PC 41- ETAWAH-SC

DISTRICT-AURIYA/ETAWAH/KANPUR DEHAT



200-Etawah
201-Bharthana (SC)
203-Dibiyapur
204-Auriya (SC)
207-Sikandra



राम शंकर कठेरिया
2019
पार्टी-भाजपा



कांशीराम
पार्टी- बसपा
सांसद रहे- [1991]



Number of times won by party

2008 में परिसीमन के बाद इटावा संसदीय क्षेत्र सुरक्षित हो गया है। इसमें औरैया जनपद की औरैया(सु०), दिबियापुर एवं कानपुर देहात की सिकन्दरा तथा इटावा जनपद की इटावा और भरथना (सु०) विधानसभा सीटें आती हैं। इस सीट से 1991 में बसपा के संस्थापक कांशीराम सांसद चुने गए थे। सुरक्षित होने के बाद 2009 में प्रेमदास कठेरिया सपा से, 2014 में भाजपा के अशोक कुमार दोहरे तथा 2019 में भाजपा के राम शंकर कठेरिया यहाँ से सांसद बने।

जातीय समीकरण-

दलित 28%, साक्ष्य 10.1%, अहीर 12.4%, राजपूत 8.6, ब्राह्मण 7.8%, कांछी 5%, मुस्लिम 8%, लोध



नई लोकसभा

YEAR	PC	WINNER/CURRENT MP	PARTY	VOTE	RUNNER UP MP	PARTY	VOTE
2019	41	Dr Ram Shankar Katheria	BJP	522119	Kamlesh Kumar	SP	457682
2014	41	Ashok Kumar Doharey	BJP	439646	Premdas Kateriya	SP	266700
2009	41	Shri Premdas Katheria	SP	278776	Gaurishanker	BSP	232030
2004	62	Raghuraj Singh Shakya	SP	367807	Sarita Bhadauria	BJP	177650
1999	66	Raghuraj Singh Shakya	SP	233065	Shiv Prasad Yadav	BSP	149382
1998	66	Sukhda Mishra	BJP	259980	Ram Singh Shakya	SP	228942
1996	66	Ram Singh Shakya	SP	182015	Sukhda Mishra	BJP	171282
1991	66	Kanshi Ram	BSP	144290	Lal Singh Verma	BJP	121824
1989	66	Ram Singh Shakya	JD	214264	Satya Narayan Dubey	INC	171249
1984	66	Raghuraj Singh	INC	184404	Dhani Ram Verma	LKD	161336
1980	66	Ram Singh Shakya	JNP(S)	177968	Arjun Singh	JNP	121893
1977	66	Arjun Singh Bhadoria	BLD	276214	Shri Shankar Tewari	INC	66049
1971	66	Shree Shankar Tewari	INC	129439	Arjun Singh	SSP	70749
1967	66	A. Singh	SSP	106857	G.N. Dixit	INC	61509
1962	66	Gopi Nath Dikshit	INC	66017	Arjun Singh	SOC	62878
1957	32	Arjun Singh	IND	167524	Hoti Lal Agarwal	INC	117319
1952	28	Hoti Lal	INC	121586	Devi Dayal	SP	83338

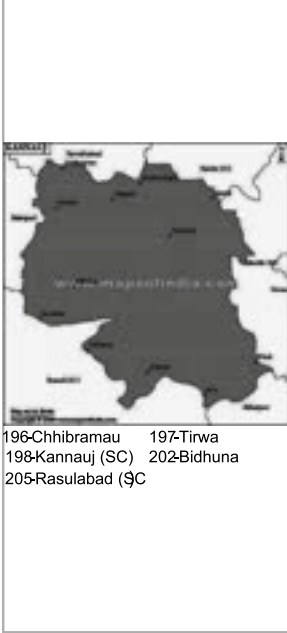
DETAIL RESULT PC 2019					
Candidates Name	Party	Vote	%	LM Vote & %	
Dr Ram Shankar Katheria	BJP	522119	50.75		
Kamlesh Kumar	SP	457682	44.49		
Ashok Kumar Dohare	INC	16570	1.61		
Shambhu Dayal Dohare	PSPL	8675	0.84		
Nota	NOTA	5610	0.55	64437 6.26	
Poll - 58.47%	Vote P	1027815	T Vote	1757984	

DETAIL RESULT PC 2014					
Candidates Name	Party	Vote	%	LM Vote & %	
Ashok Kumar Doharey	BJP	439646	46.78		
Premdas Kateriya	SP	266700	28.38		
Ajay Pal Singh Jatav	BSP	192804	20.51		
Hans Mukhi Kori	INC	13397	1.43		
None of the Above	NOTA	6165	0.66	172946 18.4	
Poll - 55.05%	Vote P	939604	T Vote	1707237	

ASSEMBLY ELECTION DETAIL RESULT 2022							
Ac Name	Winner	Party	V %	Runner Up	Party	V %	L M
200-Etawah	Sarita	BJP	39.97	Sarvesh Kumar	SP	38.35	1.62
201-Bharthana (SC)	Raghendra Kumar	SP	42.02	Siddharth Shanker	BJP	38.96	3.06
203-Dibiyapur(A)	Pradeep Kumar Yadav	SP	40.34	Lakhan Singh Rajput	BJP	40.1	0.24
204-Auraiya (SC)(A)	Gudiya Katheriya	BJP	45.28	Jitendra Kumar	SP	33.81	11.47
207-Sikandra (KD)	Ajit Singh Pal	BJP	44.89	Prabhakar Pandey	SP	29.05	15.84

PC 42- KANNAUJ

DISTRICT-KANNAUJ/AURAIYA/KANPUR DEHAT



सुब्रत पाठक
2019
पार्टी-भाजपा



मुलायम सिंह यादव
सांसद सपा -
1999



डॉ राम मनोहर लोहिया
पार्टी-SSP
सांसद-[1967]



Number of times won by party

कन्नौज संसदीय सीट में पांच विधानसभा सीटें कानपुर देहात की रसूलाबाद(सु०) औरैया की विधूना तथा कन्नौज की छिबरामऊ, तिरवा, कन्नौज (सु०) हैं। इस सीट पर यादव सांसदों का दबदबा रहा है। 17 लोकसभा चुनाव में 11 बार यादव सांसद चुने गए। जिनमें मुलायम सिंह यादव, अखिलेश यादव, डिंपल यादव और छोटे सिंह यादव, प्रदीप कुमार यादव शामिल हैं। 1998 से लेकर 2014 तक यहाँ सपा का कब्ज़ा बना रहा। 2019 में भाजपा के सुब्रत पाठक सपा के डिंपल यादव से चुनाव जीते हैं। इस सीट पर पहली बार 2000 के उपचुनाव में अखिलेश यादव सांसद चुने गए थे। यह सीट मुलायम सिंह यादव के इस्तीफ़ा देने के बाद रिक्त हुई थी। 2012 में अखिलेश यादव के मुख्यमंत्री बनने के बाद रिक्त हुई कन्नौज लोकसभा सीट के उपचुनाव में डिंपल यादव के निर्विरोध सांसद चुने जाने का रिकॉर्ड भी है। 1984 में दिल्ली की मुख्यमंत्री रही शीला दीक्षित कांग्रेस पार्टी से कन्नौज लोकसभा सीट जीती थी। 1967 में डॉक्टर राम मनोहर लोहिया सयुक्त सोशलिस्ट पार्टी से सांसद बने थे।

जातीय समीकरण-

दलित 23%, यादव 16%, ब्राह्मण 11%, किसान/लोथ 8%, राजपूत 7%, मुस्लिम 10%, कांछी 5 %, कुर्मी 4%, पाल 3%, कुशवाहा 2%, वैश्य 3%, कहार, गड़ेरिया, पाल, ठठरिया, बाथम, माली, शाक्य, मौर्य आदि जातियां 8% हैं।



अखिलेश यादव
(उपचुनाव 2000), 2004, 2009 सपा



डिंपल यादव
(2012 उपचुनाव) निर्विरोध 2014



शीला दीक्षित
सांसद 1984 कांग्रेस

YEAR	PC	WINNER/CURRENT MP	PARTY	VOTE	RUNNER UP MP	PARTY	VOTE
2019	42	Subrat Pathak	BJP	563087	Dimple Yadav	SP	550734
2014	42	Dimple Yadav	SP	489164	Subrat Pathak	BJP	469257
2012	ByE	Dimple Yadav	SP		Uncontested		
2009	42	Akhilesh Yadav	SP	337751	Dr. Mahesh Chandra	BSP	221887
2004	63	Akhilesh Yadav	SP	464367	Th. Rajesh Singh	BSP	156994
2000	ByE	Akhilesh Yadav	SP	306054	Akbar Ahmad Dumpy	BSP	247329
1999	67	Mulayam Singh Yadav	SP	291617	Arvind Pratap Singh	ABLTC	212478
1998	67	Pradeep Kumar Yadav	SP	294065	Chandrabhoo Shan	BJP	251561
1996	67	Chandra Bhusan Singh	BJP	219039	Chhotey Singh Yadav	SP	164159
1991	67	Chhotey Singh Yadav	JP	172594	T.N. Chaturvedi	BJP	111419
1989	67	Chhotey Singh Yadav	JD	220840	Sheela Dixit	INC	167007
1984	67	Sheila Dixit	INC	199621	Chhotey Singh Yadav	LKD	137806
1980	67	Chhotey Singh Yadav	JNP(S)	147901	Ram Prakash Tripathi	JNP	108764
1977	67	Ram Prakash Tripathi	BLD	287612	Balram Singh Yadav	INC	116570
1971	67	S. N. Misra	INC	103988	Ram Prakash Tripathi	BJS	60873
1967	67	Ram Manohar Lohia	SSP	93578	S.N. Misra	INC	93106

DETAIL RESULT PC 2019				
Candidates Name	Party	Vote	%	LM Vote & %
Subrat Pathak	BJP	563087	49.35	12353 1.08
Dimple Yadav	SP	550734	48.27	
Nota	NOTA	8165	0.72	
Anand Vikram Singh	SHS	4922	0.43	
Sunil Bharti	IND	4143	0.36	
Poll - 60.83%	Vote P	1140496	T Vote	1874824

DETAIL RESULT PC 2014				
Candidates Name	Party	Vote	%	LM Vote & %
Dimple Yadav	SP	489164	43.89	19907 1.79
Subrat Pathak	BJP	469257	42.10	
Nirmal Tiwari	BSP	127785	11.46	
None of The Above	NOTA	7380	0.66	
Poll - 61.62%	Vote P	1114460	T Vote	1808886

ASSEMBLY ELECTION DETAIL RESULT 2022							
Ac Name	Winner	Party	V %	Runner Up	Party	V %	L M
196-Chhibramau	Archana Pandey	BJP	44.31	Arvind Singh Yadav	SP	43.91	0.4
197-Tirwa	Kailash Rajput	BJP	44.51	Anil Kumar Pal	SP	42.57	1.94
198-Kannauj(SC)	Asim Arun	BJP	44.53	Anil Kumar Doharey	SP	42.29	2.24
202-Bidhuna (A)	Rekha Verma	SP	42.59	Riya Shakya	BJP	39.19	3.4
205-Rasulabad(SC)(KD)	Poonam Sankhwar	BJP	46.77	Kamlesh Chandra	SP	35.8	10.97

PC 43- KANPUR


DISTRICT-KANPUR NAGAR



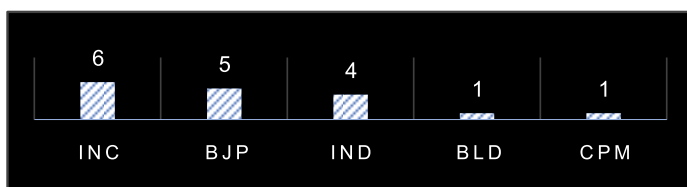
212-Govindnagar
213-Sishamau
214-Arya Nagar
215-Kidwai Nagar
216-Kanpur Cantt



सत्यदेव पचौरी
2019
पार्टी-भाजपा



श्रीप्रकाश जायसवाल
पार्टी-कांग्रेस
सांसद रहे-
[1999,2004,09]



Number of times won by party

कानपुर संसदीय क्षेत्र में शहर के 5 विधानसभा क्षेत्र गोविन्दनगर, सीसामऊ, आर्य नगर, किदवाई नगर, कानपुर कैन्टोनमेंट आते हैं। इस संसदीय क्षेत्र से 57, 62, 67, 71 चार चुनाव में निर्दलीय प्रत्याशी के रूप में SM बनर्जी सांसद बने थे। 1980 में कांग्रेस से आरिफ मोहमद खान तथा 1989 में सी.पी.एम. से सुभाषिणी अली सांसद चुनी गई थी। 91, 96, 98 में भाजपा से जगवीर सिंह द्रोण तथा 99, 2004 और 2009 में कांग्रेस के श्री प्रकाश जायसवाल, 2014 में भाजपा से मुरली मनोहर जोशी तथा 2019 में सत्यदेव पचौरी भाजपा के सांसद चुने गए हैं।

जातीय समीकरण-

मुस्लिम 19%, दलित 17%, ब्राह्मण 17%, बनिया 10%, राजपूत 7%, यादव 8%, लोध 4%, पंजाबी/सिन्धी 4%, कुर्मी/कटियार 4%, गड़ेरिया 3%, कायस्थ 1.3% पाल, , कुम्हार, राजभर, सैनी, कोइरी, मोची, साहू, कलवार आदि 5.7% अन्य जातियां शामिल हैं।



नई लोकसभा

YEAR	PC	WINNER/CURRENT MP	PARTY	VOTE	RUNNER UP MP	PARTY	VOTE
2019	43	Satyadev Pachauri	BJP	468937	Sriprakash Jaiswal	INC	313003
2014	43	Dr.Murli Manohar Joshi	BJP	474712	Sriprakash Jaiswal	INC	251766
2009	43	Shriprakash Jaiswal	INC	214988	Sukhda Mishra	BJP	196082
2004	61	Shriprakash Jaiswal	INC	211109	Satya Dev Pachauri	BJP	205471
1999	65	Shriprakash Jaiswal	INC	293610	Jagat Veer Singh Drone	BJP	259151
1998	65	Jagatveer Singh Dron	BJP	335996	Surendra Mohan Agarwal	SP	199987
1996	65	Jagatveer Singh Dron	BJP	297550	Subhashini Ali	CPM	146460
1991	65	Jagatveer Singh Dron	BJP	193275	R.N. Pathak	INC	79654
1989	65	Subhashini Ali	CPM	174438	Jagat Vir Singh	BJP	117851
1984	65	Naresh Chandra Chaturvedi	INC	214160	Sayed Shahabuddin	JNP	76791
1980	65	Arif Mohammad Khan	INC(I)	163230	Maqbool Husain Kureshi	JNP	88049
1977	65	Manohar Lal	BLD	269629	Naresh Chandra Chaturvedi	INC	95340
1971	65	S. M. Banerjee	IND	148845	Babu Ram Shukla	BJS	59646
1967	65	S. M. Banerjee	IND	77882	G. Dutt	INC	71365
1962	65	S. M. Banerjee	IND	139039	Bejoy Kumar Sinha	INC	80934
1957	34	S. M. Banerjee	IND	87612	Surya Prasad Awasthi	INC	70988
1952	30	Harihar Nath Shastri	INC	88812	Ramau Shanker Avasthi	SP	17635

DETAIL RESULT PC 2019				
Candidates Name	Party	Vote	%	LM Vote & % 222946 26.69
Dr.Murli Manohar Joshi	BJP	474712	56.84	
Sriprakash Jaiswal	INC	251766	30.15	
Saleem Ahmad	BSP	53218	6.37	
Surendra Mohan Agarwal	SP	25723	3.08	
None of The Above	NOTA	2278	0.27	
Poll - 51.83%	Vote P	835079	T Vote	1611248

DETAIL RESULT PC 2014				
Candidates Name	Party	Vote	%	LM Vote & % 155934 18.49
Satyadev Pachauri	BJP	468937	55.60	
Sriprakash Jaiswal	INC	313003	37.11	
Ram Kumar	SP	48275	5.72	
NOTA	NOTA	4057	0.48	
Alok Kumar	SABJANP	1885	0.22	
Poll - 51.62%	Vote P	842994	T Vote	1632983

ASSEMBLY ELECTION DETAIL RESULT 2022							
Ac Name	Winner	Party	V %	Runner Up	Party	V %	L M
212-Govindnagar	Surendra Maithani	BJP	61.13	Vikas Yadav	SP	19.05	42.08
213-Sishamau	Haji Irfan Solanki	SP	50.68	Salil Vishnoi	BJP	42.83	7.85
214-AryaNagar	Amitabh Bajpai	SP	50.56	Suresh Awasthi	BJP	45.35	5.21
215-Kidwai	Mahesh Kumar Trivedi	BJP	55.39	Ajay Kapoor	INC	37.06	18.33
216-Kanpur Cantt	Mohammad Hasan	SP	49.99	Raghunandan Singh	BJP	39.44	10.55

PC 44- AKBARPUR

DISTRICT-KANPUR DEHAT/KANPUR NAGAR



देवेंद्र सिंह
2019
पार्टी-भाजपा



श्री राजा राम पाल
पार्टी-कांग्रेस
सांसद रहे-[2009]



Number of times won by party

अकबरपुर 2008 में परिसीमन के बाद नया संसदीय क्षेत्र बनाया गया। बिल्लौर एवं घाटमपुर संसदीय क्षेत्र था, इन दोनों संसदीय क्षेत्रों में से परिसीमन के बाद नवगठित अकबरपुर नया संसदीय क्षेत्र बना। बिल्लौर एवं घाटमपुर संसदीय क्षेत्र का नाम हटाया गया। इस संसदीय क्षेत्र में कानपुर नगर की घाटमपुर(सु०), महाराजपुर, कल्याणपुर, बिठूर, तथा कानपुर देहात की अकबरपुर-रनिया विधानसभा क्षेत्र शामिल है। 2009 में कांग्रेस के राजाराम पाल तथा 2014 एवं 2019 में भाजपा के देवेंद्र सिंह भोले यहाँ से चुनाव जीते हैं।

जातीय समीकरण-

दलित 24%, मुस्लिम 12%, ब्राह्मण 10%, पाल, गडरिया, बघेल 12%, कांछी 6%, लोध 5%, कुर्मी 7%, राजपूत 7%, यादव 6%, वैश्य 3%, कुशवाहा, लोनिया, साहू, निषाद, अरख, बारी, बियार, भर आदि अन्य कई जातियां 8% हैं।



नई लोकसभा

YEAR	PC	WINNER/CURRENT MP	PARTY	VOTE	RUNNER UP MP	PARTY	VOTE
2019	44	Devendra Singh 'Bhole'	BJP	581282	Nisha Sachan	BSP	306140
2014	44	Devendra Singh	BJP	481584	Anil Shukla Warsi	BSP	202587
2009	44	Shri Raja Ram Pal	INC	192549	Anil Shukla Warsi	BSP	160506

DETAIL RESULT PC 2019				
andidates Name	Party	Vote	%	LM Vote & %
Devendra Singh 'Bhole'	BJP	581282	56.62	
Nisha Sachan	BSP	306140	29.82	
Rajaram Pal	INC	108341	10.55	
NOTA	NOTA	7994	0.78	
Manoj Gupta	IND	3270	0.32	275142 26.8
Poll - 58.05%	Vote P	1025314	T Vote	1766121

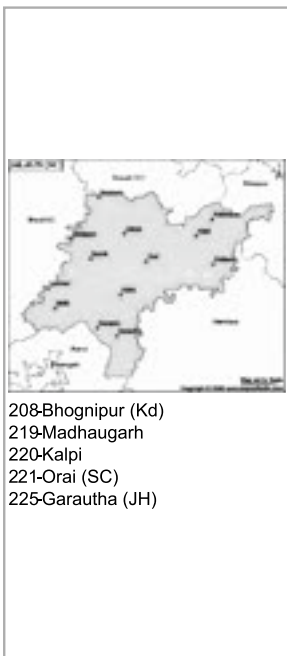
DETAIL RESULT PC 2014				
Candidates Name	Party	Vote	%	LM Vote & %
Devendra Singh	BJP	481584	49.57	
Anil Shukla Warsi	BSP	202587	20.85	
Lal Singh Tomar	SP	147002	15.13	
Rajaram Pal	INC	96827	9.97	
None of the Above	NOTA	3948	0.41	278997 28.72
Poll - 54.93%	Vote P	971375	T Vote	1768635

ASSEMBLY ELECTION DETAIL RESULT 2022							
Ac Name	Winner	Party	V %	Runner Up	Party	V %	L M
206-Akbarpur	Pratibha Shukla	BJP	43.42	Dr. Ram Prakash	SP	37.49	5.93
210-Bithoor (Kn)	Abhijeet Singh	BJP	44.46	Munindra Shukla	SP	35.73	8.73
211-Kalyanpur (Kn)	Neelima Katiyar	BJP	52.71	Satish Kumar Nigam	SP	41.24	11.47
217-Maharajpur (Kn)	Satish Mahana	BJP	60.6	Fateh Bahadur Singh Gill	SP	28	32.6
218-Ghatampur (Sc)(Kn)	Saroj	AD(S)	41.6	Bhagwati Prasad	SP	34.23	7.37



PC 45- JALAUN-SC

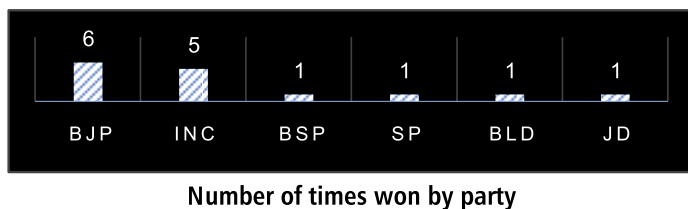
DISTRICT-JALAUN/JHASI/KANPUR DEHAT



भानु प्रताप सिंह वर्मा
सांसद रहे- 1996, 1998,
2004, 2014, 2019
पार्टी-भाजपा



बृज लाल खाबरी
सांसद रहे-
[1999-बसपा]



जालौन सुरक्षित संसदीय सीट है। इस संसदीय क्षेत्र में कानपुर देहात की भोगनीपुर, झांसी की गरौठा एवं जालौन जिले की माधौगढ़ काल्पी, औराई (सु०) विधानसभा सीटें आती हैं। इस सीट से 1996, 1998, 2004, 2014 एवं 2019 में भाजपा के भानु प्रताप सिंह सांसद चुने जाते रहे हैं। 2009 में सपा के घनश्याम अनुरागी तथा 1999 में बसपा के बृज लाल काबरी सांसद चुने गए।

जातीय समीकरण-

इस संसदीय क्षेत्र में दलित 29.2%, ब्राह्मण 8.4% राजपूत 8, कांछी 8% अहीर 6% कुर्मी 8% मुस्लिम 8%, वैश्य 1.2, कायस्थ 1.1, पाल, गड़ेरिया, पांचाल, सविता, राठौर, लोध, कुशवाहा, साहू, मुराई आदि अन्य जातियां 22.1% हैं।



नई लोकसभा

YEAR	PC	WINNER/CURRENT MP	PARTY	VOTE	RUNNER UP MP	PARTY	VOTE
2019	45	Bhanu Pratap Singh Verma	BJP	581763	Ajay Singh (Pankaj)	BSP	423386
2014	45	Bhanu Pratap Singh Verma	BJP	548631	Brijlal Khabri	BSP	261429
2009	45	Shri Ghanshyam Anuragi	SP	283023	Tilak Chandra Ahirwar	SC	271614
2004	58	Bhanu Pratap Singh Verma	BJP	195228	Ghanshyam Kori	SP	168437
1999	62	Brij Lal Khabri	BSP	197705	Bhanu Pratap Singh	BJP	184353
1998	62	Bhanu Pratap Singh Verma	BJP	233727	Man Singh	BSP	188087
1996	62	Bhanu Pratap Singh Verma	BJP	190464	Chain Sukh Bharti	BSP	144740
1991	62	Gaya Prasad Kori	BJP	151007	Rama Dhin	BSP	105355
1989	62	Ram Sewak Bhatiya	JD	164933	Ram Dhin	BSP	140417
1984	62	Lachhi Ram	INC	170510	Ram Sewak Bhatiya	LKD	117273
1980	62	Nathuram Shakyawar	INC(I)	147400	Ram Sewak	JNP(S)	130966
1977	62	Ramcharan	BLD	276429	Chowdhary Ram Sewak	INC	91154
1971	62	Chowdhary Ram Sewak	INC	147731	Kunji Lal Ahirwar	BJS	121843
1967	62	C.R. Sewak	INC	124040	P.L. Ahirwar	BJS	99927
1962	63	Ram Sewak	INC	100530	Jwala Prasad Ahirwar	PSP	65224

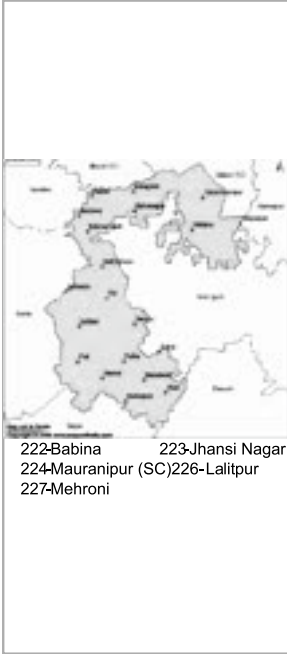
DETAIL RESULT PC 2019				
Candidates Name	Party	Vote	%	LM Vote & %
Bhanu Pratap Singh Verma	BJP	581763	51.45	
Ajay Singh (Pankaj)	BSP	423386	37.44	148377 14.01
Brijlal Khabri	INC	89606	7.92	
Shravan Kumar Pal	RSOSP	13894	1.23	
Nota	NOTA	12514	1.11	1933358
Poll - 58.45%	Vote P	1129955	T Vote	

DETAIL RESULT PC 2014				
Candidates Name	Party	Vote	%	LM Vote & %
Bhanu Pratap Singh Verma	BJP	548631	49.46	
Brijlal Khabri	BSP	261429	23.57	287202 25.89
Ghanshayam Anuragi	SP	180921	16.31	
Vijay Chaudhari	INC	82903	7.47	
None of The Above	NOTA	10291	0.93	1887189
Poll - 58.78%	Vote P	1109166	T Vote	

ASSEMBLY ELECTION DETAIL RESULT 2022							
Ac Name	Winner	Party	V %	Runner Up	Party	V %	L M
208-Bhognipur	Rakesh Sachan	BJP	40.25	Narendra Pal Singh	SP	34.8	5.45
219-Madhaugarh	Mool Chandra Singh	BJP	41.29	Sheetal Kushwaha	BSP	27.57	13.72
220-Kalpi	Vinod Chaturvedi	SP	29.48	Chhote Singh	NISHAD	28.29	1.19
221-Orai (SC)	Gauri Shankar	BJP	47.45	Dayashankar Verma	SP	33.56	13.89
225-Garautha (JH)	Jawahar Lal Rajput	BJP	48.34	Deep Narayan Singh	SP	34.07	14.27

PC 46- JHANSI

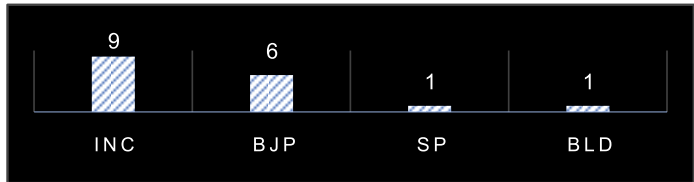
DISTRICT-JHANSI/LALITPUR



अनुराग शर्मा
2019
पार्टी-भाजपा



राजेंद्र अग्रिहोत्री
पार्टी-भाजपा
सांसद रहे-1989,91,96,98



Number of times won by party

झाँसी संसदीय क्षेत्र में दो जनपदों की इसमें 5 विधानसभा सीटें आती है। झाँसी जनपद में बबीना, झाँसी नगर, मऊरानीपुर (सु०), जबकि ललितपुर जनपद में ललितपुर, महरौनी विधानसभा सीटें हैं। यहाँ से मध्य प्रदेश की पूर्व मुख्यमंत्री उमा भारती 2014 में भाजपा से सांसद से चुनी गयी थी जबकि 2019 में भाजपा से अनुराग शर्मा सांसद बने। 2009 में कांग्रेस के प्रदीप आदित्य जैन चुने गए थे।

जातीय समीकरण-

झाँसी में मुस्लिम 8% दलित 27%(दलितों में अहिरवार, चमार, कोरी प्रमुख जातियां है) कांछी/कुशवाहा/शाक्य 11%, कुर्मी 5%, साहू 5.2%, लोध 4%, यादव 7%, राजपूत 7, ब्राह्मण 11.2%, क्रिश्चंस 1.9%, जैन 1.2%, चौरसिया 3%, कलवार, कपुआ, माली/सैनी, विश्वकर्मा, पाल/गड़ेरिया, पन्नी, हलवाई, बिन्द/भर, कशोधन आदि अन्य छोटी छोटी जातियां 8.5% हैं।



नई लोकसभा

YEAR	PC	WINNER/CURRENT MP	PARTY	VOTE	RUNNER UP MP	PARTY	VOTE
2019	46	Anurag Sharma	BJP	809272	Shyam Sundar Singh	SP	443589
2014	46	Uma Bharti	BJP	575889	Dr. Chandrapal Singh	SP	385422
2009	46	Pradeep Jain Aditya	INC	252712	Ramesh Kumar Sharma	BSP	205042
2004	57	Chandrapal Singh Yadav	SP	238782	Babu Lal Kushwaha	BSP	212483
1999	61	Sujan Singh Bundela	INC	283387	Rajendra Agnihotri	BJP	200866
1998	61	Rajendra Agnihotri	BJP	273333	Hargovind Kushwaha	SP	222965
1996	61	Rajendra Agnihotri	BJP	163836	Hargovind Kushwaha	SP	134152
1991	61	Rajendra Agnihotri	BJP	185185	Om Prakash Richariya	IND	103114
1989	61	Rajendra Agnihotri	BJP	283571	Sujan Singhbundela	INC	180373
1984	61	Sujan Singh Bundela	INC	245029	Rajendra Agnihotri	BJP	129106
1980	61	Vishwa Nath Sharma	INC(I)	191672	Ramesh Sinha	CPI	81918
1977	61	Shushila Nayar	BLD	222118	Govind Das Richharia	INC	91633
1971	61	Govind Dass Richharia	INC	143137	Sushila Nayar	NCO	68566
1967	61	Shushila Nayar	INC	103073	R. Khera	BJS	65695
1962	62	Shushila Nayar	INC	89445	Panna Lal	CPI	78355
1957	28	Shushila Nayar	INC	109230	Chandan Singh	CPI	37461
1952	32	Dhulekar Raghunath	INC	83714	Kanchan Mani Ram	CPI	19403

DETAIL RESULT PC 2019

Candidates Name	Party	Vote	%	LM Vote & %
Anurag Sharma	BJP	809272	58.59	365683 26.47
Shyam Sundar Singh	SP	443589	32.12	
Shivsharan	INC	86139	6.24	
NOTA	NOTA	18239	1.32	
Sunil Prajapati	IND	5711	0.41	
Poll - 67.67%	Vote P	1380890	T Vote	2040739

DETAIL RESULT PC 2014

Candidates Name	Party	Vote	%	LM Vote & %
Uma Bharati	BJP	575889	43.60	190467 14.42
Chandrapal Singh Yadav	SP	385422	29.18	
Anuradha Sharma	BSP	213792	16.19	
Pradeep Jain	INC	84089	6.37	
None of The Above	NOTA	13959	1.06	
Poll - 68.37%	Vote P	1320804	T Vote	1932052

ASSEMBLY ELECTION DETAIL RESULT 2022

Ac Name	Winner	Party	V %	Runner Up	Party	V %	L M
222-Babina	Rajeev Singh "Parichha"	BJP	50.44	Yashpal Singh Yadav	SP	31.46	18.98
223-Jhansi Nagar	Ravi Sharma	BJP	58.65	Sita Ram Kushwaha	SP	28.45	30.2
224-Mauranipur (SC)	Rashmi Arya	AD(S)	51.83	Tilak Chandra Ahirwar	SP	30.68	21.15
226-Lalitpur	Ramratan Kushwaha	BJP	52.99	Chandra Bhusan Singh Bundela	BSP	20.81	32.18
227-Mehroni (Lp)	Manohar Lal	BJP	54.86	Kiran Ramesh Khatik	BSP	22.07	32.79

PC 47- HAMIRPUR

DISTRICT-HAMIRPUR/BANDA/MAHOB



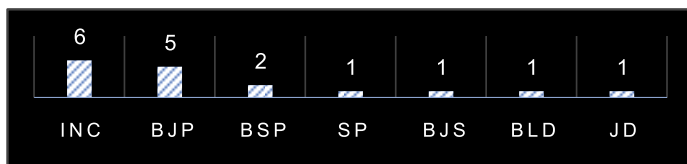
228-Hamirpur
229-Rath (SC)
230-Mahoba
231-Charkhari



कुंवर पुष्पेंद्र सिंह
2014,2019
पार्टी-भाजपा



गंगा चरण राजपूत
पार्टी-भाजपा
सांसद रहे- 1989,96,98



Number of times won by party

हमीरपुर संसदीय क्षेत्र महोबा, बांदा और हमीरपुर जनपद में फैला हुआ है। इसमें बाँदा जनपद की तिंदवारी, महोबा की चरखारी एवं महोबा तथा हमीरपुर की राठ(सु०) हमीरपुर विधानसभा की सीटें शामिल है। 2014 एवं 2019 में कुंवर पुष्पेंद्र सिंह चंदेल भाजपा से सांसद बने। यहाँ गंगा चरण राजपूत 1989 में जनतादल तथा 1996 और 1998 में भाजपा के सांसद चुने गये थे।

जातीय समीकरण-

दलित 29%, राजपूत 13.1%, ब्राह्मण 12.4%, मुस्लिम 5.6%, लोध 9.3%, कुर्मी 7%, अहीर/यादव 7%, कुशवाहा, निषाद, प्रजापति, खंगार, साहू, विश्वकर्मा, वैश्य, पाल, गड़रिया, कशोधन, भर, बिन्द, धोबी, सोनी, चौरसिया 16.6% आदि शामिल हैं।



नई लोकसभा

YEAR	PC	WINNER/CURRENT MP	PARTY	VOTE	RUNNER UP MP	PARTY	VOTE
2019	47	Kunwar Pushpendra Singh Chandel	BJP	575122	Dilip Kumar Singh	BSP	326470
2014	47	Kunwar Pushpendra Singh Chandel	BJP	453884	Bishambhar Prasad Nishad	SP	187096
2009	47	Shri Vijay Bahadur Singh	BSP	199143	Siddha Gopal Sahu	INC	173641
2004	56	Rajnarayan	SP	220917	Ashok Kumar Singh Chandel	BSP	183763
1999	60	Ashok Kumar Singh Chandel	BSP	217732	Rajnarain Alias Rajju	SP	206068
1998	60	Ganga Charan Rajput	BJP	201810	Rajnarain Alias Rajju	SP	183673
1996	60	Ganga Charan Rajput	BJP	173238	Raj Narayan	SP	105258
1991	60	Vishwanath Sharma	BJP	94137	Ganga Charan Rajput	JD	90092
1989	60	Ganga Charan Rajput	JD	183600	Swami Prasad Singh	INC	115000
1984	60	Swami Prasad Singh	INC	199460	Brijendra Singh	LKD	136149
1980	60	Doongar Singh	INC(I)	143821	Shiva Nandan Singh	JNP(S)	77612
1977	60	Tej Pratap Singh	BLD	165488	Swami Brahma Nandji	INC	84213
1971	60	Swami Brahmanand Ji	INC	139704	Tej Pratap Singh	BKD	84044
1967	60	Swami Brahmanand Ji	BJS	138382	M.L. Dwivedi	INC	79257
1962	61	Mannu Lal Dwivedi	INC	99375	Udit Narayan	PSP	71691
1957	29	Mannu Lal Dwivedi	INC	230730	Pande Jhanni Lal	PSP	227098
1952	33	Mannu Lal Dwivedi	INC	42418	Ran VijayaBahadur Singh	IND	37974

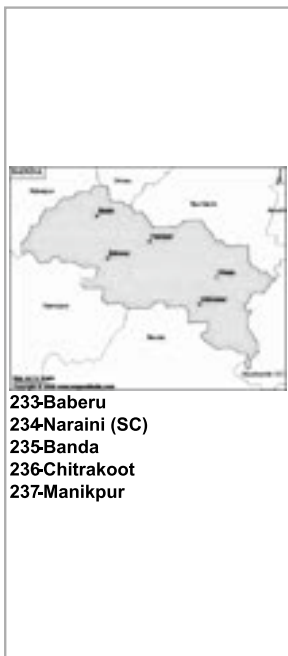
DETAIL RESULT PC 2019					
Candidates Name	Party	Vote	%	LM Vote & % 248652 23.81	
Kunwar Pushpendra Singh	BJP	575122	52.76		
Dilip Kumar Singh	BSP	326470	29.95		
Pritam Singh Lodhi Kisaan	INC	114534	10.51		
Sanjay Kumar Sahu	IND	24801	2.28		
Nota	NOTA	15155	1.39	1749100	
Poll - 62.31%	Vote P	1089778	T Vote		

DETAIL RESULT PC 2014					
Candidates Name	Party	Vote	%	LM Vote & % 266788 27.28	
Kunwer Pushpendra Singh	BJP	453884	46.41		
Bishambhar Prasad Nishad	SP	187096	19.13		
Rakesh Kumar Goswami	BSP	176356	18.03		
Pritam Singh Lodhi	INC	78229	8.00		
None of The Above	NOTA	10449	1.07	1737993	
Poll - 56.27%	Vote P	975240	T Vote		


ASSEMBLY ELECTION DETAIL RESULT 2022							
Ac Name	Winner	Party	V %	Runner Up	Party	V %	L M
228-Hamirpur	Dr. Manoj Kumar Prajapati	BJP	40.14	Ram Prakash	SP	30.44	9.7
229-Rath (SC)	ManishaAnuragi	BJP	53.79	Chandrawati Verma	SP	29.87	13.92
230-Mahoba(M)	Rakesh Kumar Goswami	BJP	45.61	Manoj Tiwari	SP	24.64	20.97
231-Charkhari(M)	Brijbhushan Rajput	BJP	45.75	Ramjeevan Yadav	SP	26.97	18.78
232-Tindwari(B)	Ramkesh Nishad	BJP	44.24	Brajesh Kumar Prajapati	SP	29.76	14.48

PC 48- BANDA

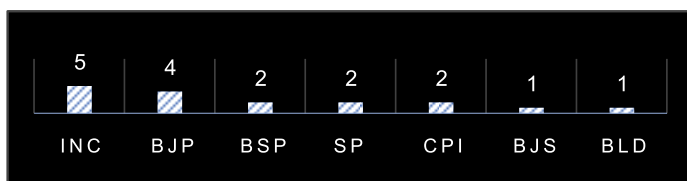
DISTRICT-BANDA/CHITRAKOOT



आर.के. सिंह पटेल
2019
पार्टी-भाजपा



राम संजीवन सिंह
पार्टी-बसपा
सांसद रहे-1989,96,99



Number of times won by party

बांदा लोकसभा सीट बुंदेलखंड में आती है। बांदा संसदीय क्षेत्र बांदा और चित्रकूट जनपद में फैला हुआ है। जिसमें बाँदा जनपद की नैरेनी, बबेरू एवं बांदा तथा चित्रकूट जनपद की मानिकपुर एवं चित्रकूट विधानसभा सीटें आती हैं। 2014 में भैरो प्रसाद मिश्रा और 2019 में आर के सिंह पटेल भाजपा से सांसद चुने गए। आर के सिंह पटेल 2009 में सपा से भी सांसद बने थे।

जातीय समीकरण-

दलित 27%(चमार/अहिरवार और कोरी प्रमुख जातियां हैं) ब्राह्मण 14%, राजपूत 11.5%, मुस्लिम 6%, अहीर/यादव 7%, पटेल/कुर्मी 15.3%, वैश्य 3.6%, अनुसूचित जनजाति 2.1%, निषाद, कुशवाहा, लोधी, रैकवार, प्रजापति, पाल, चौरसिया, धाकड़, पटेहराव अन्य छोटी छोटी जातियाँ 13.5% हैं।



नई लोकसभा

YEAR	PC	WINNER/CURRENT MP	PARTY	VOTE	RUNNER UP MP	PARTY	VOTE
2019	48	R.K. Singh Patel	BJP	477926	Shyama Charan Gupta	SP	418988
2014	48	Bhairon Prasad Mishra	BJP	342066	R. K. Singh Patel	BSP	226278
2009	48	R.K. Singh Patel	SP	240948	Bhairon Prasad Mishra	BSP	206355
2004	55	Shyama Charan Gupt	SP	185099	Ram Sajeewan	BSP	128795
1999	59	Ram Sajeewan Singh	BSP	209995	Shyam Charan Gupta	SP	181364
1998	59	Ramesh Chandra Dwivedi	BJP	184401	Ramsajeewan	BSP	166453
1996	59	Ram Sajeewan Singh	BSP	125778	Prakash Narayan	BJP	116607
1991	59	Prakash Narain	BJP	101836	Babulal Kushwaha	BSP	91652
1989	59	Ram Sajeewan Singh	CPI	104142	Chandra Bhan Azad	BSP	76895
1984	59	Bhism Deo Dubey	INC	142085	Ram Sajiwan	CPI	84586
1980	59	Ram Nath Dubey	INC(I)	126031	Chandra Bhan Azad	CPI	80977
1977	59	Ambika Prasad	BLD	138848	Rameshwar Prasad	INC	81353
1971	59	Ram Ratan Sharma	BJS	96770	Deo Kumar	CPI	89728
1967	59	Jageshwar	CPI	66042	A.P. Misra	BJS	58573
1962	60	Savitri Nigam	INC	45919	Jamuna Prasad	PSP	32238
1957	30	Raja Dinesh Singh	INC	68353	Bhupendra Nigam	PSP	47811
1952	34	Shive Dayal	INC	97353	Bhupendra Nigam	PSP	56601

DETAIL RESULT PC 2019				
Candidates Name	Party	Vote	%	LM Vote & %
R.K. Singh Patel	BJP	477926	46.18	58938 5.69
Shyama Charan Gupta	SP	418988	40.49	
Balkumar Patel	INC	75438	7.29	
Nota	NOTA	19250	1.86	
Chhotelal	PSPL	12747	1.23	1702024
Poll - 60.78%	Vote P	1034549	T Vote	

DETAIL RESULT PC 2014				
Candidates Name	Party	Vote	%	LM Vote & %
Bhairon Prasad Mishra	BJP	342066	39.84	115788 13.49
R. K. Singh Patel	BSP	226278	26.35	
Bal Kumar Patel	SP	189730	22.10	
Vivek Kumar Singh	INC	36650	4.27	
Ramchandra Saras	CPI	15156	1.77	1601855
Poll - 53.61%	Vote P	508326	T Vote	

ASSEMBLY ELECTION DETAIL RESULT 2022							
Ac Name	Winner	Party	V %	Runner Up	Party	V %	L M
233-Baberu	Vishambhar Singh Yadav	SP	38.75	Ajay Kumar	BJP	35.15	3.6
234-Naraini (SC)	Ommani Varma	BJP	38.91	Kiran Verma	SP	35.75	3.16
235-Banda	Prakash Dwivedi	BJP	41.34	Manjula Singh	SP	33.63	7.71
236-Chitrakoot	Anil Kumar Anil Pradhan	SP	43.23	Chandrika Prasad	BJP	34.62	8.61
237-Manikpur	Avinash Chandra	AP(S)	35.17	Veer Singh Patel	SP	34.67	0.5

PC 49- FATEHPUR


DISTRICT-FATEHPUR



साध्वी निरंजन ज्योति
(2014,2019)
पार्टी-भाजपा



विश्वनाथ प्रताप सिंह
पूर्व प्रधानमंत्री
पार्टी-जेडी
सांसद रहे- 1989, 91



Number of times won by party

फतेहपुर संसदीय क्षेत्र में परिसीमन के बाद जनपद की सभी 6 विधानसभा सीटें शामिल की गयी हैं। इनमें जहानाबाद, बिन्दकी, फतेहपुर, अयाहशाह, हुसैनगंज, खागा(सु०) विधानसभा सीटें हैं। 1989 एवं 1991 में पूर्व प्रधानमंत्री विश्वनाथ प्रताप सिंह जनता दल से चुनाव जीते। पूर्व प्रधानमंत्री लाल बहादुर के बेटे हर किशन शास्त्री 1980 और 1984 में कांग्रेस से सांसद चुने गए थे। 2009 में भाजपा से राकेश सचान सपा तथा 2014 एवं 2019 में भाजपा से साध्वी निरंजन ज्योति सांसद चुनी गयी हैं।

जातीय समीकरण-

इस संसदीय क्षेत्र में दलित 26% (चमार, पासी, कोरी प्रमुख हैं।) मुस्लिम 13%, यादव/अहीर 8% ब्राह्मण 9% राजपूत 7%, कुर्मी/पटेल 11%, लोथ 4%, कांछी, विश्वकर्मा, प्रजापति, बिन्द, मुराव, चौरसिया, निषाद, मल्लाह, कश्यप, कहार, कलवार, पटेहरा आदि कई पिछड़ी एवं अन्य जातियां 22% शामिल हैं।



नई लोकसभा

YEAR	PC	WINNER/CURRENT MP	PARTY	VOTE	RUNNER UP MP	PARTY	VOTE
2019	48	Sadhavi Niranjana Jyoti	BJP	566040	Sukhdev Prasad Verma	BSP	367835
2014	49	Sadhavi Niranjana Jyoti	BJP	485994	Afzal Siddiqui	BSP	298788
2009	49	Shri Rakesh Sachan	SP	218953	Mahendra Prasad Nishad	BSP	166725
2004	54	Mahendra Prasad Nishad	BSP	163568	Achal Singh	SP	111000
1999	58	Ashok Kumar Patel	BJP	142911	Surya Bali Nishad	BSP	141848
1998	58	Ashok Kumar Patel	BJP	232131	Vishambhar Prasad Nishad	BSP	185695
1996	58	Vishambhar Pratap Nishad	BSP	135043	Mahender Pratap Narayan	BJP	111569
1991	58	Vishwa Nath Pratap Singh	JD	191518	Vijai Sachan	BJP	54909
1989	58	Vishwa Nath Pratap Singh	JD	245653	Hari Krishna Shastri	INC	124097
1984	58	Hari Krishna Shastri	INC	208578	Syed Liaquat Husain	LKD	115695
1980	58	Hari Kishan Shastri	INC(I)	127851	Syed Liyaqat Hussain	JNP(S)	87705
1978	Bye	S.L.Hussain	JNP	130621	P.Datt	INC(I)	100555
1977	58	Bashir Ahmad	BLD	227808	Sant Bux Singh	INC	57319
1971	58	Sant Bux Singh	INC	135445	Braj Lal Verma	NCO	80862
1967	58	S.B. Singh	INC	101649	B.L. Verma	IND	76092
1962	59	Gauri Shankar	IND	91251	Balkrishna Vishwanath	INC	61998
1957	35	Ansar Harvani	INC	59139	Uma Shankar	IND	36076

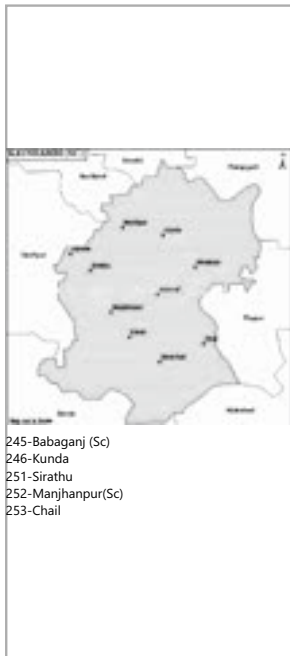
DETAIL RESULT PC 2019					
Candidates Name	Party	Vote	%	LM Vote & %	
Niranjana Jyoti	BJP	566040	54.19	198205 18.97	
Sukhdev Prasad Verma	BSP	367835	35.22		
Rakesh Sachan	INC	66077	6.33		
Nota	NOTA	14692	1.41		
Beni Prasad	IND	7076	0.68	1839312	
Poll - 56.74%	Vote P	1043655	T Vote		

DETAIL RESULT PC 2014					
Candidates Name	Party	Vote	%	LM Vote & %	
Niranjana Jyoti	BJP	485994	45.97	187206 17.71	
Afzal Siddiqui	BSP	298788	28.26		
Rakesh Sachan	SP	179724	17.00		
Usha Maurya	INC	46588	4.41		
None of the Above	NOTA	11607	1.10	1804753	
Poll - 58.58%	Vote P	1056688	T Vote		

ASSEMBLY ELECTION DETAIL RESULT 2022							
Ac Name	Winner	Party	V %	Runner Up	Party	V %	L M
238-Jahanabad	Rajendra Singh Patel	BJP	41.21	Madan Gopal Verma	SP	31.66	9.55
239-Bindki	Jay Kumar Singh Jaiki	AP(S)	40.96	Rameshwar Dayal	SP	38.97	1.99
240-Fatehpur	Chandra Prakash Lodhi	SP	45.24	Vikram Singh	BJP	41.22	4.02
241-AyahShah	Vikas Gupta	BJP	44.40	Vishambhar Prasad Nishad	SP	36.30	8.1
242-Husainganj	Usha Maurya	SP	48.78	Ranvendra Pratap Singh	BJP	35.41	13.37
243-Khaga(SC)	Krishna Paswan	BJP	41.87	Ramthirth Paramhans	SP	39.12	2.75

PC 50- KAUSHAMBI-SC

DISTRICT-KAUSHAMBI/PRATAPGARH



विनोद कुमार सोनकर
2014, 2019
पार्टी-भाजपा



शैलेंद्र कुमार
पार्टी-सपा
सांसद रहे- 2009



Number of times won by party

कौशाम्बी संसदीय क्षेत्र 2008 में परिसीमन के बाद नव गठित सुरक्षित संसदीय सीट है। इसके पहले इसका नाम चायल था। इस संसदीय क्षेत्र में प्रतापगढ़ जनपद की बाबागंज(सु०) और कुंडा तथा कौशाम्बी जनपद की सिराथू, मंझनपुर(सु०) एवं चायल विधानसभा सीटें आती हैं। कुंडा और बाबागंज दोनों कुंवर रघुराज प्रताप सिंह उर्फ राजा भइया का प्रभाव वाला विधानसभा क्षेत्र है। दोनों विधानसभा सीटें पर 1993 से लगातार राजा भइया का ही विधानसभा में निरंतर कब्जा बना हुआ है। नवगठित कौशाम्बी संसदीय क्षेत्र से 2009 में सपा से शैलेन्द्र कुमार तथा 2014 एवं 2019 में भाजपा के विनोद कुमार सोनकर सांसद हैं।

जातीय समीकरण-

इस संसदीय सीट में दलित और पिछड़े की 70% आबादी है। इनमें दलित 32% जिनमें सर्वाधिक 15% पासी और 13% चमार प्रमुख रूप से शामिल हैं। पटेल/कुर्मी 12%, यादव 7%, पाल/गड़रिया 4%, ब्राह्मण 8% एवं राजपूत 7%, वैश्य 2% मुस्लिम 11%, लोथ, निषाद, विश्वकर्मा, मौर्या, प्रजापति, कुशवाहा, चौरसिया, कशोधन, बिन्द, साहू, जोड़िया, पटेहरा, भर, काँछी आदि पिछड़ी व अन्य 17% शामिल हैं।



नई लोकसभा

YEAR	PC	WINNER/CURRENT MP	PARTY	VOTE	RUNNER UP MP	PARTY	VOTE
2019	50	Vinod Kumar Sonkar	BJP	383009	Indrajeet Saroj	SP	344287
2014	50	Vinod Kumar Sonkar	BJP	331593	Shailendra Kumar	SP	288746
2009	50	Shailendra Kumar	SP	246501	Girish Chandra Pasi	BSP	190712

DETAIL RESULT PC 2019					
Candidates Name	Party	Vote	%	LM Vote & %	
Vinod Kumar Sonkar	BJP	383009	39.28		
Indrajeet Saroj	SP	344287	35.31	58938 5.69	
Shailendra Kumar Pasi	JDL	156406	16.04		
Shailendra Kumar	IND	26967	2.77		
Girish Pasi	INC	16442	1.69		
Poll - 54.53%	Vote P	974438	T Vote	1787120	

DETAIL RESULT PC 2014					
Candidates Name	Party	Vote	%	LM Vote & %	
Vinod Kumar Sonkar	BJP	331724	36.43		
Shailendra Kumar	SP	288824	31.72	42847 4.71	
Suresh Pasi	BSP	201322	22.11		
Mahendra Kumar	INC	31905	3.50		
None of the Above	NOTA	15169	1.67		
Poll - 52.37%	Vote P	910414	T Vote	1738509	

ASSEMBLY ELECTION DETAIL RESULT 2022							
Ac Name	Winner	Party	V %	Runner Up	Party	V %	L M
245-Babaganj(Sc)(P)	Vinod Kumar	JD(L)	40.34	Girish Chandra	SP	30.88	9.46
246-Kunda(P)	Raghuraj Pratap	JD(L)	50.58	Gulshan Yadav	SP	35.19	15.39
251-Sirathu	Dr. Pallavi Patel	SP	46.49	Keshav Prasad Maurya	BJP	43.28	3.21
252-Manjhanpur(Sc)	Indrajeet Saroj	SP	47.20	Lal Bahadur	BJP	37.93	9.27
253-Chail	Pooja Pal	SP	39.65	Nagendra Pratap Singh	AD(S)	33.76	5.89

PC 51- PHULPUR

DISTRICT-ALLAHABAD



254-Phaphamau
255-Soraon
256-Phulpur
261-Allahabad West
262-Allahabad North




केशरी देवी पटेल
2019
पार्टी-भाजपा



जवाहर लाल नेहरू
पार्टी-कांग्रेस
सांसद रहे- 1952,57,62



केशव प्रसाद मौर्य
सांसद रहे- [2014]
2017 से उपमुख्यमंत्री
उत्तर प्रदेश सरकार



Number of times won by party

फूलपुर संसदीय क्षेत्र ऐतिहासिक लोकसभा सीट है। यहाँ से देश के प्रथम प्रधानमंत्री पण्डित जवाहर लाल नेहरू 1952, 57, 62 में सांसद चुने गए। 1962 में जवाहर लाल नेहरू ने सोशलिस्ट पार्टी के राम मनोहर लोहिया को उपचुनाव में हराया था। नेहरू को 62% लोहिया को 28% तथा अन्य तीन प्रत्याशियों को 10% वोट मिले थे। इस संसदीय सीट में इलाहाबाद जनपद की फाफामऊ, सौराव, फूलपुर, इलाहाबाद पश्चिम और इलाहाबाद उत्तर शामिल है। 2014 में केशव प्रसाद मौर्य भाजपा से सांसद चुने गए थे। केशव मौर्य के 2017 में प्रदेश सरकार में उप मुख्यमंत्री बनने के बाद रिक्त हुई सीट पर उपचुनाव में सपा के नागेंद्र प्रताप सिंह पटेल सांसद चुने गए जबकि 2019 फिर यह सीट भाजपा की केशरी देवी पटेल जीतने में सफल रही। इस सीट से राम पूजन पटेल तीन बार सांसद रहे। वे 1984 में कांग्रेस, 1989 और 1991 से जनता दल से सांसद चुने गए थे। पूर्व प्रधानमंत्री विश्व नाथ प्रताप सिंह 1971 में कांग्रेस से सांसद चुने गए थे। जवाहरलाल नेहरू के 1964 में निधन के बाद रिक्त हुई सीट पर उपचुनाव में विजय लक्ष्मी पंडित कांग्रेस से सांसद चुनी गयी थीं।

जातीय समीकरण-

इस सीट में 26% अनुसूचित जाति जिनमें (12% चमार, 12% पासी) शामिल हैं। मुस्लिम 11% ब्राह्मण 11% राजपूत 7% पटेल/कुर्मी 12%, कायस्थ 3%, यादव 9%, राजभर, कुशवाहा, पाल/बघेल, निषाद/मल्लाह, मौर्य, कसौधन, साहू, लोनिया, पटेहरा, विश्वकर्मा, बारी, आदि पिछड़ी व अन्य जातियां 21% है।

YEAR	PC	WINNER/CURRENT MP	PARTY	VOTE	RUNNER UP MP	PARTY	VOTE
2019	51	Keshari Devi Patel	BJP	544701	Pandhari Yadav	SP	372733
2018	BPoll	Nagendra Pratap Singh Patel	SP	342922	Kaushalendra Singh Patel	BJP	283462
2014	51	Keshav Prasad Maurya	BJP	503564	Dharam Raj Singh Patel	SP	195256
2009	51	Shri Kapil MuniKarwariya	BSP	167542	Shyama Charan Gupta	SP	152964
2004	51	Atique Ahamad	SP	265432	Keshari Devi Patel	BSP	201085
1999	55	Dharam Raj Singh Patel	SP	183282	Beni Madhav Bind	BJP	163243
1998	55	Jang Bahadur Singh Patel	SP	216124	Beni Madhav Bind	BJP	201604
1996	55	Jang Bahadur Singh Patel	SP	162844	Kanshi Ram	BSP	146823
1991	55	Ram Pujan Patel	JD	150640	Beni Madho Bind	BSP	91039
1989	55	Ram Pujan Patel	JD	198266	Chandrajeet Yadav	INC	165765
1984	55	Ram Pujan Patel	INC	242538	Rahman Ali	LKD	127966
1980	55	B.D. Singh	JNP(S)	145820	Kamla Bahuguna	INC(I)	107032
1977	55	Kamala Bahuguna	BLD	205038	Ram Pujan Patel	INC	82686
1971	55	Vishwa Nath Pratap Singh	INC	123095	B. D. Singh	BKD	56315
1969	BPoll	J.Misra	SSP	83855	K.D.Malviya	INC	61550
1967	55	V. L. Pandit	INC	95306	Janeshwar	SSP	59123
1964	BPoll	V. L. Pandit	INC	110549	S.Jaiswar	SSP	52529
1962	56	Jawahar Lal Nehru	INC	118931	Ram Manohar Lohia	SOC	54360
1957	37	Jawahar Lal Nehru	INC	227448	Chet Ram	PSP	61322
1952	37	Jawahar Lal Nehru	INC	198430	Bansi Lal	KMPP	59642

DETAIL RESULT PC 2019				
Candidates Name	Party	Vote	%	LM Vote & %
Keshari Devi Patel	BJP	544701	55.63	171968 17.56
Pandhari Yadav	SP	372733	38.07	
Pankaj Patel	INC	32761	3.35	
NOTA	NOTA	7882	0.81	
Dr. Neeraj	IND	2972	0.30	
Poll - 48.66%	Vote P	978236	T Vote	2010477

DETAIL RESULT PC 2014				
Candidates Name	Party	Vote	%	LM Vote & %
Keshav Prasad Maurya	BJP	503564	52.43	308308 32.1
Dharam Raj Singh Patel	SP	195256	20.33	
Kapil Muni Karwariya	BSP	163710	17.05	
Mohd. Kaif	INC	58127	6.05	
None of the Above	NOTA	8424	0.88	
Poll - 50.20%	Vote P	960341	T Vote	1913275

ASSEMBLY ELECTION DETAIL RESULT 2022							
Ac Name	Winner	Party	V %	Runner Up	Party	V %	L M
254-Phaphamau	Guru Prasad Maurya	BJP	43.26	Ansar Ahmad	SP	36.47	6.79
255-Soraon	Geeta Shastri (Pasi)	SP	40.99	Dr. Jamuna Prasad Saroj	AD(S)	38.48	2.51
256-Phulpur	Praveen Patel	BJP	42.00	Mohd. Mujataba Siddiqui	SP	40.89	1.11
261-Allahabad West	Sidharth Nath Singh	BJP	53.29	Richa Singh	SP	39.86	13.43
262-Allahabad North	Harshvardhan Bajpai	BJP	55.07	Sandeep Yadav	SP	23.88	31.19



राम पूजन पटेल
सांसद रहे- [1984,89,91]



विश्वनाथ प्रताप सिंह
सांसद रहे-[1971]

PC 52- ALLAHABAD

DISTRICT-ALLAHABAD



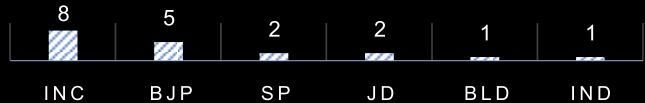
रीता बहुगुणा
पार्टी-भाजपा



पूर्व प्रधानमंत्री
लाल बहादुर शास्त्री
सांसद- [1957,62]



मुरली मनोहर जोशी
पार्टी-भाजपा
सांसद रहे-1996,98,99



Number of times won by party

इलाहाबाद संसदीय सीट को यह गौरव प्राप्त है कि इस सीट से चुने गए लाल बहादुर शास्त्री और विश्वनाथ प्रताप सिंह देश के प्रधानमंत्री बने। पूर्व प्रधानमंत्री लाल बहादुर शास्त्री 1957 एवं 1962, उत्तर प्रदेश के पूर्व मुख्यमंत्री हेमवती नंदन बहुगुणा 1971, छोटे लोहिया के रूप में चर्चित जनेश्वर मिश्रा 1977, 89, पूर्व प्रधानमंत्री वी पी सिंह 1980 और 1988, 1984 में अमिताभ बच्चन सांसद चुने गए थे। भाजपा से मुरली मनोहर जोशी 96, 98, 99 एवं सपा से रेवती रमण सिंह 2004 एवं 2009 में सांसद चुने गए। 2014 में भाजपा से श्यामा चरण गुप्ता जीते और 2019 में रीता बहुगुणा जोशी भाजपा से सांसद है। इस संसदीय सीट में जनपद की मेजा, करछना, इलाहाबाद दक्षिण, बारा और कोराव विधानसभा सीटें आती है।

जातीय समीकरण-

इस सीट में 19.2% दलित, 14% मुस्लिम, ब्राह्मण 14%, राजपूत 6%, कायस्थ 8%, यादव 8.1%, वैश्य 5%, पटेल/कुर्मी 9%, निषाद 4.2%, भूमिहार 3%, कांछी, कुशवाहा, राजभर, मौर्य, प्रजापति, विश्वकर्मा, हलवाई, कलवार, लोनिया, चौरसिया, साहू, माली आदि पिछड़ी व अन्य 9.5% जातियां है।



रेवती रमन सिंह
सांसद-[2004,2009]
सपा



पूर्व प्रधानमंत्री
विश्वनाथ प्रताप सिंह
सांसद-[1980]



अमिताभ बच्चन
सांसद- [1984]
अभिनेता

YEAR	PC	WINNER/CURRENT MP	PARTY	VOTE	RUNNER UP MP	PARTY	VOTE
2019	52	Rita Bahuguna Joshi	BJP	494454	Rajendra Singh Patel	SP	310179
2014	52	Shyama Charan Gupta	BJP	313772	Kunwar Rewati Raman	SP	251763
2009	52	Rewati RamanSingh	SP	209431	Ashok Kumar Bajpai	BSP	174511
2004	52	Rewati Raman Singh	SP	234008	Dr. Murali Manohar Joshi	BJP	205625
1999	56	Dr. Murli Manohar Joshi	BJP	219114	Kunwar Rewati Raman	SP	148783
1998	56	Dr. Murli Manohar Joshi	BJP	265232	Shayama Charan Gupta	SP	221942
1996	56	Dr. Murli Manohar Joshi	BJP	216844	Saroj Dubey	JD	113321
1991	56	Saroj Dubey (W)	JD	114898	Shyama Charan Gupta	BJP	109702
1989	56	Janeshwar Mishra	JD	178508	Kamla Bahuguna	INC	139568
1988	BPol	V.P.Singh	IND	202996	S.Shastrri	INC	92245
1984	56	Amitabh Bachchan	INC	297461	Hemwati Nandan	LKD	109666
1981	BPol	K. P. Tiwari	INC(I)	84612	M.Ahmad	LKD	37921
1980	56	Vishwa Nath Pratap Singh	INC(I)	153062	Laxmi Bhushna Varshney	JNP(S)	80037
1977	56	Janeshwar Mishra	BLD	190697	Vishwanath Pratap Singh	INC	100709
1971	56	Hemwate Nadan Bahuguna	INC	142886	Mangla Prasad	NCO	46998
1967	56	H. Krishna	INC	114131	S. Jaiswal	SSP	97587
1962	57	Lal Bahadur Shastri	INC	137324	Ram Gopal Sand	JS	68791
1957	36	Lal BahadurShastri	INC	124896	Radhey Shyam Pathak	PSP	68864
1952	36	Sri Prakasa	INC	68708	R. N. BASU	KMPP	32026

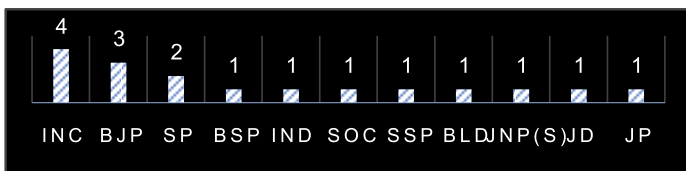
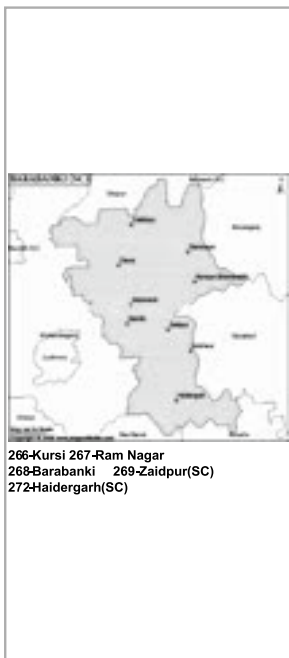
DETAIL RESULT PC 2019				
Candidates Name	Party	Vote	%	LM Vote & % 184275 20.71
Rita Bahuguna Joshi	BJP	494454	55.58	
Rajendra Singh Patel	SP	310179	34.87	
Yogesh Shukla	INC	31953	3.59	
Girdhar Gopal Tripathi	CPI	10403	1.17	
NOTA	NOTA	7625	0.86	1716160
Poll - 51.8%	Vote P	889056	T Vote	

DETAIL RESULT PC 2014				
Candidates Name	Party	Vote	%	LM Vote & % 62009 6.95
Shyama Charan Gupta	BJP	313772	35.19	
Kunwar Rewati Raman Singh	SP	251763	28.24	
Keshri Devi	BSP	162073	18.18	
Nand Gopal Gupta Nandi	INC	102453	11.49	
None of The Above	NOTA	3624	0.41	1666569
Poll - 53.20%	Vote P	891586	T Vote	

ASSEMBLY ELECTION DETAIL RESULT 2022							
Ac Name	Winner	Party	V %	Runner Up	Party	V %	L M
259-Meja	Sandeep Singh	SP	42.12	Neelam Karvariya	BJP	40.28	1.84
260-Karachhana	Piyush Ranjan Nishad	BJP	44.06	Ujjwal Raman Singh	SP	39.47	4.59
263-Allahabad South	Nand Gopal Gupta Nandi	BJP	54.14	Raish Chandra Shukla	SP	39.66	14.48
264-Bara	Vachaspati	AD(S)	43.49	Ajay Munna	SP	37.38	6.11
265-Koraon	Raj Mani	BJP	40.74	Ram Deo	SP	28.95	11.79

PC 53- BARABANKI-SC

DISTRICT-BARABANKI



Number of times won by party

बारबंकी सुरक्षित लोकसभा सीट है। 2009 में कांग्रेस के पी एल पुनिया तथा 2014 में भाजपा से प्रियंका रावत एवं 2019 में उपेंद्र सिंह रावत भाजपा से ही सांसद चुने गए। इस संसदीय सीट में बारबंकी की कुर्सी, राम नगर, बारबंकी, जैदपुर (सु०), हैदरगढ़(सु०) विधानसभा सीटें शामिल हैं।

जातीय समीकरण-

इस सीट में 34% SC जिनमें रावत/पासी 18%, चमार 11% शामिल है। कुर्मी 13% अहीर 12% मुस्लिम 20% ब्राह्मण 8% राजपूत 7%, वैश्य 2%, केवट, विश्वकर्मा, मौर्य, कांछी, माली, धीवर, तेली, साहू आदि छोटी छोटी जातियां 8% हैं।



नई लोकसभा

YEAR	PC	WINNER/CURRENT MP	PARTY	VOTE	RUNNER UP MP	PARTY	VOTE
2019	53	Upendra Singh Rawat	BJP	535917	Ram Sagar Rawat	SP	425777
2014	53	Priyanka Singh Rawat	BJP	454214	P. L. Punia	INC	242336
2009	53	Shri P.L. Punia	INC	328418	Ram Sagar	SP	160505
2004	25	Kamla Prasad	BSP	196370	Ram Sagar	SP	175448
1999	29	Ram Sagar Rawat	SP	210958	Baij Nath Rawat	BJP	155680
1998	29	Baijnath Rawat	BJP	228368	Ramsagar	SP	214583
1996	29	Ram Sagar Rawat	SP	180912	Kapil Dev Singh	BJP	166190
1991	29	Ram Sagar Rawat	JP	121803	Kapil Deo	BJP	118005
1989	29	Ram Sagar Rawat	JD	199180	Ram Kinkar	INC	135063
1984	29	Kamla Prasad	INC	202790	Ram Sagar	LKD	108129
1980	29	Ram Kinkar	JNP(S)	135481	Baijnath Kureel	INC(I)	119840
1977	29	Ram Kinkar	BLD	206061	Baijnath Kureel	INC	58650
1971	29	Kunwar Rudra Pratap Singh	INC	152477	Ram Sevak Yadav	SSP	94132
1967	29	R. S. Yadav	SSP	118233	H. K. Kidwai	INC	104859
1962	30	Ram Sewak Yadav	SOC	76545	Husain Kamil Kidwai	INC	76224
1957	58	Ram Sewak Yadav	IND	189600	Hayat Ullah Ansari	INC	150778
1952	58	Ganga Devi	INC	123427	Natha Ram	SP	50206

DETAIL RESULT PC 2019				
Candidates Name	Party	Vote	%	LM Vote & %
Upendra Singh Rawat	BJP	535917	46.37	110140 9.53
Ram Sagar Rawat	SP	425777	36.84	
Tanuj Punia	INC	159611	13.81	
NOTA	NOTA	8785	0.76	
Asha Devi	LD	5762	0.50	1816830
Poll - 63.59%	Vote P	1155341	T Vote	

DETAIL RESULT PC 2014				
Candidates Name	Party	Vote	%	LM Vote & %
Priyanka Singh Rawat	BJP	454214	42.52	211878 19.83
P. L. Punia	INC	242336	22.69	
Kamla Prasad Rawat	BSP	167150	15.65	
Rajrani Rawat	SP	159284	14.91	
None Of The Above	NOTA	8726	0.82	1721278
Poll - 62.06%	Vote P	1068168	T Vote	

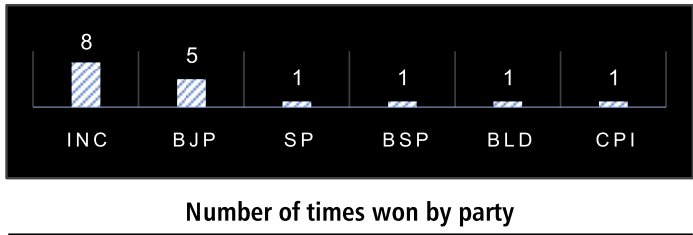
ASSEMBLY ELECTION DETAIL RESULT 2022							
Ac Name	Winner	Party	V %	Runner Up	Party	V %	L M
266-Kursi	Sakendra Pratap	BJP	41.15	Rakesh Kumar Verma	SP	41.07	0.08
267-Ram Nagar	Fareed Mahfooz Kidwai	SP	41.96	Sharad Kumar Awasthi	BJP	41.85	0.11
268-Barabanki	Dharmraj Singh Yadav	SP	47.11	Dr. Ramkumari Maurya	BJP	33.95	13.16
269-Zaidpur(SC)	Gaurav Kumar	SP	40.86	Ambrish Rawat	BJP	39.79	1.07
272-Haidergarh(SC)	Dinesh Rawat	BJP	50.9	Ram Magan Rawat	SP	39.73	11.17

PC 54- FAIZABAD

DISTRICT-FAIZABAD/BARABANKI



 <p>लल्लू सिंह 2014, 2019 पार्टी-भाजपा</p>	 <p>विनय कटियार पार्टी-भाजपा सांसद-1991, 1996, 1999</p>	 <p>निर्मल खत्री पार्टी-कांग्रेस सांसद रहे-1984, 2009</p>
--	---	--



राम जन्म भूमि के आंदोलन के कारण फैजाबाद संसदीय क्षेत्र काफी सुर्खियों में रहा है। अयोध्या विधानसभा सीट इसी संसदीय क्षेत्र में आती है। इस संसदीय क्षेत्र में बाराबंकी की दरियाबाद तथा जनपद की रूदौली, मिल्कीपुर (सु०) बीकापुर, अयोध्या विधानसभा सीटें आती हैं। कांग्रेस के कद्दावर नेता निर्मल खत्री 1984 और 2009 में सांसद चुने गए। 1991, 1996, 1998, 1999 में भाजपा से विनय कटियार 2004 से बसपा से मित्र सेन 2014 और 2019 में भाजपा के ही लल्लू सिंह सांसद बने।

जातीय समीकरण-

इस संसदीय सीट में 26% दलित, जिनमें रावत/चमार 13% कोरी 5% शामिल है। मुस्लिम 14%, कुर्मी 12%, यादव 12%, ब्राह्मण 9%, राजपूत 6%, वैश्य 4%, केवट/मल्लाह/निषाद 5%, प्रजापति, विश्वकर्मा, मौर्य, कलवार, भर, बिन्द, काछी/कुशवाहा, पाल आदि पिछड़ी व अन्य जातियां 12% हैं।



नई लोकसभा

YEAR	PC	WINNER/CURRENT MP	PARTY	VOTE	RUNNER UP MP	PARTY	VOTE
2019	54	Lallu Singh	BJP	529021	Anand Sen	SP	463544
2014	54	Lallu Singh	BJP	491761	Mitrasen Yadav	SP	208986
2009	54	Dr. Nirmal Khatri	INC	211543	Mitrasen	SP	157315
2004	24	Mitrasen	BSP	207285	Lallu Singh	BJP	173799
1999	28	Vinay Katiyar	BJP	193191	Siya Ram Nishad	BSP	135629
1998	28	Mitrasen Yadav	SP	253331	Vinay Katiyar	BJP	245594
1996	28	Vinay Katiyar	BJP	217038	Mitrasen Yadav	SP	190736
1991	28	Vinay Katiyar	BJP	169571	Mitrasen Yadav	CPI	112008
1989	28	Mitra Sen	CPI	191027	Nirmal Khatri	INC	185172
1984	28	Nirmal Khatri	INC	173152	Mitrasen	CPI	68660
1980	28	Jai Ram Verma	INC(I)	137004	Anant Ram Jaiswal	JNP(S)	82588
1977	28	Anant Ram Jaiswal	BLD	213719	Ram Krishna Sinha	INC	65916
1971	27	Ram Krishna Sinha	INC	118422	Sucheta Kripalani	NCO	40732
1967	27	R. K. Sinha	INC	83532	C. B. Agarwala	BJS	66623
1962	28	Brij Basi Lal	INC	75939	Rajendra Bahadur Singh	JS	65087
1957	59	Raja Ram	INC	135741	Naipal	BJS	70235
1952	59	Panna Lal	INC	130002	Guru Dyaal	KMPP	91614

DETAIL RESULT PC 2019

Candidates Name	Party	Vote	%	LM Vote & %
Lallu Singh	BJP	529021	48.65	65477 6.02
Anand Sen	SP	463544	42.63	
Nirmal Khatri	INC	53386	4.91	
Nota	NOTA	9388	0.86	
Rajbahadur	IND	7347	0.68	
Poll - 59.67%	Vote P	1085766	T Vote	1821785

DETAIL RESULT PC 2014

Candidates Name	Party	Vote	%	LM Vote & %
Lallu Singh	BJP	491761	48.08	282775 27.65
Mitrasen Yadav	SP	208986	20.43	
Jitendra Kumar Singh	BSP	141827	13.87	
Nirmal Khatri	INC	129917	12.70	
None of the Above	NOTA	11537	1.13	
Poll - 58.82%	Vote P	1022716	T Vote	1738701

ASSEMBLY ELECTION DETAIL RESULT 2022

Ac Name	Winner	Party	V %	Runner Up	Party	V %	L M
270-Dariyabad(bk)	Satish Chandra Sharma	BJP	46.87	Arvind Kumar Singh Gope	SP	35.03	11.84
271-Rudauli	Ram Chandra Yadav	BJP	42.97	Anand Sen	SP	24.4	18.57
273-Milkipur(SC)	Awadhesh Prasad	SP	47.99	Baba Gorakhnath	BJP	41.83	6.16
274-Bikapur	Amit Singh Chauhan	BJP	44.24	Firoz Khan	SP	42.04	2.3
275-Ayodhya	Ved Prakash Gupta	BJP	49.04	Tej Narayan Pandey	SP	40.4	8.64

PC 55- AMBEDKAR NAGAR

DISTRICT-AMBEDKAR NAGAR/FAIZABAD



276-Goshainganj
277-Katehari
278-Tanda
280-Jalalpur
281-Akbarpur



रितेश पाण्डेय
पार्टी-बसपा



मायावती
पार्टी-बसपा
सांसद-1998, 1999, 2004



Number of times won by party

परिसीमन के बाद अम्बेडकर नगर नवगठित संसदीय क्षेत्र बना है। इसके पहले यह अकबरपुर नाम से सुरक्षित लोकसभा सीट थी। इस सीट से मायावती (1998, 1999 और 2004) तीन बार लोकसभा सांसद चुनी गई थी। नवगठित अम्बेडकर नगर सामान्य सीट होने के कारण 2009 में बसपा से राकेश पांडेय, 2014 में भाजपा से हरिओम पाण्डेय तथा 2019 में सपा और बसपा के समझौते में बसपा से रितेश पांडेय सांसद चुने गए हैं। इस लोकसभा क्षेत्र में फैजाबाद की गोसाईगंज तथा अम्बेडकर नगर की कटेहरी टांडा जलालपुर अकबरपुर विधानसभा सीटें आती हैं।

जातीय समीकरण-

इस संसदीय सीट में 28% दलित, 15% मुस्लिम, 14% ब्राह्मण, 11% अहिर/यादव, 12% कुर्मी, 5% राजभर, राजपूत 6% निषाद 3%, वैश्य 2%, कांछी, कुशवाहा, कश्यप, मौर्य, विश्वकर्मा, प्रजापति, कलवार, गोसाई, माली, बारी, बढई आदि पिछड़ी व अन्य जातियां 9% हैं।




नई लोकसभा

YEAR	PC	WINNER/CURRENT MP	PARTY	VOTE	RUNNER UP MP	PARTY	VOTE
2019	55	Ritesh Pandey	BSP	564118	Mukut Bihari	BJP	468238
2014	55	Hari Om Pandey	BJP	432104	Rakesh Pandey	BSP	292675
2009	55	Rakesh Pandey	BSP	259487	Shankhlal Majhi	SP	236751

DETAIL RESULT PC 2019				
Candidates Name	Party	Vote	%	LM Vote & %
Ritesh Pandey	BSP	564118	51.72	95880 8.79
Mukut Bihari	BJP	468238	42.93	
Rakesh	SBSP	15167	1.39	
NOTA	NOTA	11344	1.04	
Taigar Ramnihor Patel	IND	6569	0.60	1785657
Poll - 61.05%	Vote P	1090152	T Vote	

DETAIL RESULT PC 2014				
Candidates Name	Party	Vote	%	LM Vote & %
Hari Om Pandey	BJP	432104	41.77	139429 13.48
Rakesh Pandey	BSP	292675	28.29	
Ram Murti Verma	SP	234467	22.67	
Ashok Singh	INC	22775	2.20	
None of the Above	NOTA	7422	0.72	1718774
Poll - 60.19%	Vote P	1034404	T Vote	

ASSEMBLY ELECTION DETAIL RESULT 2022							
Ac Name	Winner	Party	V %	Runner Up	Party	V %	L M
276-Goshainganj(F)	Abhay Singh	SP	43.87	Arti Tiwari	BJP	38.45	5.42
277-Katehari	Lalji Verma	SP	37.78	Avadhesh Kumar	NISHAD	34.67	3.11
278-Tanda	Ram Murti Verma	SP	43.49	Kapil Deo	BJP	28.84	14.65
280-Jalalpur	Rakesh Pandey	SP	36.18	Dr. Rajesh Singh	BSP	30.91	5.27
281-Akbarpur	Ram Achal Rajbhar	SP	38.14	Dharmraj Nishad	BJP	32.39	5.75



PC 56- BAHRAICH-SC

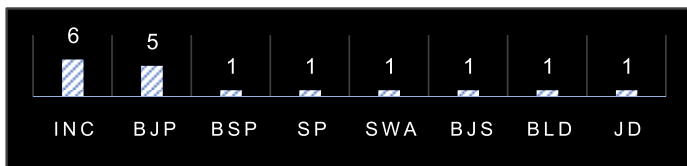
DISTRICT-BAHRAICH



अक्षय लाल
2019
पार्टी-भाजपा



आरिफ मोहम्मद खान
पार्टी-बसपा
सांसद-1984-INC,
1989-JD, 1998-BSP



Number of times won by party

बहराइच संसदीय सीट 2008 में परिसीमन के बाद सुरक्षित सीट हो गयी है। इसके पहले जब सुरक्षित नहीं थी तो इस सीट से आरिफ मोहम्मद खान 1980, 84 में कांग्रेस 89 में जनता दल और 98 में बसपा से सांसद बने थे। 1967 में जनसघ से के के नैय्यर लोकसभा चुनाव जीते थे जबकि 1952 प्रथम संसदीय चुनाव में रफ़ी अहमद किदवई कांग्रेस से सांसद चुने गए थे। यह सीट आरक्षित होने के बाद 2009 में कांग्रेस से कमल किशोर, 2014 में साध्वी सावित्री बाई फुले भाजपा से तथा 2019 में भाजपा से ही अक्षय लाल सांसद चुने गए। इस संसदीय सीट में जनपद की बलहा (सु०), नानपारा, मटेरा, महसी, बहराइच सीटें आती हैं।

जातीय समीकरण-

बहराइच संसदीय सीट में 29.1% दलित, 23% मुस्लिम, 8 अहीर/यादव, 10.1% कुर्मी, किसान लोथ 5% ब्राह्मण 9.4% राजपूत 5%, वैश्य 2 तथा 8.4 % में केवट, निषाद, प्रजापति, विश्वकर्मा, रंगवा, गड़ेरिया, माली, बौद्ध, ईसाई आदि शामिल है।



नई लोकसभा

YEAR	PC	WINNER/CURRENT MP	PARTY	VOTE	RUNNER UP MP	PARTY	VOTE
2019	56	Akshaibar Lal	BJP	525982	Shabbir Balmiki	SP	397230
2014	56	Sadhvi Savitri Bai Foole	BJP	432392	Shabbir Ahmad	SP	336747
2009	56	Shri KamalKishor	INC	160005	Lal Mani Prasad	BSP	121052
2004	27	Rubab Sayeda	SP	188949	Bhagat Ram Mishra	BSP	162615
1999	31	Padamsen Chaudhary	BJP	223768	Arif Mohammad Khan	BSP	218017
1998	31	Arif Mohammad Khan	BSP	262360	Padamsen Chaudhari	BJP	223984
1996	31	Padamsen Chaudhary	BJP	162165	Aarif Mohd Khan	IND	96197
1991	31	Rudrasen Choudhary	BJP	174272	Arif Md. Khan	IND	111063
1989	31	Arif Mohammad Khan	JD	142399	A.R.Kidwai	INC	120760
1984	31	Arif Mohammad Khan	INC	178621	Rudra Sen Chaudhari	BJP	77601
1980	31	Mulana Saiyad Muzaffar	INC(I)	112358	Om Prakash Tyagi	JNP	62468
1977	31	Om Prakash Tyagi	BLD	186946	Sardar Jogendra Singh	INC	85527
1971	31	Badlu Ram	INC	94666	Om Prakash Tyagi	BJS	69171
1967	31	K. K. Nayar	BJS	100203	B. L. Agarwal	INC	53571
1962	32	Kunwar Ram Singh	SWA	75544	Jogendra Singh	INC	73319
1957	54	Jogendra Singh	INC	74975	Narsingh Dass	IND	46196
1952	52	Rafi Ahmad Kidwai	INC	47624	Rameshwar	RRP	22159

DETAIL RESULT PC 2019

Candidates Name	Party	Vote	%	LM Vote & %
Akshaibar Lal	BJP	525982	53.12	128752 13
Shabbir Balmiki	SP	397230	40.12	
Savitri Bai Phule	INC	34454	3.48	
Nota	NOTA	13189	1.33	
Janardan Gond	IND	5179	0.52	
Poll - 57.22%	Vote P	989848	T Vote	1729908

DETAIL RESULT PC 2014

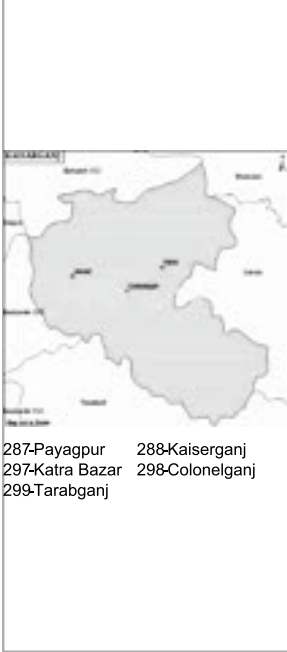
Candidates Name	Party	Vote	%	LM Vote & %
Sadhvi Savitri Bai Foole	BJP	432392	46.28	95645 10.24
Shabbir Ahmad	SP	336747	36.04	
Dr.Vijay Kumar	BSP	96904	10.37	
Kamal Kishor	INC	24421	2.61	
None of the Above	NOTA	13498	1.44	
Poll - 57.02%	Vote P	934263	T Vote	1638640

ASSEMBLY ELECTION DETAIL RESULT 2022

Ac Name	Winner	Party	V %	Runner Up	Party	V %	L M
282- Balha (S.C.)	Saroj Sonkar	BJP	46.78	Akshaybar Nath Kanaujiya	SP	39.06	7.72
283- Nanpara	Ram Niwas Verma	AD(S)	43.91	Madhuri Verma	SP	37.81	6.1
284- Matera	Mariya Shah	SP	48.13	Arun Veer Singh	BJP	43.24	4.89
285- Mahasi	Sureshwar Singh	BJP	54.58	Krishna Kumar Ojha	SP	34.82	19.76
286- Bahraich	Anupma Jaiswal	BJP	46.45	Yasar Shah	SP	44.69	1.76

PC 57- KAISERGANJ

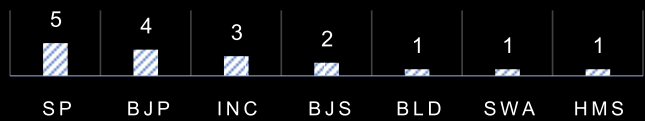
DISTRICT-BAHARAICH/GONDA



बृज भूषण शरण सिंह
सांसद- 2009-SP
2014,2019-BJP



बेनी प्रसाद वर्मा
पार्टी-सपा
सांसद- 1996,1998,
1999,2004



Number of times won by party

कैसरगंज संसदीय सीट में बहराइच जिले की पयागपुर, कैसरगंज तथा गोंडा जिले की कटरा बाज़ार, कर्नलगंज, तरबगंज विधानसभा सीटें आती हैं। इस संसदीय सीट से 2009 में बृज भूषण शरण सिंह सपा से तथा 2014 एवं 2019 में भाजपा से निरंतर सांसद चुने गए हैं। इसके पहले 1996, 1998, 1999 एवं 2004 में बेनी प्रसाद वर्मा सपा से सांसद चुने गए थे। कैसरगंज संसदीय सीट से 1952 में शकुंतला नैय्यर हिन्दू महासभा, 1967 एवं 1971 में जनसंघ से सांसद चुनी गयी थी।

जातीय समीकरण-

कैसरगंज में मुस्लिम 23%, ब्राह्मण 14%, SC 18%, राजपूत 7% यादव 10% लोध किसान 6%, कुर्मी 12%, बिन्द, निषाद, प्रजापति, विश्वकर्मा, लोहार, कुशवाहा, कलवार, लोनिया, भर, गोसाईं, गढ़ेरिया, गिरी/कायस्थ आदि 10% पिछड़ी व अन्य जातियां हैं।



नई लोकसभा

YEAR	PC	WINNER/CURRENT MP	PARTY	VOTE	RUNNER UP MP	PARTY	VOTE
2019	57	Brij Bhusan Sharan Singh	BJP	581358	Chandradev Ram Yadav	BSP	319757
2014	57	Brij Bhusan Sharan Singh	BJP	381500	Vinod Kumar Alias Pandit	SP	303282
2009	57	Brij Bhusan Sharan Singh	SP	196063	Surendra Nath Awasthi	BSP	123864
2004	26	Beni Prasad Verma	SP	219920	Arif Mohammad Khan	BJP	207260
1999	30	Beni Prasad Verma	SP	233934	Chamundeshwri Pratap	BJP	182375
1998	30	Beni Prasad Verma	SP	264369	Ghanshyam Shukla	BJP	239398
1996	30	Beni Prasad Verma	SP	203490	Laxmi Narain Mani	BJP	179567
1991	30	Laxmi Narain Mani Tripathi	BJP	175495	Maulana Siraj Ahamed	JP	132942
1989	30	Rudra Sen Chaudhary	BJP	131064	Ram Veer Singh	INC	127237
1984	30	Rana Vir Singh	INC	179948	Beri Prasad Verma	LKD	63118
1980	30	Rana Bir Singh	INC(I)	112837	Masoodul Hasan Nomani	JNP(S)	79375
1977	30	Rudra Sen	BLD	190807	Kunwar Rudra Pratap	INC	66011
1971	30	Shakuntala Nayar	BJS	88980	Basant Kunwari	INC	86382
1967	30	Shakuntala Nayar	BJS	116371	B. Kunwar	SWA	45955
1962	31	Basant Kunwari	SWA	109907	Bhagwandin	INC	68774
1957	55	Bhagwan Din	INC	93579	Mohammad Saadat Ali	IND	62819
1952	55	Shakuntala Nayar	HMS	66330	Tandon Lal Behar	INC	48111


DETAIL RESULT PC 2019				
Candidates Name	Party	Vote	%	LM Vote & %
Brijbhusan Sharan Singh	BJP	581358	59.18	128752 13
Chandradev Ram Yadav	BSP	319757	32.55	
Vinay Kumar Pandey 'Vinnu'	INC	37132	3.78	
NOTA	NOTA	13168	1.34	
Umesh Kumar	RJAPU	5899	0.60	
Poll - 54.34%	Vote P	981400	T Vote	1805946

DETAIL RESULT PC 2014				
Candidates Name	Party	Vote	%	LM Vote & %
Brij Bhusan Sharan Singh	BJP	381500	40.44	78218 9.29
Vinod Kumar	SP	303282	32.15	
Krishna Kumar Ojha	BSP	146726	15.55	
Mukesh Srivastav	INC	57401	6.08	
None of the Above	NOTA	11853	1.26	
Poll - 55.11%	Vote P	943357	T Vote	1711967

ASSEMBLY ELECTION DETAIL RESULT 2022							
Ac Name	Winner	Party	V %	Runner Up	Party	V %	L M
287-Payagpur (Bh)	Subhash Tripathi	BJP	47.77	Mukesh Srivastava	SP	42.54	5.23
288-Kaiserganj (Bh)	Anand Kumar	SP	45.51	Gaurav Verma	BJP	42.11	3.4
297-Katra Bazar(G)	Bawan Singh	BJP	47.86	Baijnath Dubey	SP	39.99	7.87
298-Colonelganj(G)	Ajay Kumar Singh	BJP	55.8	Yogesh Pratap Singh	SP	37.49	18.31
299-Tarabganj(G)	Prem Narayan Pandey	BJP	59.39	Ram Bhajan	SP	33.95	25.44

PC 58- SHRAVASTI

DISTRICT-SHRAVASTI/BALRAMPUR



श्रावस्ती परिसीमन के बाद नवगठित संसदीय क्षेत्र है। इसके पहले यह बलरामपुर लोकसभा सीट के नाम से जानी जाती थी। बलरामपुर संसदीय सीट से पूर्व प्रधानमंत्री अटल बिहारी वाजपेई 1957, 1967 में भारतीय जनसंघ से सांसद चुने गए थे। 1962 में कांग्रेस की सुभद्रा जोशी से वाजपेयी चुनाव हार गए थे। अटल बिहारी वाजपेई का यह पहला चुनाव था। इस सीट से 1977 में नाना जी देशमुख जनता पार्टी से सांसद चुने गए थे। परिसीमन के बाद नवगठित श्रावस्ती लोकसभा क्षेत्र से 2009 में कांग्रेस से विनय कुमार पांडेय 2014 में भाजपा से दहन मिश्रा एवं 2019 में बसपा एवं सपा गठबंधन से बसपा के राम शिरोमनी चुने गए। इस संसदीय सीट में जनपद की भिनगा, श्रावस्ती तथा बलरामपुर जिले की तुलसीपुर गैसड़ी बलरामपुर (सु०) विधानसभा सीटें आती हैं।

जातीय समीकरण-

इस संसदीय सीट में 28% मुस्लिम, 17% अनुसूचित जाति, 11% कुर्मी, 12% ब्राह्मण, 6.5% यादव, 6.8% राजपूत, 2.9% वैश्य/कायस्थ, थारू 1.3% तथा किसान लोध, कांछी/कुशवाहा, निषाद, लखेरा, मुराव, सिख, लोहार, पटवा, कलवार, अर्कबंसीय, प्रजापति, कहार, कायस्त, गौड़ आदि 14.5% पिछड़ी व अन्य वर्ग की जातियां आती हैं।

YEAR	PC	WINNER/CURRENT MP	PARTY	VOTE	RUNNER UP MP	PARTY	VOTE
2019	58	Ram Shiromani	BSP	441771	Daddan Mishra	BJP	436451
2014	58	Daddan Mishra	BJP	345964	Atiq Ahmad	SP	260051
2009	58	Dr. Vinay Kumar Pandey	INC	201556	Rizvan Zaheer	BSP	159527

DETAIL RESULT PC 2019				
Candidates Name	Party	Vote	%	LM Vote & %
Ram Shiromani	BSP	441771	44.30	5320 0.53
Daddan Mishra	BJP	436451	43.77	
Dhirendra Pratap Singh	INC	58042	5.82	
Nota	NOTA	17108	1.72	
Nabban Khan	CPI	12662	1.27	1914739
Poll - 52.07%	Vote P	997007	T Vote	

DETAIL RESULT PC 2014				
Candidates Name	Party	Vote	%	LM Vote & %
Daddan Mishra	BJP	345964	35.30	85913 8.77
Atiq Ahmad	SP	260051	26.53	
Lal Ji Verma	BSP	194890	19.88	
Vinay Kumar Pandey	INC	20006	2.04	
None of the Above	NOTA	14587	1.49	1788080
Poll - 54.82%	Vote P	979638	T Vote	

ASSEMBLY ELECTION DETAIL RESULT 2022							
Ac Name	Winner	Party	V %	Runner Up	Party	V %	L M
289-Bhinga	Indrani Devi	SP	44.85	Padam Sen Chaudhary	BJP	38.98	5.87
290-Shrawasti	Ram Feran Pandey	BJP	38.98	Mohhamad Aslam Raineer	SP	38.4	0.58
291-Tulsipur (B)	Kailash Nath	BJP	42.92	Zeba Rizwan	IND	25.27	17.65
292-Gainsari(B)	Shiv Pratap Yadav	SP	39.68	Shailesh Kumar Singh	BJP	36.61	3.07
294-Balrampur(SC)(B)	Paltu Ram	BJP	48.93	Jagram Paswan	SP	43.62	5.31

PC 59- GONDA

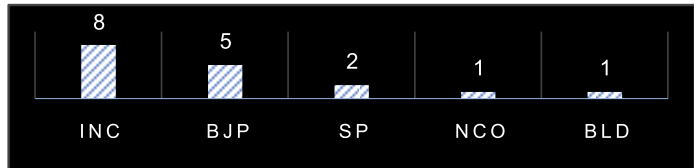
DISTRICT-GONDA/BALRAMPUR



कीर्ति वर्धन सिंह
सांसद
1998,2004-SP
2014,2019-BJP



आनंद सिंह
पार्टी-कांग्रेस
सांसद-1971-NCO
80,84,89-INC



Number of times won by party

गोण्डा संसदीय सीट में बलरामपुर की उतरौला एवं जनपद की मेहनौन, गोण्डा, मनकापुर (सु०) एवं गौरा विधानसभा सीटें आती हैं। इस सीट से 1967 में सुचेता कृपलानी कांग्रेस से सांसद चुनी गई थी। 1971, 1980, 1984, और 1989 में आनन्द सिंह कांग्रेस से तथा 1998 में सपा, 2004 में सपा, 2014 और 2019 में भाजपा से आनंद सिंह के बेटे कीर्तिवर्धन सिंह सांसद चुने गए थे। 1991 और 1999 में बृज भूषण शरण सिंह तथा 96 में बृज भूषण शरण सिंह की पत्नी केतकी सिंह सांसद चुनी गयी थी। 2009 में बेनी प्रसाद वर्मा कांग्रेस से चुनाव जीते थे।

जातीय समीकरण-

इस संसदीय सीट में 18% मुस्लिम, 21% अनुसूचित जाति, 16% ब्राह्मण, 7% राजपूत, 8% कुर्मी, 8% यादव, 3% कायस्थ, 2% वैश्य, 5% किसान/लोथ, प्रजापति, कहार, कांछी, केवट, निषाद, पाल/गड़रिया, गोसाई, विश्वकर्मा, कलवार, साहू, बढई, भर, राजभर आदि पिछड़ी एवं अन्य जातीय 12% हैं।



नई लोकसभा

YEAR	PC	WINNER/CURRENT MP	PARTY	VOTE	RUNNER UP MP	PARTY	VOTE
2019	59	Kirti Vardhan Singh	BJP	508190	Vinod Kumar	SP	341830
2014	59	Kirti Vardhan Singh	BJP	359643	Nandita Shukla	SP	199227
2009	59	Beni Prasad Verma	INC	155675	Kirti Vardhan Singh	BSP	132000
2004	29	Kirti Vardhan Singh	SP	251947	Ghan Shyam Shukla	BJP	214949
1999	33	Brij Bhushan Sharan Singh	BJP	243162	Kirti Vardhan Singh	SP	183965
1998	33	Kirti Vardhan Singh	SP	278449	Brij Bhushan Sharan Singh	BJP	252894
1996	33	Ketki Devi Singh	BJP	245605	Kunwar Anand Singh	SP	178456
1991	33	Brij Bhushan Sharan Singh	BJP	217115	Anand Singh Alias Annu	INC	114131
1989	33	Anand Singh	INC	271892	Fazlul Bari Alias Banne	JD	107742
1984	33	Anand Singh	INC	260112	Deep Narain Pandey	LKD	94136
1980	33	Anand Singh	INC(I)	125196	Kaushalendra Dutt	JNP(S)	52270
1977	33	Satya Deo Singh	BLD	157963	Anand Singh Alias Annu	INC	86690
1971	33	Anand Singh	NCO	100180	Devendra Pratap Singh	BJS	99549
1967	33	S. Kripalani	INC	104904	K. D. R. Pandey	SWA	93243
1962	34	Ram Ratan Gupta	INC	80937	Dandekar Narayan	SWA	80439
1957	57	Dinesh Pratap Singh	INC	82574	Shyam Behari Lal	IND	81676
1952	57	Chaudhari Hyder Hussain	INC	82217	Dikshit Deomani	BJS	61376

DETAIL RESULT PC 2019

Candidates Name	Party	Vote	%	LM Vote & %
Kirti Vardhan Singh	BJP	508190	54.99	
Vinod Kumar	SP	341830	36.99	
Smt Krishna Patel	INC	25686	2.78	
Nota	NOTA	8418	0.91	
Qutubuddin Khan "Dimond"	PSPL	6212	0.67	166360 18.00
Poll - 52.19%	Vote P	923816	T Vote	

DETAIL RESULT PC 2014

Candidates Name	Party	Vote	%	LM Vote & %
Kirti Vardhan Singh	BJP	359639	41.15	
Nandita Shukla	SP	199227	22.80	
Akbar Ahmad Dumpy	BSP	116178	13.29	
Beni Prasad Verma	INC	102254	11.70	
Om Prakash	CPI	18450	2.11	160416 18.35
Poll - 51.08%	Vote P	873728	T Vote	

ASSEMBLY ELECTION DETAIL RESULT 2022

Ac Name	Winner	Party	V %	Runner Up	Party	V %	L M
293-Utraula(B)	Ram Pratap Verma	BJP	44.43	Haseeb Hasan Khan	SP	33.93	10.5
295-Mehnaun	Vinay Kumar Dwivedi	BJP	50.05	Nandita Shukla	SP	39.22	10.83
296-Gonda	Prateek Bhushan Singh	BJP	48.21	Suraj Singh	SP	44.87	3.34
300-Mankapur(SC)	Ramapati Shastri	BJP	57.69	Ramesh Chandra	SP	34.57	23.12
301-Gaura	Prabhat Kumar Verma	BJP	42.62	Sanjay Kumar	SP	29.31	13.31


PC 60- DOMARIYAGANJ

DISTRICT-SIDDHARTHANAGAR

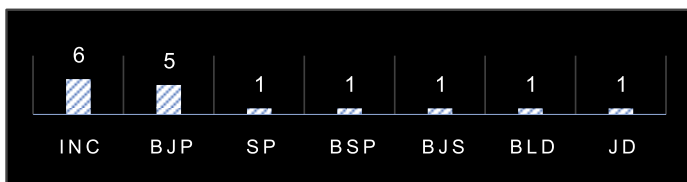




जगदंबिका पाल
पार्टी-भाजपा
2014,2019-BJP
2009-INC



राम पाल सिंह
पार्टी-भाजपा
सांसद रहे-1991,98,99



Number of times won by party

सिद्धार्थनगर जनपद की डुमरियागंज लोकसभा सीट में जनपद की पांचो विधानसभा सीटें शोहरतगढ़, कपिलवस्तु(सु०), बांसी, इटवा, डुमरियागंज शामिल हैं। इस सीट से जगदम्बिका पाल 2009 में कांग्रेस से तथा 2014 एवं 2019 में भाजपा से सांसद चुने गए।

जातीय समीकरण-

इस सीट में 26% मुस्लिम, 19% अनुसूचित जाति, 8% कुर्मी, 4% भूमिहार, 8% ब्राह्मण, 7% राजपूत, 6% निषाद, 1.3% वैश्य, 3% यादव, राजभर, प्रजापति, गढ़ेरिया, विश्वकर्मा, बिन्द, बारी, माली, चौरसिया, कांछी, कुशवाहा, मुराव, लोनिया, हलवाई, कलवार, मल्लाह, तेली, धोबी एवं सहित अन्य जातियां 17.7% हैं।



नई लोकसभा

YEAR	PC	WINNER/CURRENT MP	PARTY	VOTE	RUNNER UP MP	PARTY	VOTE
2019	60	Jagdambika Pal	BJP	492253	Aftab Alam	BSP	386932
2014	60	Jagdambika Pal	BJP	298845	Muhammad Muqeen	BSP	195257
2009	60	Jagdambika Pal	INC	229872	Jai Pratap Singh	BJP	153306
2004	31	Mohd. Muqeen	BSP	202544	Jagdambika Pal	INC	149642
1999	35	Ram Pal Singh	BJP	198263	Mohd Mukim	INC	162696
1998	35	Ram Pal Singh	BJP	250569	Kamal Yusuf Malik	BSP	176478
1996	35	Brij Bhushan Tiwari	SP	191675	Rampal Singh	BJP	165752
1991	35	Ram Pal Singh	BJP	197748	Mohsina Kidwai (W)	INC	139631
1989	35	Brij Bhushan Tiwari	JD	264696	Kaji Jalil Abbasi	INC	199556
1984	35	Kazi Jalil Abbasi	INC	226388	Brij Bhushan Tiwari	LKD	113401
1980	35	Kazi Jalil Abbasi	INC(I)	164569	Madho Prasad Tripathi	JNP	99102
1977	35	Madhav Prasad Tripathi	BLD	266876	Keshav Deo Malviya	INC	108050
1971	35	Keshav Dev Malviya	INC	143967	Pandit Narain Swarup	BJS	80384
1967	35	N. S. Sharma	BJS	128569	K. D. Malviya	INC	98577
1962	36	Kripa Shanker	INC	76941	Madhava Prasad Tripathi	JS	75362
1957	53	Ram Shanker Lal	INC	110060	Dharam Nath	IND	43615

DETAIL RESULT PC 2019					
Candidates Name	Party	Vote	%	LM Vote & %	
Jagdambika Pal	BJP	492253	49.96		
Aftab Alam	BSP	386932	39.27		
Chandresh Kumar Upadhyay	INC	60549	6.15		
Nota	NOTA	11757	1.19		
Arjun Singh Lodhi	BMUP	8265	0.84	105321 10.69	
Poll - 52.26%	Vote P	985269	T Vote	1885433	

DETAIL RESULT PC 2014					
Candidates Name	Party	Vote	%	LM Vote & %	
Jagdambika Pal	BJP	298845	31.96		
Muhammad Muqeen	BSP	195257	20.88		
Mata Prasad Pandey	SP	174778	18.69		
Vasundhara	INC	88117	9.42		
None of the Above	NOTA	6776	0.72	103588 11.08	
Poll - 53.08	Vote P	935027	T Vote	1761415	

ASSEMBLY ELECTION DETAIL RESULT 2022							
Ac Name	Winner	Party	V %	Runner Up	Party	V %	L M
302-Shohratgarh	Vinay Verma	AD(S)	37.46	Prem Chand Nishad	SBSP	22.56	14.9
303-Kapilvastu (SC)	Shyamdhani Rahi	BJP	48.72	Vinay Paswan	SP	36.46	12.26
304-Bansi	Jai Pratap Singh	BJP	44.82	Monu Dubey	SP	34.04	10.78
305-Itwa	Mata Prasad Pandey	SP	38.54	Satish Chandra Dwiwedi	BJP	37.55	0.99
306-Doomariyaganj	Saiyadha Khaton	SP	41.19	Raghvendra Pratap Singh	BJP	40.82	0.37

PC 61- BASTI

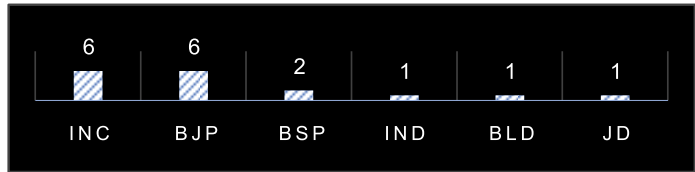
DISTRICT-BASTI



हरीश चंद्र द्विवेदी
पार्टी-भाजपा
(2014,2019)



श्री राम चौहान
पार्टी-भाजपा
सांसद- [1996,1998,1999]
जब सुरक्षित सीट थी, जीते



Number of times won by party

बस्ती संसदीय सीट 2008 में परिसीमन के पहले सुरक्षित सीट थी। परिसीमन के बाद सामान्य सीट हुई है। इस सीट से 2009 में बसपा से अरविन्द कुमार चौधरी तथा 2014 एवं 2019 लोकसभा चुनाव में हरीश चंद्र द्विवेदी भाजपा से चुने गए हैं। इस संसदीय क्षेत्र में जनपद की 5 विधानसभा सीटें हरैया, कप्तानगंज, रूधौली बस्ती सदर, महादेवा (सु०) शामिल हैं।

जातीय समीकरण-

11% मुस्लिम, 22.5% अनुसूचित जाति, 14% ब्राह्मण, 11% कुर्मी, 9% ठाकुर, 2.4% भूमिहार, 2.2% वैश्य, 9.6% यादव, 4.6% मल्लाह/निषाद। 1% कायस्थ, लोहार, कहार, कुम्हार, नाई, गढ़ेरिया, लोनिया, तेली सहित अन्य जातियां 13.6% हैं।



नई लोकसभा

YEAR	PC	WINNER/CURRENT MP	PARTY	VOTE	RUNNER UP MP	PARTY	VOTE
2019	61	Harish Chandra Dwivedi	BJP	471162	Ram Prasad Chaudhary	BSP	440808
2014	61	Harish Chandra Dwivedi	BJP	357680	Brij Kishor Singh (Dimpal)	SP	324118
2009	61	Shri Arvind Kumar	BSP	268666	Raj Kishor Singh	SP	163456
2004	30	Lal Mani Prasad	BSP	155223	Shri Ram Chauhan	BJP	129849
1999	34	Shri Ram Chauhan	BJP	174378	Lal Mani Prasad	BSP	172546
1998	34	Shri Ram Chauhan	BJP	244233	Kalp Nath Sonkar	SP	174016
1996	34	Shri Ram Chauhan	BJP	199941	Ramkaran Arya	SP	150103
1991	34	Shyam Lal Kamal	BJP	160375	Ram Dularey Sonker	JD	88910
1989	34	Kalpa Nath Sonakar	JD	179586	Ram Awadh Prasad	INC	146367
1984	34	Ram Awadh Prasad	INC	227397	Ram Dulera Sonkar	LKD	72795
1980	34	Kalpnaath	INC(I)	107432	Girdhari Lal	JNP(S)	80542
1977	34	Sheo Narain	BLD	216542	Anant Prasad Dhusia	INC	76165
1971	34	Anant Prasad Dhusia	INC	105848	Sheo Narain	NCO	33739
1967	34	S. Narain	INC	88637	R. Piarey	BJS	69847
1962	35	Keshava Deva Malaviya	INC	90735	K. K. K. Nayar	JS	71814
1957	52	Ram Garib	IND	184549	Sheo Narain	INC	172573
1952	52	Udai Shanker Dubey	INC	128	Ambika Pratap Narain	UPPP	22802

DETAIL RESULT PC 2019

Candidates Name	Party	Vote	%	LM Vote & %
Harish Chandra	BJP	471162	44.65	30354 2.88
Ram Prasad Chaudhary	BSP	440808	41.77	
Raj Kishor Singh	INC	86920	8.24	
Vinod Kumar Rajbhar	SBSP	11971	1.13	
Nota	NOTA	10335	0.98	1845223
Poll - 57.15	Vote P	1054539	T Vote	

DETAIL RESULT PC 2014

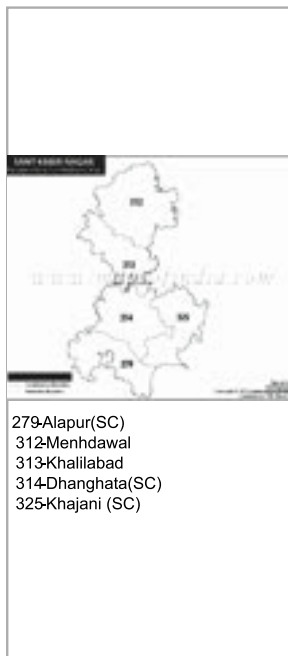
Candidates Name	Party	Vote	%	LM Vote & %
Harish Chandra	BJP	357680	34.11	33562 3.2
Brij Kishor Singh	SP	324118	30.91	
Ram Prasad Chaudhary	BSP	283747	27.06	
Ambika Singh	INC	27673	2.64	
None of the Above	NOTA	10168	0.97	1787476
Poll - 58.66%	Vote P	1048534	T Vote	

ASSEMBLY ELECTION DETAIL RESULT 2022

Ac Name	Winner	Party	V %	Runner Up	Party	V %	L M
307-Harraiya	Ajay Kumar Singh	BJP	39.75	Triyambak Pathak	SP	31.57	8.18
308-Kaptanganj	Kavindra Chaudhary	SP	43.66	Chandra Prakash Shukla	BJP	32.46	11.2
309-Rudhauili	Rajendra Chaudhary	SP	36.82	Sangeeta Pratap Jaiswa	NJP	30.33	6.49
310-Basti Sadar	Mahendra Nath Yadav	SP	39.81	Dayaram Choudhary	BJP	38.99	0.82
311-Mahadewa (S.C)	Doodh Ram	SBSP	39.47	Ravi Kumar Sonkar	BJP	36.87	2.6

PC 62- SANT KABIR NAGAR

DISTRICT-SANT KABIR NAGAR/ AMBEDKAR NAGAR/GORAKHPUR



संत कबीर नगर संसदीय क्षेत्र अम्बेडकर नगर, गोरखपुर और संत कबीर नगर क्षेत्रों में फैला हुआ है। इसका पुराना नाम खलीलाबाद था। इस संसदीय क्षेत्र में अम्बेडकर नगर की आलापुर (सु०), गोरखपुर की खजनी (सु०) एवं जनपद की मेंहदावल, खलीलाबाद, घनघटा (सु०) सीटें शामिल हैं। परिसीमन के बाद हुए चुनाव में 2009 में प्रदेश के पूर्व मंत्री हरिशंकर तिवारी के बेटे भीम शंकर तिवारी बसपा से चुने गए थे। 2014 में भाजपा से शरद त्रिपाठी और 2019 में भाजपा से प्रवीण कुमार निषाद सांसद चुने गए। प्रवीण निषाद 2018 गोरखपुर संसदीय क्षेत्र के उपचुनाव में समाजवादी पार्टी से सांसद चुने गए थे। यह सीट योगी आदित्यनाथ के 2017 में मुख्यमंत्री बनने के बाद रिक्त हुई थी। सपा से उपचुनाव जीतने के बाद प्रवीण कुमार निषाद भाजपा में शामिल हो गए थे और संत कबीर नगर से सांसद चुने गए।

जातीय समीकरण-

मुस्लिम 18%, अनुसूचित जाति 28%, निषाद 9%, कुर्मी/सैथवार 6%, ब्राह्मण 12%, राजपूत 6%, यादव 7%, भूमिहार 2.6%, कायस्थ 1%, मौर्य, कांछी कुशवाहा, कश्यप, ठठेरा, भर, कलवार, लोनिया, वैश्य, कशोधन, गड़ेरिया/पाल, तेली, नाई, लोहार आदि पिछड़ी व अन्य जातियां 10.4% हैं।

YEAR	PC	WINNER/CURRENT MP	PARTY	VOTE	RUNNER UP MP	PARTY	VOTE
2019	62	Praveen Kumar Nishad	BJP	467543	Bheeshma Shankar	BSP	431794
2014	62	Sharad Tripathi	BJP	348892	Bhism Shankar Alias Kushal Tiwari	BSP	250914
2009	62	Bhismshankar Tiwari	BSP	211043	Bhal Chandra Yadav	SP	171045

DETAIL RESULT PC 2019				
Candidates Name	Party	Vote	%	LM Vote & %
Praveen Kumar Nishad	BJP	467543	43.95	35749 3.36
Bheeshma Shankar	BSP	431794	40.59	
Bhal Chandra Yadav	INC	128506	12.08	
Nota	NOTA	12631	1.19	
Akhilesh Kumar	MADP	8025	0.75	1962903
Poll - 54.17%	Vote P	1063390	T Vote	

DETAIL RESULT PC 2014				
Candidates Name	Party	Vote	%	LM Vote & %
Sharad Tripathi	BJP	348892	34.47	97978 9.68
Bhism Shankar	BSP	250914	24.79	
Bhal Chandra Yadav	SP	240169	23.73	
Rohit Kumar Pandey	INC	22029	2.18	
None of The Above	NOTA	4747	0.47	1904315
Poll - 53.15%	Vote P	1011649	T Vote	

ASSEMBLY ELECTION DETAIL RESULT 2022							
Ac Name	Winner	Party	V %	Runner Up	Party	V %	L M
279-Alapur(A)(SC)	Tribhuwan Dutt	SP	35.55	Triveniram	BJP	31.05	4.5
312-Menhdawal	Anil Kumar Tripathi	NISHAD	37.23	Jay Chand	SP	35.08	2.15
313-Khalilabad	Ankur Tiwari	BJP	30.36	Digvijay Narayan	SP	25.32	5.04
314-Dhanghata(SC)	Ganesh Chandra	BJP	38.50	Alagu Prasad	SBSP	33.62	4.88
325-Khajan(GH)(SC)	Sriram Chauhan	BJP	45.31	Rupawati Beldar	SP	26.71	18.6

PC 63- MAHARAJGANJ

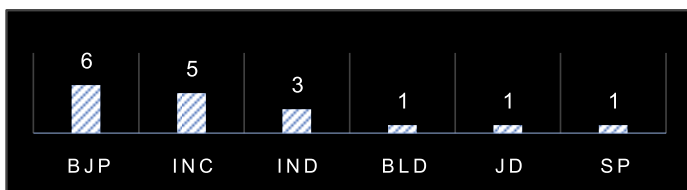
DISTRICT-MAHARAJGANJ



पंकज चौधरी
पार्टी-भाजपा
(1991,1996,1998,
2004,2014,2019)



हर्षवर्धन सिंह
सांसद- [1989-JD
2009-INC]



Number of times won by party

इस संसदीय क्षेत्र से पंकज चौधरी (1991,96,98,2004,2014,2019) 6 बार भाजपा से सांसद चुने गए हैं। संसदीय क्षेत्र में जनपद की पांचों विधानसभा सीटें फरेन्दा, नौतनवा, सिसवा, महाराजगंज (सु०) एवं पनियारा विधानसभा सीटें आती हैं।

जातीय समीकरण-

इस लोकसभा सीट में मुस्लिम 12.2%, अनुसूचित जाति 22% यादव/अहीर 9%, कुर्मी/सैथवार 12%, निषाद 8%, ब्राह्मण 9%, राजपूत 6%, भूमिहार 2%, वैश्य 3.1% भर, प्रजापति, विश्वकर्मा, लोनिया, कलवार, लोध, पटेहरा, माली, कशोधन, गड़ेरिया, लोहार, नाई, कहार आदि पिछड़ी व अन्य जातियां 16.7 % हैं।



नई लोकसभा

YEAR	PC	WINNER/CURRENT MP	PARTY	VOTE	RUNNER UP MP	PARTY	VOTE
2019	63	Pankaj Choudhary	BJP	726349	Akhilesh	SP	385925
2014	63	Pankaj Chaudhary	BJP	471542	Kashi Nath Shukla	BSP	231084
2009	63	HarshVardhan	INC	305474	Ganesh Shanker Pandey	BSP	181846
2004	35	Pankaj Chaudhary	BJP	228702	Akhilesh Singh	SP	163903
1999	39	Akhilesh Singh	SP	239826	Pankaj Chaudhary	BJP	229182
1998	39	Pankaj Chaudhary	BJP	233361	Akhilesh Singh	SP	206421
1996	39	Pankaj Chaudhary	BJP	182855	Harsh Vardhan	BSP	149305
1991	39	Pankaj Chaudhary	BJP	155650	Jitendra Singh	INC	121923
1989	39	Harsh Vardhan	JD	157657	Jitender Singh	INC	142667
1984	39	Jitendra Singh	INC	208692	Hari Shanker Tiwari	IND	84218
1980	39	Ashfaq Husain	INC(I)	133088	Janardan Singh Azad	JNP(S)	109552
1977	39	Prof. Shibban Lal Saxena	BLD	184090	Raghubar Prasad	INC	52099
1971	39	Prof. Shibban Lal Saxena	IND	93252	Mahadeo Prasad	INC	53834
1967	39	M. Prasad	INC	94864	R. Ratan	BJS	48137
1962	40	Mahadeo Prasad	INC	95469	Prof. Shibban Lal Saxena	SOC	71098
1957	50	Prof. Shibban Lal Saxena	IND	92617	Hari Shanker	INC	64836
1952	50	Prof. Shibban Lal Saxena	IND				

DETAIL RESULT PC 2019

Candidates Name	Party	Vote	%	LM Vote & %
Pankaj Choudhary	BJP	726349	59.19	340424 27.74
Akhilesh	SP	385925	31.45	
Supriya Shrinathe	INC	72516	5.91	
Nota	NOTA	10478	0.85	
Laldhari Yadav	IND	5387	0.44	1915408
Poll - 64.06	Vote P	1226916	T Vote	

DETAIL RESULT PC 2014

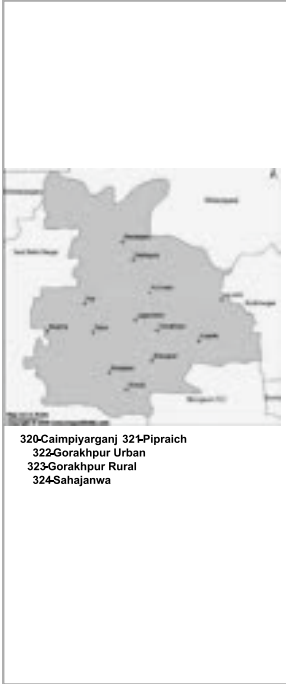
Candidates Name	Party	Vote	%	LM Vote & %
Sharad Tripathi	BJP	348892	34.47	97978 9.68
Bhism Shankar	BSP	250914	24.79	
Bhal Chandra Yadav	SP	240169	23.73	
Rohit Kumar Pandey	INC	22029	2.18	
None of The Above	NOTA	4747	0.47	1904315
Poll - 53.15%	Vote P	1011649	T Vote	

ASSEMBLY ELECTION DETAIL RESULT 2022

Ac Name	Winner	Party	V %	Runner Up	Party	V %	L M
315-Pharenda	Virendra	INC	40.28	Bajrang Bahadur Singh	BJP	35.69	4.59
316-Nautanwa	Rishi Tripathi	NISHAD	40.03	Kunwar Kaushal Singh	SP	33.23	6.8
317-Siswa	Prem Sagar Patel	BJP	50.05	Sushil Kumar Tibrewal	SP	25.46	24.59
318-Maharajganj	Jai Mangal	BJP	51.08	Nirmesh Mangal	IND	22.53	28.55
319-Paniyara	Gyanendra Singh	BJP	52.11	Krishnabhan Singh	SP	28.48	22.63

PC 64- GORAKHPUR

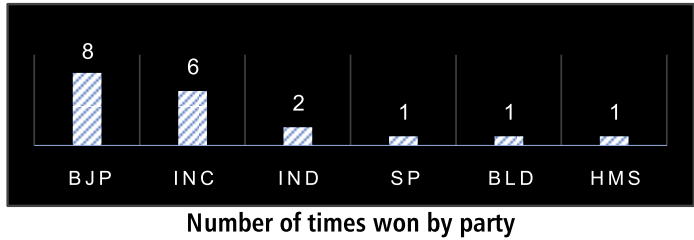
DISTRICT-GORAKHPUR



रवींद्र श्याम नारायण शुक्ला
2019
पार्टी-भाजपा



योगी आदित्यनाथ
मुख्यमंत्री, उत्तर प्रदेश सरकार
2017 से-
पार्टी-भाजपा
सांसद-[1998,1999, 2004,2009, 2014]



गोरखपुर संसदीय सीट पर गोरखनाथ मठ का प्रभाव रहा है। इस सीट से 1967 से महंत दिग्विजय नाथ निर्दलीय चुनाव जीते थे। उनके निधन के बाद 1970 में उपचुनाव में महंत अवैद्यनाथ भी निर्दलीय सांसद चुने गए। 1989 में महंत अवैद्यनाथ हिंदू महासभा तथा 1991, 96 में भाजपा से चुनाव जीते। योगी आदित्यनाथ 1998 से लेकर 2014 तक निरंतर 1998,1999,2004,2009, 2014 से भाजपा से सांसद चुने जाते रहे। 2017 में उत्तर प्रदेश के मुख्यमंत्री बनने के बाद योगी आदित्यनाथ ने सांसद पद से इस्तीफा दिया। 2018 में उपचुनाव हुआ जिसमें समाजवादी पार्टी के प्रवीण कुमार निषाद सांसद चुने गए। 2019 लोकसभा चुनाव में वह भाजपा में शामिल हो गए संत कबीर नगर से सांसद बने। भाजपा से रवि किशन (रवींद्र श्यामनारायण शुक्ला) 2019 में चुनाव जीते। इस संसदीय सीट में जनपद की कैम्पियरगंज, पिपराइच, गोरखपुर शहरी, गोरखपुर ग्रामीण, सहजनवां सीटें आती हैं।

जातीय समीकरण-

इस संसदीय सीट में अनुसूचित जाति 19% (चमार/पासवान, धोबी शामिल है) निषाद/केवट 14%, कुर्मी/सैंथवार 11%, ब्राह्मण 11%, राजपूत 6%, वैश्य 3%, यादव 9% कायस्थ 1.4%, मुस्लिम 11%, भूमिहार 1.2% तथा विश्वकर्मा, मुराव, बारी, बिन्द, कसेरा, माली, स्वर्णकार, कश्यप, कुशवाहा, अर्कवंशी, राजभर, लोहार, बेलदार, कुम्हार, कहार आदि पिछड़ी व अन्य जातियां 13.4% हैं।

YEAR	PC	WINNER/CURRENT MP	PARTY	VOTE	RUNNER UP MP	PARTY	VOTE
2019	64	Ravindra Shyam Narayan	BJP	717122	Rambhual Nishad	SP	415458
2018	BPoll	Pravin Kumar Nishad	SP	456513	Upendra Dutt Shukla	BJP	434632
2014	64	Adityanath	BJP	539127	Rajmati Nishad	SP	226344
2009	64	Adityanath	BJP	403156	Vinay Shankar Tiwari	BSP	182885
2004	34	Adityanath	BJP	353647	Jamuna Nishad	SP	211608
1999	38	Adityanath	BJP	267382	Jamuna Prasad Nishad	SP	260043
1998	38	Adityanath	BJP	268428	Jamuna Prasad Nishad	SP	242222
1996	38	Avaidya Nath	BJP	236369	Virender Pratap Shahi	SP	179489
1991	38	Avaidya Nath	BJP	228736	Sharda Prasad Rawat	JD	137377
1989	38	Avaidya Nath	HMS	193821	Rampal Singh	JD	147984
1984	38	Madan Pandey	INC	191020	Harikesh Bahadur	LKD	94420
1980	38	Harikesh Bahadur	INC(I)	108796	Deep Narain Yadav	JNP(S)	92655
1977	38	Harikesh Bahadur	BLD	238635	Narsingh Narain Pandey	INC	55581
1971	38	Narsingh Narian	INC	136843	Avedh Nath	IND	99265
1970	BPoll	Mahant Avedyanath	IND	57001	B.Chaturvedi	NCJ	37064
1967	38	D. V. Nath	IND	121490	S. L. Saxena	INC	78775
1962	39	Sinhasan Singh	INC	68258	Digvijai Nath	HMS	64998
1957	51	Sinhasan Singh	INC	172662	Brij Lal	IND	61371
1952	61	Sinhasan Singh	INC	57450	Mahant Digvijai Nath	HMS	25678

DETAIL RESULT PC 2019				
Candidates Name	Party	Vote	%	LM Vote & %
Ravindra Shyamnarayan Shukla	BJP	717122	60.52	301664 25.46
Rambhual Nishad	SP	415458	35.06	
Madhusudan Tripathi	INC	22972	1.94	
Dr. Ashish Kumar Singh	CPI	8172	0.69	
NOTA	NOTA	7688	0.65	1981197
Poll - 59.79	Vote P	1184635	T Vote	

DETAIL RESULT PC 2014				
Candidates Name	Party	Vote	%	LM Vote & %
Adityanath	BJP	539127	51.80	312783 30.05
Rajmati Nishad	SP	226344	21.75	
Ram Bhual Nishad	BSP	176412	16.95	
Astbhuja Prasad Tripathi	INC	45719	4.39	
None of The Above	NOTA	8153	0.78	1903988
Poll - 54.67%	Vote P	1040199	T Vote	


ASSEMBLY ELECTION DETAIL RESULT 2022							
Ac Name	Winner	Party	V %	Runner Up	Party	V %	L M
320-Caimpiyarganj	Fateh Bahadur Singh	BJP	54.38	Kajal Nishad	SP	35.37	19.01
321-Pipraich	Mahendra Pal Singh	BJP	54.86	Amrendra Nishad	SP	29.57	25.29
322-Gorakhpur	Yogi Adityanath	BJP	66.18	Subhawati Upendra Dutt	SP	24.84	41.34
323-Gorakhpur	Bipin Singh	BJP	49.59	Vijay Bahadur Yadav	SP	40.14	9.45
324-Sahajanwa	Pradeep Shukla	BJP	47.21	Yashwant Singh Rawat	SP	27.87	19.34

PC 65- KUSHI NAGAR

DISTRICT-KUSHI NAGAR



 <p>विजय कुमार दुबे 2019 पार्टी-भाजपा</p>	 <p>आर पी एन सिंह पार्टी-कांग्रेस सांसद रहे- [2009]</p>	 <p>राजेश पाण्डेय पार्टी- भाजपा सांसद रहे- 2014</p>
---	---	--



Number of times won by party

कुशीनगर संसदीय क्षेत्र 2008 से पहले पडरौना लोकसभा सीट थी। परिसीमन के बाद 2009 में कांग्रेस से RPN सिंह, 2014 में राजेश पांडेय उर्फ गुड्डू भाजपा एवं 2019 में भी भाजपा से विनय कुमार दुबे सांसद चुने गए हैं। आर पी एन सिंह वर्तमान में भाजपा में शामिल हो गये हैं। इस संसदीय क्षेत्र में कुशी नगर की 5 विधानसभा खड्डा, पडरौना, कुशीनगर, हाटा, रामकोला (सु०) सीटें आती हैं।

जातीय समीकरण-

इस संसदीय सीट में मुस्लिम 15.6%, अनुसूचित जाति 19.6% कुर्मी/सैथवार 13.6%, ब्राह्मण 13.7%, राजपूत 6%, भूमिहार 4%, मल्लाह/निषाद 5%, राजभर 2.3%, वैश्य 2%, अहीर/पादव 8%, कुशवाहा, गौड़, मौर्य, लोनिया, कहार, बारी, माली, चौरसिया, चनऊ, लोहार, गड़ेरिया आदि पिछड़ी व अन्य जातियां 10.2% हैं।



नई लोकसभा

YEAR	PC	WINNER/CURRENT MP	PARTY	VOTE	RUNNER UP MP	PARTY	VOTE
2019	65	Vijay Kumar Dubey	BJP	597039	N.P. Kushwaha	SP	259479
2014	65	Rajesh Pandey Urf Guddu	BJP	370051	Kunwar Ratanjit Pratap Narain Singh	INC	284511
2009	65	Ratanjit Pratap Narain Singh	INC	223954	Swami Prasad Maurya	BSP	202860

DETAIL RESULT PC 2019				
Candidates Name	Party	Vote	%	LM Vote & %
Vijay Kumar Dubey	BJP	597039	56.68	337560 32.05
N.P. Kushwaha	SP	259479	24.63	
Kun. Ratanjit Pratap Singh	INC	146151	13.88	
Amiruddin	ADUP	8541	0.81	
Rajiv	SBSP	8454	0.80	
Poll - 59.78	Vote P	1053117	T Vote	1761564

DETAIL RESULT PC 2014				
Candidates Name	Party	Vote	%	LM Vote & %
Rajesh Pandey	BJP	370051	38.92	85540 9.0
RPN Singh	INC	284511	29.92	
Dr. Sangam Mishra	BSP	132881	13.98	
Radhe Shyam Singh	SP	111256	11.70	
None of the Above	NOTA	10102	1.06	
Poll - 56.56%	Vote P	950446	T Vote	1680992

ASSEMBLY ELECTION DETAIL RESULT 2022							
Ac Name	Winner	Party	V %	Runner Up	Party	V %	L M
329-Khadda	Vivek Anand Pandey	NISHAD	43.08	Vijay Pratap Kushwaha	IND	22.85	20.23
330-Padrauna	Manish Jaiswal	BJP	49.8	Vikram Yadav	SP	31.53	18.27
333-Kushinagar	Panchanand Pathak	BJP	52.14	Rajesh Pratap Rao	SP	36.4	15.74
334-Hata	Mohan Verma	BJP	55.7	Ranvijay Singh	SP	28.3	27.4
335-Ramkola(SC)	Vinay Prakash Gond	BJP	58.27	Purnmasi Dehati	SBSP	24.4	33.87

PC 66- DEORIA

DISTRICT-DEORIA/KUSHINAGAR



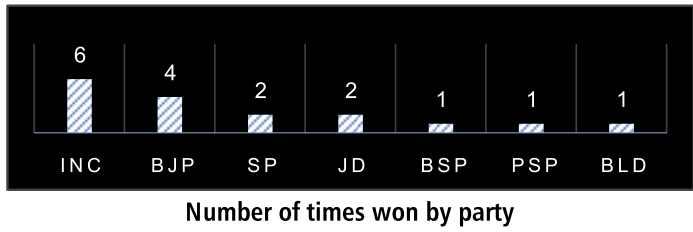
रमापति राम त्रिपाठी
2019
पार्टी-भाजपा



कलराज मिश्र
पार्टी-भाजपा
सांसद रहे- [2014]



राज मंगल पाण्डेय
सांसद रहे-
1984 कांग्रेस, 1989 जेडी



देवरिया संसदीय क्षेत्र में कुशीनगर की तमकुहीराज एवं फाजिल नगर तथा जनपद की देवरिया, पथरदेवा एवं रामपुर कारखाना विधानसभा सीटें शामिल हैं। इस सीट से राज मंगल पाण्डेय 1984 में कांग्रेस एवं 1989 में JD, मोहन सिंह 1991 में JD, 1998, 2004 में सपा, प्रकाश मणि त्रिपाठी 1996, 1999 में भाजपा, 2014 में कलराज मिश्र और 2019 में रमापति राम त्रिपाठी भाजपा से सांसद चुने गए हैं।

जातीय समीकरण-

इस संसदीय सीट में मुस्लिम 11%, अनुसूचित जाति 16%, अहीर/यादव 11%, कुर्मी/सैथवार 9%, ब्राह्मण 13%, राजपूत 6%, केवट/निषाद 7%, वैश्य 3%, कायस्थ 1%, भूमिहार 4%, राजभर 3.2% कांछी/कुशवाहा 3%, चनऊ 2.3% कुम्हार, प्रजापति, गड़ेरिया, बारी, बिन्द, मुराव, कलवार, माली, विश्वकर्मा, कहार आदि पिछड़ी व अन्य जातियां 10.5% हैं।



नई लोकसभा

YEAR	PC	WINNER/CURRENT MP	PARTY	VOTE	RUNNER UP MP	PARTY	VOTE
2019	66	Ramapati Ram Tripathi	BJP	580644	Binod Kumar Jaiswal	BSP	330713
2014	66	Kalraj Mishra	BJP	496500	Niyaj Ahmad	BSP	231114
2009	66	Gorakh Prasad Jaiswal	BSP	219889	Prakash Mani Tripathi	BJP	178110
2004	37	Mohan Singh	SP	237664	Prakash Mani Tripathi	BJP	185438
1999	41	Prakash Mani Tripathi	BJP	251814	Mohan Singh	SP	209673
1998	41	Mohan Singh	SP	259804	Prakash Mani Tripathi	BJP	255736
1996	41	Prakash Mani Tripathi	BJP	227155	Nand Kishore Singh	JD	180228
1991	41	Mohan Singh	JD	168444	Govind Prasad Rai	BJP	151267
1989	41	Raj Mangal Pandey	JD	240453	Shashi Sharma	INC	145870
1984	41	Raj Mangal Pandey	INC	239708	Ramdhari Shastri	LKD	94607
1980	41	Ramayan Rai	INC(I)	110014	Ramdhari Shastri	JNP(S)	109937
1977	41	Ugrasen	BLD	258864	Vishwa Nath	INC	76691
1971	41	Bishwanath Rai	INC	134256	Mahendra Singh Yadav	SSP	27220
1967	41	Bishwanath Rai	INC	106557	Rameshwar	SSP	71578
1962	42	Vaishwanath	INC	80195	Asoka Ranjitram Mehta	PSP	60954
1957	48	Ramji Verma	PSP	78942	Vaishwanath	INC	72975
1952	48	Bishwa Nath	INC	63325	Adya Prasad	SP	26690

DETAIL RESULT PC 2019

Candidates Name	Party	Vote	%	LM Vote & %
Ramapati Ram Tripathi	BJP	580644	57.17	249931 24.61
Binod Kumar Jaiswal	BSP	330713	32.56	
Niyaz Ahmed	INC	51056	5.03	
Nota	NOTA	13421	1.32	
Israr Ahamad	BAEP	8164	0.80	
Poll - 57.88	Vote P	1015363	T Vote	1754195

DETAIL RESULT PC 2014

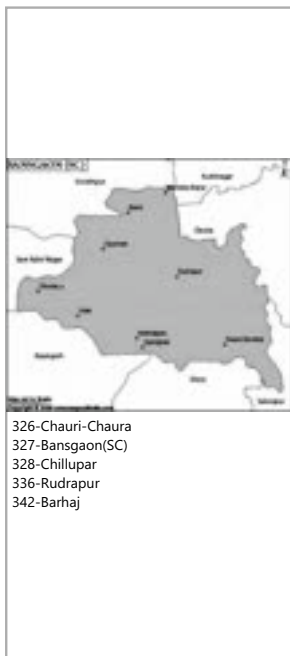
Candidates Name	Party	Vote	%	LM Vote & %
Kalraj Mishra	BJP	496500	51.07	265386 27.3
Niyaj Ahmad	BSP	231114	23.77	
Baleshwar Yadav	SP	150852	15.52	
Sabha Kunwar	INC	37752	3.88	
None of the Above	NOTA	12405	1.28	
Poll - 53.80%	Vote P	971557	T Vote	1806926

ASSEMBLY ELECTION DETAIL RESULT 2022

Ac Name	Winner	Party	V %	Runner Up	Party	V %	L M
331-TamkuhiRaj(K)	Asim Kumar	BJP	50.81	Uday Narayan	SP	21.47	29.34
332-Fazilnagar(K)	Surendra Kumar Kushwaha	BJP	51.61	Swami Prasad Maurya	SP	31.59	20.02
337-Deoria	Shalabh Mani Tripathi	BJP	53.52	Ajay Pratap Singh Sainthwar	SP	33.13	20.39
338-Pathardeva	Surya Pratap Shahi	BJP	46.65	Brahma Shankar Tripathi	SP	32.4	14.25
339-Rampur Karkhana	Surendra Chaurasia	BJP	43.85	Ghazala Lari	SP	36.76	7.09

PC 67- BANSGAON-SC

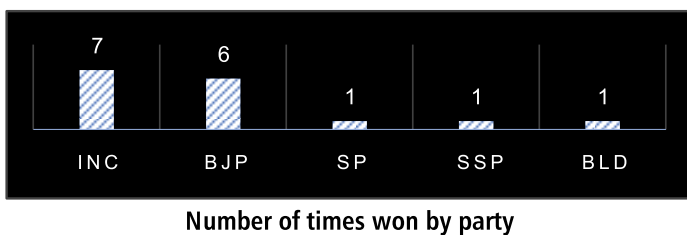
DISTRICT-DEORIA/GORAKHPUR



कमलेश पासवान
पार्टी-भाजपा
(2009,2014, 2019)



महावीर प्रसाद
पार्टी- INC
सांसद रहे- [1980,
84, 89, 2004]



बांसागांव सुरक्षित लोकसभा सीट है। इसमें गोरखपुर की चौरी-चौरा, बांसागांव (सु०), चिल्लूपार तथा देवरिया की रुद्रपुर और बरहज विधानसभा सीटें शामिल हैं। इस सीट से 1980, 1984, 1989 और 2004 में कांग्रेस के नेता महावीर प्रसाद सांसद चुने गए थे। जबकि 2009, 2014 और 2019 में कमलेश पासवान लगातार भाजपा से चुनाव जीते हैं।

जातीय समीकरण-

इस संसदीय सीट में अनुसूचित जाति 28%(चमार,पासवान, धोबी) मुस्लिम 8%, अहीर 9%, राजपूत 8%, भूमिहार 4%, ब्राह्मण 7%, कुर्मी/सैथवार 6%, केवट/निषाद 9% राजभर 4% वैश्य 2% प्रजापति, बिन्द, बारी, कुम्हार, मोर्या, कलवार, लोहार, सैनी, किसान आदि पिछड़ी व अन्य जातियां 15% हैं।



नई लोकसभा

YEAR	PC	WINNER/CURRENT MP	PARTY	VOTE	RUNNER UP MP	PARTY	VOTE
2019	67	Kamlesh Paswan	BJP	546673	Sadal Prasad	BSP	393205
2014	67	Kamlesh Paswan	BJP	417959	Sadal Prasad	BSP	228443
2009	67	Kamlesh Paswan	BJP	223011	Shree Nath Ji	BSP	170224
2004	33	Mahabir Prasad	INC	180388	Sadal Prasad	BSP	163947
1999	37	Raj Narayan Pasi	BJP	184684	Subhawati Paswan	SP	174996
1998	37	Raj Narayan Pasi	BJP	217433	Subhavati Paswan	SP	186893
1996	37	Subhawati Debi	SP	203591	Raj Narain	BJP	177422
1991	37	Raj Naraiyan	BJP	124578	Mahavir Prasad	INC	98437
1989	37	Mahabir Prasad	INC	162587	Phirangi Prasad Visharad	IND	152258
1984	37	Mahavir Prasad	INC	232747	Ram Surat	ICJ	58518
1980	37	Mahabir Prasad	INC(I)	122269	Ram Surat	JNP	90208
1977	37	Phirangi Prasad	BLD	225143	Sukh Deo Prasad	INC	74053
1971	37	Ram Surat Prasad	INC	117860	Molhu	SSP	27836
1967	37	Molahu Prasad	SSP	89770	Mahadeo Prasad	INC	81164
1962	38	Mahadeo Prasad	INC	72894	Patras	PSP	23844
1957	38	Mahadeo Prasad	INC	167456	Hori Lal Saxena	IND	41606

DETAIL RESULT PC 2019				
Candidates Name	Party	Vote	%	LM Vote & %
Kamlesh Paswan	BJP	546673	56.37	
Sadal Prasad	BSP	393205	40.55	153468 15.82
NOTA	NOTA	14093	1.45	
Surendra Prasad	PSPL	8717	0.90	
Lalchand Prasad	IND	6448	0.66	
Poll - 55.34	Vote P	969136	T Vote	1751258

DETAIL RESULT PC 2014				
Candidates Name	Party	Vote	%	LM Vote & %
Kamlesh Paswan	BJP	417959	47.61	
Sadal Prasad	BSP	228443	26.02	189516 21.59
Gorakh Prasad Paswan	SP	133675	15.23	
Sanjai Kumar	INC	50675	5.77	
None of the Above	NOTA	13495	1.54	
Poll - 49.88%	Vote P	877877	T Vote	1760090

ASSEMBLY ELECTION DETAIL RESULT 2022							
Ac Name	Winner	Party	V %	Runner Up	Party	V %	L M
326-Chauri-Chaura(G)	Sarvan Kumar Nishad	BJP	44.65	Captain Brijesh Chandra Lal Paswan	SP	24.68	19.97
327-Bansgaon(G)(SC)	Vimlesh Paswan	BJP	46.26	Sanjay Kumar	SP	29.13	17.13
328-Chillupar(G)	Rajesh Tripathi	BJP	42.49	Vinay Shankar Tiwari	SP	32.98	9.51
336-Rudrapur(D)	Jai Prakash Nishad	BJP	42.99	Ram Bhuwal Nishad	SP	19.93	23.06
342-Barhaj(D)	Deepak Mishra	BJP	46.33	Murli Manohar Jaiswal	SP	37.22	9.11

PC 68- LALGANJ-SC

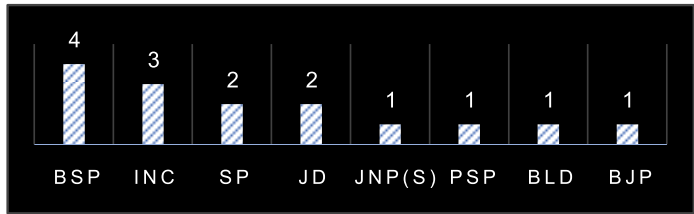
DISTRICT-AZAMGARH



संगीता आज़ाद
पार्टी-बसपा
2019



डॉ. बलिराम
पार्टी-बसपा
सांसद- [1996,99,2009]



Number of times won by party

लालगंज संसदीय सीट आजमगढ़ जनपद की सुरक्षित लोकसभा सीट है। इस संसदीय क्षेत्र में जनपद की अतरौलिया निज़ामाबाद, फूलपुर पवई, दीदारगंज, लालगंज (सु०)विधानसभा सीटें आती हैं। इस सीट से 1996, 1999 और 2009 में बसपा से डॉक्टर बली राम तथा 2014 में भाजपा से नीलम सोनकर एवं 2019 में बसपा संगीता आज़ाद सांसद चुनी गई हैं।

जातीय समीकरण-

इस सीट में 27% दलित, 14% मुस्लिम, 13% यादव, 6% राजपूत, 8% राजभर, 4% लोनिया/चौहान, वैश्य 2%, ब्राह्मण 5%, निषाद 3%, भूमिहार 3%, कांछी/कुशवाहा, कहार, सैनी, लोहार, कलवार, तेली, पाल, गढ़रिया, बिन्द, बारी, कुर्मी 15% पिछड़ी व अन्य जातियां शामिल हैं।



नई लोकसभा

YEAR	PC	WINNER/CURRENT MP	PARTY	VOTE	RUNNER UP MP	PARTY	VOTE
2019	68	Sangeeta Azad	BSP	518820	Neelam Sonker	BJP	357223
2014	68	Neelam Sonkar	BJP	324016	Bechai Saroj	SP	260930
2009	68	Dr. Bali Ram	BSP	207998	Neelam Sonkar	BJP	168050
2004	42	Daroga Prasad Saroj	SP	283473	Dr. Baliram	BSP	240742
1999	46	Dr. Bali Ram	BSP	229122	Daroga	SP	198123
1998	46	Daroga Prasad Saroj	SP	248234	Dr. Baliram	BSP	231238
1996	46	Dr. Bali Ram	BSP	223043	Daroga Prashad Saroj	SP	168853
1991	46	Ram Badan	JD	129368	Shayam Dhari	BJP	119730
1989	46	Ram Dhan	JD	169710	Chhangur Ram	INC	165628
1984	46	Ram Dhan	INC	218963	Lalsa	LKD	114695
1980	46	Chhagur Ram	JNP(S)	130496	Ramdhan	INC(I)	121113
1977	46	Ram Dhan	BLD	253068	Lalsa	INC	88988
1971	46	Ram Dhan	INC	135917	Shivprasad	BJS	46271
1967	46	Ram Dhan	INC	96084	V. Prasad	SSP	59226
1962	45	Vishram Prasad	PSP	75683	Shri Nath Ji	INC	55136

DETAIL RESULT PC 2019				
Candidates Name	Party	Vote	%	LM Vote & %
Sangeeta Azad	BSP	518820	53.98	
Neelam Sonker	BJP	357223	37.17	
Dr. Deelip Kumar Saroj	SBSP	17927	1.87	
Pankaj Mohan Sonkar	INC	17630	1.83	
Trilokinath	CPI	8843	0.92	161597 16.81
Poll - 54.83	Vote P	960568	T Vote	1751980

DETAIL RESULT PC 2014				
Candidates Name	Party	Vote	%	LM Vote & %
Neelam Sonkar	BJP	324016	36.02	
Bechai Saroj	SP	260930	29.01	
Dr. Baliram	BSP	233971	26.01	
Balihari Babu	INC	21832	2.43	
Hariprasad Sonkar	CPI	10523	1.17	63086 7.01
Poll - 54.14%	Vote P	898655	T Vote	1661470

ASSEMBLY ELECTION DETAIL RESULT 2022							
Ac Name	Winner	Party	V %	Runner Up	Party	V %	L M
343-Atrauliya	Dr. Sangram Singh Yadav	SP	39.55	Prashant Singh	NISHAD	32.10	7.45
348-Nizamabad	Alambadi	SP	43.22	Manoj	BJP	24.71	18.51
349-Phoolpur Pawai	Ramakant Yadav	SP	42.00	Ramsurat Rajbhar	BJP	28.91	13.09
350-Didarganj	Kamalakant Rajbhar	SP	36.99	Krishna Murari Vishwakarma	BJP	30.25	6.74
351-Lalganj (SC)	Bechai Saroj	SP	38.31	Neelam Sonkar	BJP	31.57	6.74

PC 69- AZAMGARH

DISTRICT- AZAMGATH



344-Gopalpur
345-Sagri
346-Mubarakpur
347-Azamgarh
352-Mehnagar



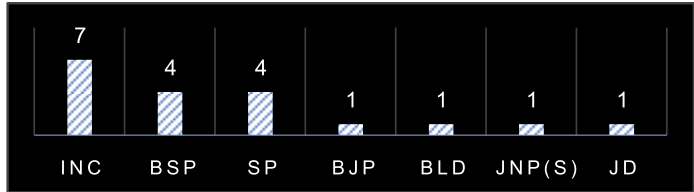
दिनेश लाल यादव
2022 उपचुनाव जीते
पार्टी-भाजपा



चन्द्रजीत यादव
पार्टी- सपा
सांसद रहे-
1967,71,80,91



पूर्व मुख्यमंत्री उत्तर प्रदेश
राम नरेश यादव
पार्टी-बीएलडी
सांसद- 1977



Number of times won by party

आज़मगढ़ संसदीय क्षेत्र में जनपद की गोपालपुर सगड़ी, मुबारकपुर आज़मगढ़, मेहनगर (सु०) विधानसभा सीटें आती हैं। आज़मगढ़ संसदीय सीट से 3 पूर्व मुख्यमंत्री 1977 में राम नरेश यादव, 2014 में मुलायम सिंह यादव और 2019 में अखिलेश सिंह यादव सांसद चुने गए थे। इस सीट से 1984 में कांग्रेस की सहानभूति लहर में संतोष कुमार सिंह और 1998 में बसपा से अकबर अहमद डम्पी सांसद चुने गए। 2014 में मुलायम सिंह यादव और 2019 में अखिलेश यादव सांसद बने। अखिलेश यादव ने विधायक बनने के बाद सांसद पद से इस्तीफा दिया उपचुनाव में पहली बार भाजपा से दिनेश लाला निरहुआ सांसद चुने गए हैं।

जातीय समीकरण-

इस संसदीय क्षेत्र में 17% यादव और 28% दलित, 15.7% मुस्लिम, राजभर 7%, भूमिहार 4.6%, ब्राह्मण 6%, राजपूत 6%, निषाद 3%, लोनिया/चौहान 5%, कुर्मी 3%, वैश्य 1.6%, कहार, विश्वकर्मा, कलवार, रंगवा, लोहार, गंडेरिया, मुराव, बारी, कसेरा आधी पिछड़ी व अन्य जातियां 4.1% हैं।



मुलायम सिंह यादव
पार्टी- सपा
सांसद रहे-2014



अखिलेश यादव
पार्टी- सपा
सांसद रहे- 2019

YEAR	PC	WINNER/CURRENT MP	PARTY	VOTE	RUNNER UP MP	PARTY	VOTE
2022	Bpol	Dinesh Lal Yadav	BJP	312768	Dharmendra Yadav	SP	304089
2019	69	Akhilesh Yadav	SP	621578	Dinesh Lal Yadav Nirahua	BJP	361704
2014	69	Mulayam Singh Yadav	SP	340306	Ramakant Yadav	BJP	277102
2009	69	Ramakant Yadav	BJP	247648	Akbar Ahmad Dumpy	BSP	198609
2008	BPol	Akbar Ahmad Dampi	BSP	227341	Ramakant Yadav	BJP	173089
2004	41	Ramakant Yadav	BSP	258216	Durga Prasad Yadav	SP	251248
1999	45	RamaKant Yadav	SP	227616	Akbar Ahmad Dumpy	BSP	200637
1998	45	Akbar Ahmad Dampi	BSP	249065	Ramakant Yadav	SP	243700
1996	45	RamaKant Yadav	SP	161586	Ram Krishna Yadav	BSP	139505
1991	45	Chandrajeet Yadav	JD	156238	Janardan Singh	BJP	109605
1989	45	Ram KishanaYadav	BSP	142171	Tridurari Pujan Pratap	JD	133090
1984	45	Santosh Kumar Singh	INC	170051	Ram Naresh Yadav	LKD	167265
1980	45	ChandrajeetYadav	JNP(S)	159069	Zafaruddin Khan Faizan	INC(I)	93886
1978	BPol	Mohsina Kidwai	INC(I)	131329	R.B.Yadav	JNP	95944
1977	45	Ram NareshYadav	BLD	238985	Chandrajeet	INC	101175
1971	45	Chandrajeet Yadav	INC	117719	Vishram	SSP	61050
1967	45	Chandrajeet Yadav	INC	88690	V. Rai	SSP	67537
1962	44	Ram Harkh	INC	74576	Vishram Rai	PSP	63180
1957	46	Kalika Singh	INC	138247	Prof. Mukut Behari Lal	PSP	119478
1952	46	Algu Rai Shastri	INC	47559	Zainul Abdin Ahmad	CPI	40296

DETAIL RESULT PC 2019				
Candidates Name	Party	Vote	%	LM Vote & %
Akhilesh Yadav	SP	621578	60.36	
Dinesh Lal Yadav Nirahua	BJP	361704	35.12	
Abhimanyu Singh Sunny	SBSP	10078	0.98	
NOTA	NOTA	7255	0.70	
Anil Singh	RUC	6763	0.66	259874 25.24
Poll - 57.52%	Vote P	1029112	T Vote	1789168

DETAIL RESULT PC 2014				
Candidates Name	Party	Vote	%	LM Vote & %
Mulayam Singh Yadav	SP	340306	35.43	
Ramakant Yadav	BJP	277102	28.85	
Shah Alam	BSP	266528	27.75	
Arvind Kumar Jaiswal	INC	17950	1.87	
None of the Above	NOTA	5660	0.59	63204 6.58
Poll - 56.40%	Vote P	960218	T Vote	1703121

ASSEMBLY ELECTION DETAIL RESULT 2022							
Ac Name	Winner	Party	V %	Runner Up	Party	V %	L M
344-Gopalpur	Nafees Ahmad	SP	40.87	Satyendra Rai	BJP	29.10	11.77
345-Sagri	Hriday Narayan Singh	SP	42.76	Bandana Singh	BJP	31.17	11.59
346-Mubarakpur	Akhilesh	SP	36.02	Arvind Jaiswal	BJP	23.03	12.99
347-Azamgarh	Durga Prasad Yadav	SP	42.66	Akhilesh Kumar Mishra	BJP	35.87	6.79
352-Mehnagar	Puja Saroj	SP	39.35	Manju Saroj	BJP	32.94	6.41

PC 70- GHOSI


DISTRICT-BALIA/MAU



अतुल कुमार सिंह
2019
पार्टी-बसपा



कल्पनानाथ राय
सांसद रहे-[1989,91-INC
96-IND 98-SAP]



Number of times won by party

घोसी संसदीय क्षेत्र में बलिया की रसड़ा तथा मऊ जनपद की मधुबन, घोसी, मोहम्मदाबाद-गोहना (सु०) और मऊ विधानसभा सीटें आती हैं। कांग्रेस के कद्दावर नेता कल्पनाथ राय यहाँ से 4 बार सांसद चुने गए हैं। 2014 में भाजपा से हरी नारायण राजभर तथा 2019 सपा बसपा गठबंधन से अतुल कुमार सिंह सांसद बने।

जातीय समीकरण-

इस सीट पर 23% अनुसूचित जाति, 14% मुस्लिम, 14% यादव, 8% भूमिहार, ब्राह्मण एवं राजपूत 7-7%, निषाद/मल्लाह 4%, लोनिया/चौहान 5%, राजभर 6%, कहार, कुर्मी, वैश्य, बिन्द, बारी, कलवार, तेली, बढई, माली, मल, गड़रिया आदि पिछड़ी व अन्य जातियां 12% हैं।



नई लोकसभा

YEAR	PC	WINNER/CURRENT MP	PARTY	VOTE	RUNNER UP MP	PARTY	VOTE
2019	70	Atul Kumar Singh	BSP	573829	Harinarayan	BJP	451261
2014	70	Harinarayan Rajbhar	BJP	379797	Dara Singh Chauhan	BSP	233782
2009	70	Dara Singh Chauhan	BSP	220695	Arshad Jamal Ansari	SP	159750
2004	40	Chandradeo Prasad Rajbhar	SP	201468	Bal Krishna	BSP	180456
1999	44	Bal KrishnaChauhan	BSP	207105	Siddhartha Rai	JD(U)	170604
1998	44	Kalpnaath Rai	SAP	222126	Bal Krishna	BSP	203752
1996	44	Kalpnaath Rai	IND	194789	Mukhtar Ansari	BSP	180237
1991	44	Kalpnaath Rai	INC	142058	Rajkumar	JD	137629
1989	44	Kalpnaath Rai	INC	195886	Rajkumar	JD	128596
1984	44	Raj Kumar Rai	INC	160102	Rameshwar Singh	LKD	95256
1980	44	Jharkhande Rai	CPI	117343	Kalpnaath	INC(I)	111047
1977	44	Shivram	BLD	191190	Ram Kunwar	INC	77558
1971	44	Jharkhandev	CPI	143644	Shyam Sundar Misra	NCO	58689
1968	BPol	Jharkhandev	CPI	66748	K.D.Malviya	INC	61550
1967	44	Jai Bahadur	CPI	68850	P. B. B. Misra	INC	64562
1962	46	Jai Bahadur	CPI	71453	Kalika Singh	INC	62761
1957	45	Umrao Singh	INC	83537	Dr. Zainul Abdin Ahmed	CPI	75970

DETAIL RESULT PC 2019

Candidates Name	Party	Vote	%	LM Vote & %
Atul Kumar Singh	BSP	573829	50.27	122568 10.74
Harinarayan	BJP	451261	39.53	
Mahendra	SBSP	39860	3.49	
Balkrishna	INC	23812	2.09	
Atul Kumar Singh	CPI	14644	1.28	
Poll - 57.28	Vote P	1140781	T Vote	1991651

DETAIL RESULT PC 2014

Candidates Name	Party	Vote	%	LM Vote & %
Harinarayan Rajbhar	BJP	379797	36.52	146015 14.04
Dara Singh Chauhan	BSP	233782	22.48	
Rajeev Kumar Rai	SP	165887	15.95	
Rashtra Kunwar Singh	INC	19315	1.86	
Atul Kumar Singh Anjaan	CPI	18162	1.75	
Poll - 54.99%	Vote P	1039656	T Vote	1891112

ASSEMBLY ELECTION DETAIL RESULT 2022

Ac Name	Winner	Party	V %	Runner Up	Party	V %	L M
353-Madhuban (M)	Ramvilash Chauhan	BJP	35.24	Umesh Pandey	SP	33.26	1.98
354-Ghosi (M)	Dara Singh Chauhan	SP	42.21	Vijay Rajbhar	BJP	33.57	8.64
355-Muhammadabad Gohna-(SC)	Rajendra Kumar	SP	41.48	Smt. Poonam Saroj	BJP	29.80	11.68
356-Mau (M)	Abbas Ansari	SBSP	44.69	Ashok Singh	BJP	31.03	13.66
358-Rasara (B)	Umashankar Singh	BSP	43.82	Mahendra	SBSP	40.54	3.28

PC 71- SALEMPUR


DISTRICT-BALIA/DEORIA



रवींद्र कुशवाहा
पार्टी-भाजपा
2014,2019



हरिकेश्वर प्रसाद
पार्टी-सपा
सांसद-[1989,91-JD
98-SAP,2004-SP]



Number of times won by party

सलेमपुर संसदीय क्षेत्र में बलिया की सिकन्दरपुर, बांसडीह, बेलथरा रोड (सु०) तथा देवरिया की भाटपाररानी, सलेमपुर (सु०) विधानसभा सीटें आती है। 1980 एवं 1984 में कांग्रेस से राम नगीना मिश्रा, हरिकेश्वर प्रसाद 1989, 1991 में जनतादल ,1998 में समता पार्टी और 2004 में सपा से सांसद चुने गए। 2009 में बसपा के रामशंकर राजभर तथा 2014 एवं 2019 में भाजपा से रविन्द्र कुशवाहा लगातार सांसद चुने गए।

जातीय समीकरण-

मुस्लिम 9%, अनुसूचित जाति 22%, यादव 11%, ब्राह्मण 13%, राजपूत 8%, कांछी/कुशवाहा 9%, राजभर 7%, केवट/मल्लाह/निषाद/बिन्द 6%, भूमिहार 3%, वैश्य 2% मौर्या, विश्वकर्मा, कुर्मी/सैथवार, कलवार, कश्यप, पाल/गड़ेरिया, लोनिया, बढ़ई, बारी, हलवाई आदि पिछड़ी व अन्य जातियां 10% हैं।



नई लोकसभा

YEAR	PC	WINNER/CURRENT MP	PARTY	VOTE	RUNNER UP MP	PARTY	VOTE
2019	71	Ravindra Kushawaha	BJP	467940	R S Kushwaha	BSP	355325
2014	71	Ravindra Kushawaha	BJP	392213	Ravi Shanker Singh	BSP	159871
2009	71	Ramashankar Rajbhar	BSP	175088	Dr. Bhola Pandey	INC	156783
2004	38	Harikewal Prasad	SP	195570	Bhola Pandey	INC	179317
1999	42	Babban Rajbhar	BSP	170558	Hari Vansh Sahai	SP	161508
1998	42	Harikewal Prasad	SAP	219450	Hari Bansh Sahai	SP	180429
1996	42	Harivansh Sahay	SP	156427	Harikeval Prashad	SAP	120731
1991	42	Harikewal Prasad	JD	139167	Rambelash	BJP	94600
1989	42	Harikewal Prasad	JD	245235	Ram Nagina Misra	INC	110209
1984	42	Ram Nagina Misra	INC	152231	Janeshwar Misra	LKD	91695
1980	42	Ram Nagina Misra	INC(I)	121340	Ram Naresh Kushwaha	JNP(S)	105386
1977	42	Ram Naresh Kushwaha	BLD	253659	Tarkeshwar Pandey	INC	72738
1971	42	Tarkeshwar Pandey	INC	168109	Ugrasen	SSP	65308
1967	42	Vishwanath Pandey	INC	86702	R. Naresh	SSP	62401
1962	43	Vishwanath Pandey	INC	66351	Raj Kumar	SOC	41868
1957	47	Bishwanath Roy	INC	62771	Uma Shanker	IND	33192
1952	63	Bishwanath Roy	INC	63325	Adya Prasad	SP	26690

DETAIL RESULT PC 2019					
Candidates Name	Party	Vote	%	LM Vote & %	
RavinderKushwaha	BJP	467940	50.64	112615 12.19	
R S Kushwaha	BSP	355325	38.45		
Rajaram	SBSP	33568	3.63		
Rajesh Kumar Mishra	INC	27363	2.96		
Nota	NOTA	7809	0.85		
Poll - 53.33	Vote P	922518	T Vote	1667282	

DETAIL RESULT PC 2014					
Candidates Name	Party	Vote	%	LM Vote & %	
Ravindra Kushawaha	BJP	392213	45.83	232342 27.15	
Ravi Shanker Singh	BSP	159871	18.68		
Haribansh Sahai Kushwaha	SP	159688	18.66		
Dr.Bhola Pandey	INC	41890	4.89		
None of the Above	NOTA	8322	0.97		
Poll - 51.50%	Vote P	874749	T Vote	1661737	


ASSEMBLY ELECTION DETAIL RESULT 2022							
Ac Name	Winner	Party	V %	Runner Up	Party	V %	L M
340-Bhatpar Rani (D)	Sabha Kumar Kushwaha	BJP	46.98	Ashutosh Upadhyay	SP	37.68	9.3
341-Salempur (D)(SC)	Bijay Laxmi Gautam	BJP	46.15	Manbodh Prasad	SBSP	38.6	7.55
357-Belthara Road(SC)(D)	Hansu Ram	SBSP	39.57	Chhattu Ram	BJP	36.81	2.76
359-Sikanderpur (B)	Ziyauddin Rizvi	SP	42.75	Sanjay Yadav	BJP	36.03	6.72
362-Bansdih (B)	Ketakee Singh	BJP	47.67	Ram Govind Chaudhary	SP	37.82	9.85

PC 72- BALLIA


DISTRICT-BALLIA/GHAZIPUR



वीरेंद्र सिंह
2019
पार्टी-भाजपा



चंद्र शेखर
सांसद-
1977, 1980, 1989, 1991,
1996, 1998, 1999, 2004



Number of times won by party

बलिया संसदीय क्षेत्र से पूर्व प्रधानमंत्री चंद्रशेखर 1977, 1989, 1991, 1996, 1998, 1999 एवं 2004 में लगातार सांसद चुने गए। उनके निधन के बाद उपचुनाव में 2009 लोकसभा चुनाव में बेटे नीरज शेखर समाजवादी पार्टी से सांसद चुने गए। 2014 में भाजपा से भारत सिंह एवं 2019 में भी भाजपा के वीरेंद्र सिंह सांसद चुने गए। इस संसदीय सीट में गाजीपुर की जहूराबाद, मोहम्मदाबाद तथा बलिया की फेफना, बलिया नगर, बैरिया विधानसभा सीटें आती हैं।

जातीय समीकरण-

इस सीट में मुस्लिम 8%, अनुसूचित जाति 15%, अहीर 12%, राजपूत 10%, ब्राह्मण 9%, राजभर 11%, भूमिहार 11%, केवट/निषाद 11%, वैश्य 2%, कुशवाहा 3.2, बारी, बिन्द, मौर्य, कलवार, लोहार, मार्छा, साहू, पटवा, कुर्मी, सैथवार, गढ़ेरिया, कश्यप आदि पिछड़ी व अन्य जातियां 7.8% हैं।



नई लोकसभा

YEAR	PC	WINNER/CURRENT MP	PARTY	VOTE	RUNNER UP MP	PARTY	VOTE
2019	72	Virendra Singh	BJP	469114	Sanatan Pandey	SP	453595
2014	72	Bharat Singh	BJP	359758	Neeraj Shekhar	SP	220324
2009	72	Neeraj Shekhar	SP	276649	Sangram Singh Yadav	BSP	204094
2008	BPol	Neeraj Shekhar	SP	295736	Vinay Shankar Tewari	BSP	164450
2004	39	Chandra Shekhar	SJP(R)	270136	Kapildeo Yadav	BSP	189082
1999	43	Chandra Shekhar	SJP(R)	235946	Ram Krishna Urf Gopal	BJP	180271
1998	43	Chandra Shekhar	SJP(R)	260544	Ram Krishna Urf Gopal	BJP	231060
1996	43	Chandra Shekhar	SAP	305592	Jagannath	INC	118987
1991	43	Chandra Shekhar	JP	213066	Jagannath Chaudhari	INC	154518
1989	43	Chandra Shekhar	JD	251997	Jagannath Chaudhary	INC	161016
1984	43	Jagannath Chowdhari	INC	225984	Chandrashekhar	JNP	172044
1980	43	Chandra Shekhar	JNP	159901	Jagannath Chaudhary	INC(I)	136313
1977	43	Chandra Shekhar	BLD	262641	Chandrika Prasad	INC	95423
1971	43	Chandrika Prasad	INC	167724	Sheodutt	NCO	50207
1967	43	C. Prasad	INC	64643	Rameshwar	SSP	44930
1962	47	Murli Manohar	INC	106245	Baijnath	PSP	70452
1957	44	Radha Mohan	INC	96501	Ram Nagina	PSP	50706
1952	44	Ram Nagina	SP	44195	Krishna Nand	INC	43793

DETAIL RESULT PC 2019				
Candidates Name	Party	Vote	%	LM Vote & %
Virendra Singh	BJP	469114	47.36	15519 1.57
Sanatan Pandey	SP	453595	45.79	
Vinod	SBSP	35900	3.62	
NOTA	NOTA	9615	0.97	
Major Ramesh Chandra	IND	5440	0.55	
Poll - 54.3	Vote P	989732	T Vote	1822625

DETAIL RESULT PC 2014				
Candidates Name	Party	Vote	%	LM Vote & %
Bharat Singh	BJP	359758	38.18	139434 14.8
Neeraj Shekhar	SP	220324	23.38	
Virendra Kumar Pathak	BSP	141684	15.04	
Afzal Ansari	QED	163943	17.40	
Sudha Rai	INC	13501	1.43	
Poll - 53.29%	Vote P	942211	T Vote	1768271

ASSEMBLY ELECTION DETAIL RESULT 2022							
Ac Name	Winner	Party	V %	Runner Up	Party	V %	L M
360-Phephana	Sangram Singh	SP	48.78	Upendra Tiwari	BJP	38.57	10.21
361-Ballia Nagar	Dayashankar Singh	BJP	51.22	Narad Rai	SP	38.28	12.94
363-Bairia	Jai Prakash Anchal	SP	40.33	Anand Swarup Shukla	BJP	33.00	7.33
377-Zahoorabad(G)	Om Prakash Rajbhar	SBSP	46.45	Kalicharan Rajbhar	BJP	28.00	18.45
378-Mohammadabad(G)	Munnu Ansari	SP	45.26	Alka Rai	BJP	37.64	7.62

PC 73- JAUNPUR


DISTRICT- JAUNPUR



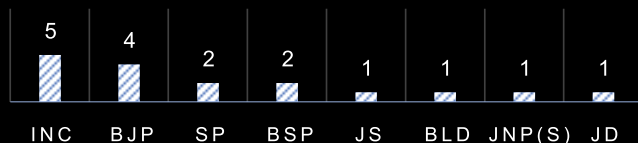
364-Badlapur
365-Shahganj
366-Jaunpur
367-Malhani
368-Mungra Badshahpur



श्याम सिंह यादव
2019
पार्टी-बसपा



स्वामी चिन्मयानंद
पाटी- भाजपा
सांसद रहे-1999



Number of times won by party

जौनपुर संसदीय क्षेत्र में जनपद की बदलापुर, शाहगंज, जौनपुर, मल्हनी, मुंगरा, बादशाहपुर विधानसभा सीट आती है। इस सीट से 1999 में स्वामी चिन्मयानन्द भाजपा से सांसद बने थे। 2004 में पारस नाथ (सपा) 2009 में धनंजय सिंह (बसपा), 2014 में कृष्ण प्रताप सिंह (भाजपा) तथा 2019 में सपा बसपा गठबंधन से श्याम सिंह यादव सांसद चुने गए।

जातीय समीकरण-

इस संसदीय क्षेत्र में 22% अनुसूचित जाति, 12% मसुलिम, 19% अहीर/यादव, 7% राजपूत, 9% ब्रह्मण, 6% कुर्मी, 7% राजभर , केवट/निषाद/बिन्द 6%, लोनिया,चौहान, प्रजापति, बारी, ठठेरा, कतुआ, लोहार, साहू, विश्वकर्मा आदि पिछड़ी व अन्य जातियां 12% हैं।



नई लोकसभा

YEAR	PC	WINNER/CURRENT MP	PARTY	VOTE	RUNNER UP MP	PARTY	VOTE
2019	73	Shyam Singh Yadav	BSP	521128	Krishna Pratap Singh	BJP	440192
2014	73	Krishna Pratap (K.P.)	BJP	367149	Subhash Pandey	BSP	220839
2009	73	Dhananjay Singh	BSP	302618	Paras Nath Yadava	SP	222267
2004	44	Parasnath Yadava	SP	219614	Om Prakash Dubey (Baba	BSP	192489
1999	48	Swami Chinmayanand	BJP	207405	Paras Nath Yadav	SP	198770
1998	48	Paras Nath Yadav	SP	226865	Raj Keshar Singh	BJP	213439
1996	48	Raj Sekhar Singh	BJP	198039	Parasnath Yadav	SP	155394
1991	48	Arjun Singh Yadav	JD	153738	Raja Yadvendra Dutt	BJP	107958
1989	48	Yadvendra Dutta Dubey	BJP	124026	Kamla Prasad Singh	INC	104736
1984	48	Kamala Prasad Singh	INC	201311	Ram Das	LKD	119788
1980	48	Azizulla	JNP(S)	128745	Raj Deo	INC(I)	125982
1977	48	Yadvendra Dutta Dubey	BLD	209923	Raj Deo Singh	INC	110051
1971	48	Rajdeo Singh	INC	149009	Mahdi Jafri	BKD	45417
1967	48	Rajdeo Singh	INC	162644	K. Shripal	BJS	79569
1962	50	Brahmjeet	JS	104687	Birbal Singh	INC	96750
1957	41	Ganpat Ram	INC	199783	Braihmjeet	BJS	113864
1952	41	Birbal Singh	INC	193750	Baldeo	BJS	102610

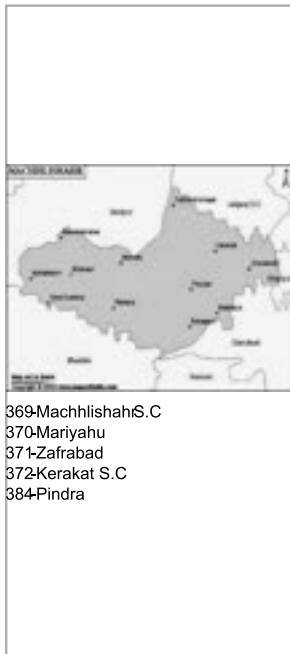
DETAIL RESULT PC 2019					
Candidates Name	Party	Vote	%	LM Vote & % 80936 7.77	
Shyam Singh Yadav	BSP	521128	50.02		
Krishna Pratap Singh	BJP	440192	42.25		
Deo Vrat Mishra	INC	27185	2.61		
Ajay Kumar Sharma	MADP	6392	0.61		
Sunil Kumar	RASJGP	5768	0.55	1867976	
Poll - 55.71	Vote P	1040652	T Vote		

DETAIL RESULT PC 2014					
Candidates Name	Party	Vote	%	LM Vote & % 146310 14.52	
Krishna Pratap	BJP	367149	36.45		
Subhash Pandey	BSP	220839	21.93		
Parasnath Yadav	SP	180003	17.87		
Dhananjay Singh	IND	64137	6.37		
Dr. K. P. Yadav	AAP	43471	4.32	1848842	
Poll - 54.48%	Vote P	1007143	T Vote		

ASSEMBLY ELECTION DETAIL RESULT 2022							
Ac Name	Winner	Party	V %	Runner Up	Party	V %	L M
364-Badlapur	Ramesh Chandra Mishra	BJP	39.72	Omprakash Baba Dubey	SP	39.08	0.64
365-Shahganj	Ramesh	NISHAD	36.21	Shailendra Yadav Lalai	SP	35.91	0.3
366-Jaunpur	Girish Yadav	BJP	39.35	Mohd. Arshad Khan	SP	36.11	3.24
367-Malhani	Lucky Yadav	SP	42.57	Dhananjay Singh	JD(U)	34.91	7.66
368-MungraBadshahpur	Pankaj	SP	41.90	Ajay Dubey	BJP	39.52	2.38

PC 74- MACHHALI SHAHAR-SC

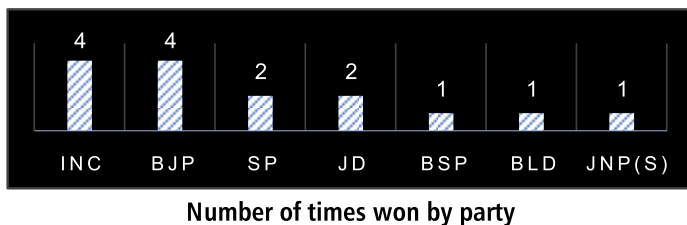
DISTRICT-JAUNPUR/VARANASI



भोलानाथ
पार्टी-भाजपा
2019



पूर्व मुख्यमंत्री, उत्तर प्रदेश
श्रीपति मिश्रा
पार्टी-कांग्रेस
सांसद- [1984]



मछलीशहर, जौनपुर जनपद की सीट 2008 में परिसीमन के बाद सुरक्षित की गयी है। इस संसदीय क्षेत्र में जनपद की मछलीशहर (सु०), मड़ियाहू, जफराबाद, केराकत (सु०) और वाराणसी की पिन्ड्रा विधानसभा सीटें आती हैं। 1984 में इस सीट से उत्तर प्रदेश के मुख्यमंत्री रहे श्रीपति मिश्रा सांसद चुने गए थे। 1996 में इस सीट से भाजपा से राम विलास वेदांती और 1998 में स्वामी चिन्मयानंद जीते हैं। 2004 में बसपा से उमा कांत यादव सांसद बने। इसके बाद यह सीट सुरक्षित हो गयी। सुरक्षित होने के बाद 2009 में तूफानी सरोज (सपा), 2014 में राम चरित्र निषाद (भाजपा) एवं 2019 में भोला नाथ (भाजपा) से चुने गए हैं।

जातीय समीकरण-

इस सीट में 23% दलित, 11% मुस्लिम, 11% यादव, 8% राजपूत, 9% ब्राह्मण, कुर्मी/पटेल 8%, केरी/मुराव 3%, बिन्द/निषाद/केवट 5%, भूमिहार 2%, राजभर 6%, वैश्य, कलवार, बारी, प्रजापति, कश्यप, काछी, कुशवाहा, लोनिया, लोहार, साहू, पटेहरा आदि पिछड़ी व अन्य जातियां 14% हैं।



नई लोकसभा

YEAR	PC	WINNER/CURRENT MP	PARTY	VOTE	RUNNER UP MP	PARTY	VOTE
2019	74	Bholanath (B.P.Saroj)	BJP	488397	Tribhuvan Ram (T.Ram)	BSP	488216
2014	74	Ram Charitra Nishad	BJP	438210	Bholanath Alias B.P. Saroj	BSP	266055
2009	74	Tufani Saroj	SP	223152	Kamla Kant Gautam	BSP	198846
2004	43	Umakant Yadav	BSP	237438	Chandra Nath Singh	SP	182056
1999	47	Chandra Nath Singh	SP	201509	Dr. Ram Vilas Vedanti	BJP	180350
1998	47	Swami Chinmayanand	BJP	237895	Haribansh Singh	SP	196361
1996	47	Ram Vilas Veddanti	BJP	215684	Lal Bahadur Yadav	JD	172554
1991	47	Shiv Sharan Verma	JD	140442	Raj Keshar Singh	BJP	107903
1989	47	Shiv Sharan Verma	JD	201163	Shripati Mishra	INC	133979
1984	47	Sripati Mishra	INC	179140	Shiv Sharan Varma	LKD	111278
1980	47	Sheo Sharan Verma	JNP(S)	123284	Nageshwar Dwivedi	INC(I)	112064
1977	47	Raj Keshar Singh	BLD	211193	Nageshwar Dwivedi	INC	84137
1971	47	Nageshwar Dwivedi	INC	105379	Ram Das	BKD	48925
1967	47	NageshwarDwivedi	INC	111377	Y. D. Dubey	BJS	80502
1962	51	Ganpat Ram	INC	101558	Mahadeo	JS	79630

DETAIL RESULT PC 2019				
Candidates Name	Party	Vote	%	LM Vote & %
Bholanath (B.P.Saroj)	BJP	488397	47.17	181 0.02
Tribhuvan Ram (T.Ram)	BSP	488216	47.15	
Raj Nath	SBSP	11223	1.08	
NOTA	NOTA	10830	1.05	
Dr. Amarnath Paswan	JANADIP	7622	0.74	1848306
Poll - 55.99	Vote P	1034925	T Vote	

DETAIL RESULT PC 2014				
Candidates Name	Party	Vote	%	LM Vote & %
Ram Charitra Nishad	BJP	438210	43.91	172155 17.25
Bholanath	BSP	266055	26.66	
Tufani	SP	191387	19.18	
Tufani Nishad	INC	36275	3.64	
Subas Chandra	CPI	18777	1.88	
Poll - 52.74%	Vote P	986673	T Vote	1891969

ASSEMBLY ELECTION DETAIL RESULT 2022							
Ac Name	Winner	Party	V %	Runner Up	Party	V %	L M
369-MachhlisahrS.C(J)	Dr. Ragini	SP	41.99	Mihilal Gautam	BJP	38.10	3.89
370-Mariyahu(J)	Dr. RK Patel	AD(S)	39.25	Sushma Patel	SP	38.62	0.63
371-Zafraabad(J)	Jagdish Narayan	SBSP	40.57	Harendra Prasad Singh	BJP	37.76	2.81
372-Kerakat S.C(J)	Tufani Saroj	SP	39.13	Dinesh Choudhary	BJP	35.04	4.09
384-Pindra(V)	Awadhesh Kumar Singh	BJP	38.23	Babu Lal	BSP	22.11	16.12

PC 75- GHAZIPUR

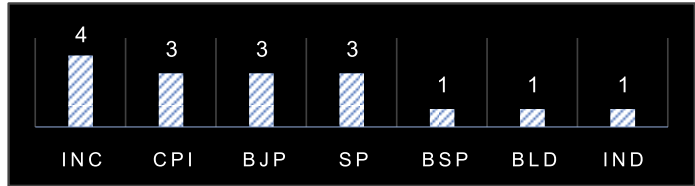
DISTRICT-GHAZIPUR



अफजल अंसारी
2019-बसपा
2004-सपा



मनोज सिन्हा
पार्टी-भाजपा
सांसद रहे-
[1996, 1999, 2014]



Number of times won by party

गाजीपुर संसदीय सीट में जिले की जखनियां(सु०), सैदपुर (सु०), गाजीपुर, जंगीपुर, जमानिया विधानसभा सीटें आती है। इस सीट पर वामपंथ का प्रभाव रहा है। 1967, 71 में सरजू पांडेय(सीपीआई), 1991 में विश्वनाथ शास्त्री (सीपीआई) से सांसद चुने गए हैं। 1996, 1999 एवं 2014 में भाजपा से मनोज सिन्हा, सांसद चुने गये। 2004 एवं 2019 में अफजल अंसारी सपा से सांसद चुने गये। 2023 में अफजल अंसारी को सजा मिलने के बाद गाजीपुर संसदीय सीट रिक्त है।

जातीय समीकरण-

इस सीट में दलित 22%, मुस्लिम 11%, यादव 14%, राजपूत 6%, ब्राह्मण 6%, भूमिहार 8%, केवट/निषाद/बिन्द 7%, राजभर 9%, कुशवाहा 5%, वैश्य 2%, लोनिया, चौहान, साहू, कलवार, बढई, बारी, कुर्मी, पटेल आदि पिछड़ी व अन्य जातियां 10% हैं।



नई लोकसभा

YEAR	PC	WINNER/CURRENT MP	PARTY	VOTE	RUNNER UP MP	PARTY	VOTE
2019	75	Afzal Ansari	BSP	566082	Manoj Sinha	BJP	446690
2014	75	Manoj Sinha	BJP	306929	Smt Shivkanya	SP	274477
2009	75	Radhe Mohan Singh	SP	379233	Afzal Ansari	BSP	309924
2004	46	Afzal Ansari	SP	415687	Manoj	BJP	188910
1999	50	Manoj Sinha	BJP	240592	Om Prakash	SP	229559
1998	50	Om Prakash Singh	SP	265705	Manoj	BJP	248532
1996	50	Manoj Sinha	BJP	275706	Yunus	BSP	170207
1991	50	Bishva Nath Shastri	CPI	191339	Manoj	BJP	159045
1989	50	Jagdish Kushwaha	IND	208361	Zainul Basher	INC	100219
1984	50	Zainul Basher	INC	167194	Jagdish	LKD	96633
1980	50	Zainul Basher	INC(I)	125297	Sarjoo Pandey	CPI	120006
1977	50	Gauri Shanker Rai	BLD	195258	Zainul Basher	INC	100913
1971	50	Sarjoo Pandey	CPI	135703	Shri Narain Singh	NCO	70210
1967	50	Sarjoo Pandey	CPI	94266	Viswanath Singh	INC	91026
1962	49	Viswanath Singh Gahmari	INC	77046	Har Prasad	CPI	40183
1957	42	Har Prasad Singh	INC	61523	Gahmari Vishwanath	PSP	41647
1952	42	Har Prasad Singh	INC	52809	Vishwanath	SP	39433

DETAIL RESULT PC 2019				
Candidates Name	Party	Vote	%	LM Vote & %
Afzal Ansari	BSP	566082	51.11	119392 10.78
Manoj Sinha	BJP	446690	40.33	
Ramji	SBSP	33877	3.06	
Ajit Pratap Kushawaha	INC	19834	1.79	
Bhanu Prakash Pandey	CPI	7844	0.71	
Poll - 58.78	Vote P	1105627	T Vote	1881077

DETAIL RESULT PC 2014				
Candidates Name	Party	Vote	%	LM Vote & %
Manoj Sinha	BJP	306929	31.11	32452 3.29
Shivkanya Kushwaha	SP	274477	27.82	
Kailash Nath Singh Yadav	BSP	241645	24.49	
Mo. Maksud Khan	INC	18908	1.92	
None of The Above	NOTA	5611	0.57	
Poll - 54.77%	Vote P	986673	T Vote	1801519

ASSEMBLY ELECTION DETAIL RESULT 2022							
Ac Name	Winner	Party	V %	Runner Up	Party	V %	L M
373-Jakhanian(SC)	Bedi	SBSP	44.53	Ramraj Vanvasi	BJP	30.05	14.48
374-Saidpur(SC)	Ankit Bharti	SP	46.36	Subhash Passi	BJP	30.88	15.48
375-Ghazipur	Jai Kishan	SP	40.81	Sangeeta Balwant Bind	BJP	40.06	0.75
376-Jangipur	Veerendra Yadav	SP	44.75	Ramnaresh Kushwah	BJP	29.53	15.22
379-Zamania	Om Prakash Singh	SP	40.57	Sunita Singh	BJP	30.95	9.62

PC 76- CHANDALI

DISTRICT-CHANDALI/VARANASI



महेन्द्र नाथ पांडेय
2014, 2019
पार्टी-भाजपा



आनंद रत्न मौर्य
पार्टी-भाजपा
सांसद- [1991, 1996, 1998]



Number of times won by party

चंदौली संसदीय सीट में जनपद की मुगलसराय, सकलडीहा, सैयदराजा, वाराणसी जिले की अजगरा (सु०), शिवपुर विधानसभा सीटें आती हैं। इस सीट से 2014, 2019 महेन्द्र नाथ पांडेय (भाजपा) से सांसद हैं। 1984 में चंद्रा त्रिपाठी (कांग्रेस), 1991, 1996, 1998 में आनंद रत्न मौर्य (भाजपा) से सांसद चुने गए।

जातीय समीकरण-

इस संसदीय सीट में दलित 23%, मुस्लिम 6%, ब्राह्मण 11%, यादव 11%, राजपूत 7%, कायस्थ 2%, राजभर 9% केवट/निषाद/मल्लाह/बिन्द 7%, कोइरी 3%, पटेल/कुर्मी 7%, भूमिहार 3.2%, मौर्य 2%, खरवार 2%, वैश्य 2.3%, कुशवाहा, कलवार, प्रजापति, लोहार, किसान, कतुआ, माली, विश्वकर्मा आदि पिछड़ी व अन्य जातियां 4.5% हैं।



नई लोकसभा

YEAR	PC	WINNER/CURRENT MP	PARTY	VOTE	RUNNER UP MP	PARTY	VOTE
2019	76	Mahendra Nath Pandey	BJP	510733	Sanjay Singh Chauhan	SP	496774
2014	76	Mahendra Nath Pandey	BJP	414135	Anil Kumar Maurya	BSP	257379
2009	76	Ramkishun	SP	180114	Kailash Nath Singh	BSP	179655
2004	47	Kailash Nath Singh Yadav	BSP	204625	Anand Ratna Maurya	SP	202956
1999	51	Jawahar Lal Jaiswal	SP	265412	Anand Ratna Maurya	BJP	191883
1998	51	Anand Ratna Maurya	BJP	227219	Jawahar Lal Jayaswal	SP	220737
1996	51	Anand Ratna Maurya	BJP	189179	Kailash Nath Yadava	SP	158028
1991	51	Anand Ratan Maurya	BJP	135602	Kailash Nath Singh	JD	123305
1989	51	Kailash Nath Singh Yadav	JD	249572	Rajesh Pati	INC	105172
1984	51	Chandra Tripathi	INC	201516	Nihal Singh	ICJ	150415
1980	51	Nihal Singh	JNP	124884	Upendra Pratap	INC(I)	104026
1977	51	Narsingh Yadav	BLD	289376	Chanda	INC	84960
1971	51	Sudhaker Pandey	INC	110114	Moti Ram Shastri	BKD	95727
1967	51	Nihal Singh	SSP	84409	T. Narain	INC	82814
1962	53	Bal Krishna	INC	85117	Prabhu Narain Singh	SOC	83332
1959	BPol	Prabhu Narain Singh	SOC	104133	J.N. Dubey	INC	68746
1957	40	Tribhuwan Narayan Singh	INC	134488	Ram Manohar Lohia	IND	97911

DETAIL RESULT PC 2019				
Candidates Name	Party	Vote	%	LM Vote & %
Mahendra Nath Pandey	BJP	510733	47.02	13959 1.28
Sanjay Singh Chauhan	SP	496774	45.74	
Shivkanya Kushwaha	JANADIP	22291	2.05	
Ramgovind	SBSP	18985	1.75	
NOTA	NOTA	11218	1.03	
Poll - 61.76	Vote P	1084961	T Vote	1756837

DETAIL RESULT PC 2014				
Candidates Name	Party	Vote	%	LM Vote & %
Mahendra Nath Pandey	BJP	414135	42.23	156756 15.58
Anil Kumar Maurya	BSP	257379	26.25	
Ramkishun	SP	204145	20.82	
Tarun Patel	INC	27194	2.77	
Irshad	AAP	15598	1.59	
Poll - 61.56%	Vote P	980572	T Vote	1593133

ASSEMBLY ELECTION DETAIL RESULT 2022							
Ac Name	Winner	Party	V %	Runner Up	Party	V %	L M
380-Mughalsarai	Ramesh Jaiswal	BJP	42.40	Chandra Shekhar Yadav	SP	36.21	6.19
381-Sakaldiha	Prabhu Narayan Singh	SP	40.70	Suryamuni Tiwari	BJP	32.84	7.86
382-Saiyadraja	Sushil Singh	BJP	41.85	Manoj Kumar	SP	36.65	5.2
385-Ajagara(V)(SC)	Tribhuwan Ram	BJP	41.25	Sunil Sonkar	SBSP	37.51	3.74
386-Shivpur(V)	Anil Rajbhar	BJP	45.76	Arvind Rajbhar	SBSP	34.77	10.99

PC 77- VARANASI

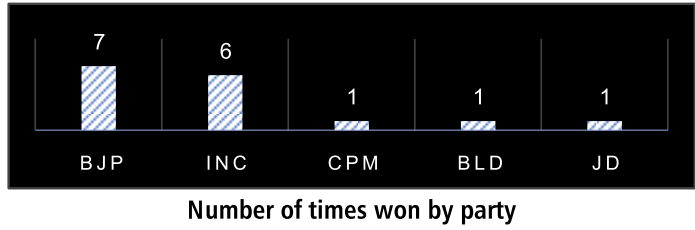
DISTRICT-VARANASI



प्रधानमंत्री
नरेन्द्र मोदी
पार्टी-भाजपा
2014, 2019



पूर्व मुख्यमंत्री उत्तर प्रदेश
कमलापति त्रिपाठी
पार्टी-कांग्रेस
सांसद-[1980]



वाराणसी संसदीय क्षेत्र में जनपद की पांच विधान सभा सीटें रोहनिया, वाराणसी उत्तर, वाराणसी दक्षिण, वाराणसी कैन्टोनमेंट, सेवापुरी सीटें आती हैं। इस संसदीय क्षेत्र से 2014 में नरेन्द्र मोदी भाजपा से चुनाव लड़े और सांसद चुने गए और प्रधानमंत्री बने। प्रधानमंत्री रहते हुए दूसरी बार 2019 में लोकसभा चुनाव लड़ा, सांसद चुने गए। इसके पहले 2009 भाजपा के वरिष्ठ नेता मुरली मनोहर जोशी सांसद चुने गए थे। कांग्रेस के कद्दावर नेता रहे कमलापति त्रिपाठी 1980 में सांसद चुने गए थे। 1989 में पूर्व प्रधानमंत्री लाल बहादुर शहरी के बेटे अनिल शास्त्री (JD) से चुनाव जीते थे। 2004 में कांग्रेस से राजेश कुमार मिश्रा जब कि 96, 98, 99 में भाजपा से शंकर प्रसाद जायसवाल सांसद रहे।

जातीय समीकरण-

इस संसदीय क्षेत्र में 14% मुस्लिम, 13% दलित, ब्राह्मण 11%, कुर्मी/पटेल 11%, राजभर 6%, अहीर 6%, वैश्य 4% राजपूत 6%, केवट/निषाद/बिन्द 6%, कायस्थ 1.6%, बंगाली 5.2%, कोइरी 2%, भूमिहार 4%, पंजाबी 1.3%, बारी, किसान, मौर्य, माली, विश्वकर्मा, कलवार, तेली/साहू, स्वर्णकार, कसेरा, चौरसिया आदि पिछड़ी व अन्य



नई लोकसभा

YEAR	PC	WINNER/CURRENT MP	PARTY	VOTE	RUNNER UP MP	PARTY	VOTE
2019	77	Narendra Modi	BJP	674664	Shalini Yadav	SP	195159
2014	77	Narendra Modi	BJP	581022	Arvind Kejriwal	AAP	209238
2009	77	Dr. Murli Manohar Joshi	BJP	203122	Mukhtar Ansari	BSP	185911
2004	48	Dr. Rajesh Kumar Mishra	INC	206904	Shankar Prasad Jaiswal	BJP	149468
1999	52	Shankar Prasad Jaiswal	BJP	211955	Rajesh Kumar Mishra	INC	159096
1998	52	Shankar Prasad Jaiswal	BJP	277232	Deena Nath Singh Yadav	CPM	125286
1996	52	Shankar Prasad Jaiswal	BJP	250991	Raj Kishore	CPM	150299
1991	52	Sheesh Chandra Dixit	BJP	186333	Raj Kishore	CPM	145894
1989	52	Anil Shastri	JD	268196	Shyam Lal Yadav	INC	96593
1984	52	Shyam Lal Yadava	INC	153076	Udal	CPI	58646
1980	52	Kamalapati Tripathi	INC(I)	129063	Raj Narain	JNP(S)	104328
1977	52	Chandra Shekher	BLD	233194	Raja Ram	INC	61340
1971	52	Raja Ram Shastri	INC	138789	Kamla Prasad Singh	BJS	52941
1967	52	Satya Narain Singh	CPM	105784	R. Singh	INC	87617
1962	52	Raghunath Singh	INC	104682	Raghuvira	JS	58775
1957	39	Raghunath Singh	INC	131087	Sheomangal Ram (Sc)	IND	59161

DETAIL RESULT PC 2019				
Candidates Name	Party	Vote	%	LM Vote & %
Narendra Modi	BJP	674664	63.60	479505 45.2
Shalini Yadav	SP	195159	18.40	
Ajay Rai	INC	152548	14.38	
Surendra Rajbhar	SBSP	8892	0.84	
Nota	NOTA	4037	0.38	
Poll - 57.11	Vote P	1060476	T Vote	1856791

DETAIL RESULT PC 2014				
Candidates Name	Party	Vote	%	LM Vote & %
Narendra Modi	BJP	581022	56.37	371784 36.07
Arvind Kejriwal	AAAP	209238	20.30	
Vijay Prakash Jaisawal	BSP	60579	5.88	
Ajay Rai	INC	75614	7.34	
Kailash Chaurasiya	SP	45291	4.39	
Poll - 58.35%	Vote P	1030685	T Vote	1766487

ASSEMBLY ELECTION DETAIL RESULT 2022							
Ac Name	Winner	Party	V %	Runner Up	Party	V %	L M
387-Rohaniya	Dr. Sunil Patel	AD(S)	48.08	Abhay Patel	AD(K)	29.25	18.83
388-Varanasi	Ravindra Jaiswal	BJP	54.61	Ashfaq	SP	38.05	16.56
389-Varanasi	Neelkanth Tiwari	BJP	50.88	Kameshwar (Kishan Dixit)	SP	45.41	5.47
390-Varanasi	Saurabh Srivastava	BJP	60.63	Pooja Yadav	SP	25.01	35.62
391-Sevapuri	Neel Ratan Singh	BJP	47.60	Surendra Singh Patel	SP	37.41	10.19

PC 78- BHADOHI

DISTRICT-ALLAHABAD/SANT RAVIDAS NAGAR



257-Pratap
258-Handia
392-Bhadohi
393-Gyanpur
394-Aurai(SC)



रमेश चंद बिन्द
पार्टी-भाजपा
2019



श्री गोरख नाथ पाण्डेय
पार्टी- बसपा
सांसद-[2009]



Number of times won by party

भदोही संसदीय सीट परिसीमन के बाद नवगठित लोकसभा सीट है। इसके पहले इसका नाम सैदपुर था और यह सुरक्षित सीट थी। इस संसदीय क्षेत्र में इलाहाबाद जिले की प्रतापपुर, हंडिया, भदोही जिले की ज्ञानपुर, औराई (सु०), भदोही(संत रविदास नगर) विधानसभा सीट आती है। 2009 में गोरखनाथ पांडेय (बसपा), 2014 में वीरेंद्र सिंह (भाजपा) और 2019 में रमेश चन्द्र (भाजपा) से सांसद चुने गए हैं।

जातीय समीकरण-

इस लोकसभा सीट में मुस्लिम 12%, अनुसूचित जाति 21%, ब्राह्मण 12%, राजपूत 6%, यादव 9%, कुर्मी/पटेल 8%, राजभर 4%, केवट/निषाद/बिन्द 10%, मौर्या 2%, पाल/गड़ेरिया 1%, कांछी/कुशवाहा 4%, भूमिहार 3.2%, कलवार, बढई, माली, कसौधन, कोइरी, साहू, लोहार, लोनिया, चौहान, चौरसिया आदि पिछड़ी व अन्य जातियां 7.8% है।



नई लोकसभा

YEAR	PC	WINNER/CURRENT MP	PARTY	VOTE	RUNNER UP MP	PARTY	VOTE
2019	78	Ramesh Chand Bind	BJP	510029	Rangnath Mishra	BSP	466414
2014	78	Virendra Singh	BJP	403544	Rakesh Dhar Tripathi	BSP	245505
2009	78	Gorakh Nath Pandey	BSP	195808	Chhotelal Bind	SP	182845

DETAIL RESULT PC 2019				
Candidates Name	Party	Vote	%	LM Vote & %
Ramesh Chand	BJP	510029	49.05	43615 4.2
Rangnath Mishra	BSP	466414	44.85	
Ramakant Yadav	INC	25604	2.46	
Nota	NOTA	9087	0.87	
Saiyyad Mohammad Arif	IND	5050	0.49	1942514
Poll - 53.51	Vote P	1039390	T Vote	

DETAIL RESULT PC 2014				
Candidates Name	Party	Vote	%	LM Vote & %
Virendra Singh	BJP	403695	41.10	158141 16.1
Rakesh Dhar Tripathi	BSP	245554	25.00	
Seema Mishra	SP	238712	24.30	
Sartaj Imam	INC	22573	2.30	
Tej Bahadur Yadav	JD(U)	26995	2.75	1834598
Poll - 53.54%	Vote P	981866	T Vote	

ASSEMBLY ELECTION DETAIL RESULT 2022							
Ac Name	Winner	Party	V %	Runner Up	Party	V %	L M
257-Pratappur(A)	Vijama Yadav	SP	40.09	Rakesh Dhar Tripathi	AD(S)	35.27	4.82
258-Handia(A)	Hakim Lal Bind	SP	39.36	Prashant Kumar Singh	NISHAD	37.71	1.65
392-Bhadohi (Srn)	Zahid Baig	SP	40.24	Ravindra Tripathi	BJP	38.29	1.95
393-Gyanpur	Vipul Dubey	NISHAD	34.12	Ram Kishore Bind	SP	31.23	2.89
394-Aurai	Dinanath	BJP	41.69	Smt. Anjani	SP	40.95	0.74

PC 79- MIRZAPUR


DISTRICT-MIRZAPUR



अनुप्रिया सिंह पटेल
2014, 2019
पार्टी-अपना दल



फूलन देवी
पार्टी-सपा
सांसद रहे-[1996,99]



Number of times won by party

मिर्जापुर संसदीय क्षेत्र में जनपद की छानबे (सु०), मिर्जापुर, मझवां, चुनार, मरिहान विधानसभा सीटें आती हैं। इस संसदीय सीट से 2014 और 19 में अपना दल की अनुप्रिया पटेल भाजपा के समर्थन लगातार चुनाव जीती हैं। 2009 में इस सीट से बाल कुमार पटेल (सपा), दस्यु सुंदरी फूलन देवी 1996 और 99 में दो बार समाजवादी पार्टी से सांसद चुनी गई थी।

जातीय समीकरण-

अनुसूचित जाति 22%, मुस्लिम 8% ब्राह्मण 9%, राजपूत 7%, कुर्मी/पटेल 12%, केवट/मल्लाह/बिन्द 14%, राजभर 4%, अहीर/यादव 5%, कुशवाहा 3%, भूमिहार 4.5%, वैश्य 3.5, चौरसिया, कहार, कोइरी, मौर्य, कलवार, पतवा, लोनिया, बारी, विश्वकर्मा, गड़ेरिया/पाल, लोहार आदि पिछड़ी व अन्य 8% जातियां हैं।



नई लोकसभा

YEAR	PC	WINNER/CURRENT MP	PARTY	VOTE	RUNNER UP MP	PARTY	VOTE
2019	79	Anupriya Singh Patel	ADAL	591564	Ramcharitra Nishad	SP	359556
2014	79	Anupriya Singh Patel	AD	436536	Samudra Bind	BSP	217457
2009	79	Bal Kumar Patel	SP	218898	Anil Kumar Maurya	BSP	199216
2007	BPol	Ramesh Dubey	BSP	233482	Ram Rati Bind	SP	193652
2004	50	Narendra Kumar Kushwaha	BSP	201942	Veerendra Singh	BJP	165530
2002	BPol	Ram Rati Bind	SP	195329	N.S.Kushwaha	BSP	190332
1999	54	Phoolan Devi	SP	290849	Virendra Singh	BJP	206373
1998	54	Virendra Singh	BJP	346635	Phoolan Devi	SP	293858
1996	54	Phoolan Devi	SP	297998	Virendra Singh	BJP	260952
1991	54	Virendra Singh	BJP	163250	Yusuf Baig	JD	142645
1989	54	Yusa Beg	JD	202629	Umakant	INC	119736
1984	54	Uma Kant Mishra	INC	149606	Asha Ram	LKD	118238
1980	54	Aziz Imam	INC(I)	116929	Yusuf	JNP(S)	82406
1977	54	Faqir Ali	BLD	192000	Aziz Imam	INC	91040
1971	54	Aziz Imam	INC	122289	Murlidhar	BJS	57815
1967	54	V. Narain	BJS	111512	S. Misra	INC	94241
1962	55	Shyamdhara Misra	INC	88408	Murlidhar	JS	72553
1957	38	J. N. Wilson	INC	178807	Shree Sadayatan	BJS	129370
1952	38	Rup Narain	INC	135831	Arjun	IND	41580

DETAIL RESULT PC 2019					
Candidates Name	Party	Vote	%	LM Vote & %	
Anupriya Singh Patel	ADAL	591564	53.34	232008 20.92	
Ramcharitra Nishad	SP	359556	32.42		
Lalitesh Pati Tripathi	INC	91501	8.25		
NOTA	NOTA	15353	1.38		
Radheshyam Inshan	BRPI	14142	1.28	1845150	
Poll - 60.1	Vote P	1108965	T Vote		

DETAIL RESULT PC 2014					
Candidates Name	Party	Vote	%	LM Vote & %	
Anupriya Singh Patel	AD	436536	43.32	219079 21.74	
Samudra Bind	BSP	217457	21.58		
Lalitesh Pati Tripathi	INC	152666	15.15		
Surendra Singh Patel	SP	108859	10.80		
None of the Above	NOTA	4539	0.45	1720661	
Poll - 58.56%	Vote P	1007627	T Vote		

ASSEMBLY ELECTION DETAIL RESULT 2022							
Ac Name	Winner	Party	V %	Runner Up	Party	V %	L M
395-Chhanbey(SC)	Rahul Prakash Kol	AD(S)	47.29	Kirti	SP	29.71	17.58
396-Mirzapur	Ratnakar Mishra	BJP	52.09	Kailash Chaurasia	SP	34.58	17.51
397-Majhawan	Dr. Vinod Kumar	NISHAD	42.07	Rohit Shukla	SP	28.38	13.69
398-Chunar	Anurag Singh	BJP	50.26	Ramashankar Prasad Singh	AD(K)	28.70	21.56
399-Marihan	Ramashankar Patel	BJP	44.51	Narendra Singh Kushwaha	BSP	17.94	26.57

PC 80- ROBERTSGANJ-SC

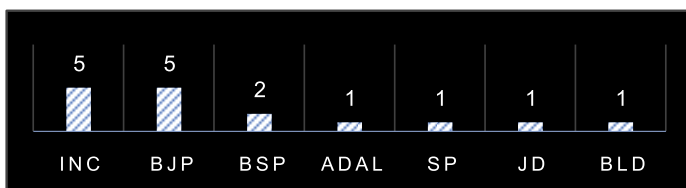
DISTRICT-CHANDAULI/SONBHADRA



पंकौरी लाल कोली
2019
पार्टी-अपना दल



राम शकल
पार्टी- भाजपा
सांसद रहे- [1996,98,99]



Number of times won by party

रॉबर्ट्सगंज सोनभद्र जनपद की सुरक्षित संसदीय सीट है। इसमें चंदौली जनपद की चकिया(सु०), तथा सोनभद्र की घोरावल, राबर्ट्सगंज, ओबरा, दुद्धी विधानसभा सीट शामिल है। इस संसदीय सीट में अनुसूचित जनजाति की विधानसभा सीटें ओबरा, दुद्धी हैं। इसमें 2014 छोटे लाल (भाजपा) , 2019 में पंकौड़ीलाल कोल (अपना दल+ भाजपा) से सांसद चुने गए है। इस संसदीय क्षेत्र में सर्वाधिक 44% अनुसूचित जाति/अनुसूचित जनजाति की आबादी है।

जातीय समीकरण-

इसमें अनुसूचित जनजाति की कोल, गोड़, खरवार, चेरो, बैगा, भुइयां, पनिका, पठारी, अगरिया और पहरिया 34% तथा शेष चमार व अन्य दलित जातियां हैं। निषाद/केवट/मल्लाह/बिन्द 5.4%, कुर्मी/पटेल 12%, ब्राह्मण 6%, राजपूत 4.3%, अहीर/यादव/डांगर 8%, मुस्लिम 6%, राजभर 2.6% वैश्य 1.2%, मौर्या, विश्वकर्मा, कुशवाहा, बियार, चार, चौहान, किसान, कम्बोज, माली, कलवार, लोहार, अर्कवंशीय, बहेलिया, भटियारा आदि पिछड़ी व अन्य जातियां 10.5% हैं।



नई लोकसभा

YEAR	PC	WINNER/CURRENT MP	PARTY	VOTE	RUNNER UP MP	PARTY	VOTE
2019	80	Pakauri Lal Kol	ADAL	447914	Bhai Lal	SP	393578
2014	80	Chhotelal	BJP	378211	Sharada Prasad	BSP	187725
2009	80	Pakauri Lal Kol	SP	216478	Ram Chandra Tyagi	BSP	166219
2007	BPol	Bhai Lal	BSP	219601	Pakaudi Lal	SP	219262
2004	49	Lalchandra	BSP	189521	Pakauri Lal	SP	179159
1999	53	Ram Shakal	BJP	200826	Hari Prasad Alias Ghamdi	SP	184898
1998	53	Ram Shakal	BJP	261530	Hari Prasad Alias	BSP	234787
1996	53	Ram Shakal	BJP	225735	Vijay Singh	SP	153894
1991	53	Ram Nihore	JD	135546	Subedar Prasad	BJP	107529
1989	53	Subedar Prasad	BJP	209486	Ram Pyare Panika	INC	124499
1984	53	Ram Pyare Panika	INC	189588	Panna Lal	LKD	99529
1980	53	Ram Pyare Panika	INC(I)	125108	Ram Nihore Ram	JNP(S)	109106
1977	53	Sheo Sampat	BLD	235164	Ram Swaroop	INC	72120
1971	53	Ram Swarop	INC	92724	Subedar Prasad	BJS	58147
1967	53	Ram Swarop	INC	108240	Sarbajit	BJS	90864
1962	54	Ram Swarop	INC	83280	Sarabjit	JS	57439

DETAIL RESULT PC 2019					
Candidates Name	Party	Vote	%	LM Vote & %	
Pakauri Lal Kol	ADAL	447914	45.30		
Bhai Lal	SP	393578	39.80		
Bhagwati Prasad Chaudhari	INC	35269	3.57		
Nota	NOTA	21118	2.14		
Anuj Kumar Kanaujia	BLRP	18338	1.85	54336 5.5	
Poll - 57.34	Vote P	988287	T Vote	1723538	

DETAIL RESULT PC 2014					
Candidates Name	Party	Vote	%	LM Vote & %	
Chhotelal	BJP	378211	42.69		
Sharada Prasad	BSP	187725	21.19		
Pakaudi Lal Kol	SP	135966	15.35		
Bhagwati Prasad Chaudhary	INC	86235	9.73		
Ashok Kumar Kannaoujiya	CPI	24363	2.75	190486 21.5	
Poll - 54.05%	Vote P	885873	T Vote	1639074	

ASSEMBLY ELECTION DETAIL RESULT 2022							
Ac Name	Winner	Party	V %	Runner Up	Party	V %	L M
383-Chakia(CH)(SC)	Kailash Kharvar	BJP	39.63	Jitendra Kumar	SP	35.88	3.75
400-Ghorawal(S)	Anil Kumar Maurya	BJP	40.46	Ramesh Chandra Dubey	SP	30.90	9.56
401-Robertsganj(S)	Bhupesh Chaubey	BJP	40.29	Avinash Kushwaha	SP	37.61	2.68
402-Obra(S)(ST)	Sanjeev Kumar Gond	BJP	48.04	Arvind Kumar	SP	31.83	16.21
403-Duddhi(S) (ST)	Ram Dular Gaur	BJP	41.28	Vijay Singh Gour	SP	38.20	3.08

उत्तर प्रदेश में 2018 एवं 2022 में हुए लोकसभा उपचुनाव



गोरखपुर सांसद योगी आदित्यनाथ के मुख्यमंत्री बनाये जाने के बाद रिक्त हुई थी

RESULT LOK SABHA BYE-ELECTION 2018

64 - GORAKHPUR

Total Electors 1952551

Total Votes Polled - 47.84 %

Sl.No.	NameofCandidate	PartyAffiliation	VotesSecured	% of Votes
1	PravinKumarNishad	SamajwadiParty	456513	48.87%
2	UpendraDuttShukla	Bharatiya Janata Party	434632	46.53%
3	Dr.SurheetaKareem	IndianNationalCongress	18858	2.02%
4	Noneoftheabove		8326	0.89%
5	SarvanKumarNishad	Independent	3253	0.35%
6	AwadheshNishad	BahujanMuktiParty	2829	0.30%
7	MaltiDevi	Independent	2424	0.26%
8	RadheshyamSehra	Independent	2003	0.21%
9	VijayKumarRai	Independent	1820	0.19%
10	NarendraKumarMahantha	Independent	1719	0.18%
11	Girish NarainPande	SarvodayaBharatParty	1679	0.18%
Total -			934056	100.00%



फूलपुर सांसद केशव प्रसाद मौर्य को उपमुख्यमंत्री बनाये जाने के बाद रिक्त हुई थी।

RESULT LOK SABHA BYE-ELECTION 2018

51 - PHULPUR

Total Electors - 1966410

Total Votes Polled 37.15

Sl. No	Name of Candidate	Party Affiliation	Votes Secured	% of Votes
1	Nagendra Pratap Singh Patel	Samajwadi Party	342922	46.95%
2	Kaushalendra Singh Patel	Bharatiya Janata Party	283462	38.81%
3	Atiq Ahmad	Independent	48094	6.58%
4	Manish Mishra	Indian National Congress	19353	2.65%
5	Dr. Neeraj	Independent	4276	0.59%
6	Sarvesh	Independent	4000	0.55%
7	Dr. Ramesh Prakash Verma	Independent	3073	0.42%
8	Rajendra Prasad	Independent	3031	0.41%
9	Kanhaiya Lal	Bahujan Mukti Party	3021	0.41%
10	None of the above		2724	0.37%
11	Ashok Kumar	Independent	2100	0.29%
12	Varun Dev Pal	PragatisheelSamaj Party	1661	0.23%
13	PatrakarRais Ahmad Khan	Parivartan Samaj Party	1517	0.21%
14	Suresh Chandra Upadhyay	BharatiyaKisanSenaLoktantrik	1457	0.20%
15	Shamsher Bahadur Patel	Bhartiya Kamgar Party	1434	0.20%
16	Rajesh Yadav	Independent	1421	0.19%
17	Ramesh Kumar	LohiaSanyukta SamajwadiParty	1298	0.18%
18	Sudha Patel	Bhartiya Sangam Party	1157	0.16%
19	Hasan AkhlakUrf Rizwan Neenva	Independent	1138	0.16%
20	Ganeshji Tripathi	RashtriyaBandhutwaParty	1050	0.14%
21	Kamala Prasad	Ambedkar Yug Party	929	0.13%
22	D D Gupta	National DemocraticPeoples Front	809	0.11%
23	Ram Manohar Singh	Independent	529	0.07%
Total -			730456	100.00%

भाजपा सांसद हुकुम सिंह के निधन के बाद रिक्त हुई थी।

RESULT LOK SABHA BYE-ELECTION 2018

02 KAIRANA

Total Electors - 1612989

Total Votes Polled - 58.20%

Sl. No.	Name of Candidate	Party Affiliation	Votes Secured	% of Votes
1	Tabassum Begum	Rashtriya Lok Dal	481182	51.26%
2	Mriganka Singh	Bharatiya Janata Party	436564	46.51%
3	None of The Above	None of the Above	4389	0.47%
4	Ravinder Kumar	Independent	3553	0.38%
5	Sanjeev	Independent	2760	0.29%
6	Inderjeet	Bahujan Mukti Party	2388	0.25%
7	Yajpal Singh Rathi	Independent	1567	0.17%
8	Randhir Singh Duhan	Independent	1408	0.15%
9	Ramsharan	Independent	1260	0.13%
10	Kumari Priti Kashyap	Jay Hind Jay Bharat Party	1108	0.12%
11	Mohd. Saleem	Independent	1043	0.11%
12	Sethpal	Independent	896	0.10%
13	Kanwar Hasan	Lok Dal	624	0.07%
Total-			938742	100.00%



**आज़म खान ने विधानसभा सदस्य निर्वाचित होने पर
रामपुर लोकसभा सीट से इस्तीफा दे दिया था।**

RESULT LOK SABHA BYE-ELECTION 2022

07-RAMPUR

Sl. No.	Name of Candidate	Party Affiliation	Votes Secured	% of Votes
1	Mohd. Asim Raja	Samajwadi Party	325205	46
2	Ghanshyam Singh Lodhi	Bharatiya Janata Party	367397	51.96
3	Hariprakash Arya	Sanyukt Samajwadi Dal	4130	0.58
4	Imtiyazur Rehman Khan	Independant	1254	0.18
5	Kapil Muni	Independant	2707	0.38
6	Shiv Prasad	Independant	1881	0.27
7	NOTA	None of the Above	4450	0.63
Total-			707024	100.00%

**पूर्व मुख्यमंत्री मुलायम सिंह के निधन के बाद
मैनपुरी लोकसभा सीट रिक्त हुई थी।**

RESULT LOK SABHA BYE-ELECTION 2022

21-MAINPURI

Sl. No.	Name of Candidate	Party Affiliation	Votes Secured	% of Votes
1	Dimple Yadav	Samajwadi Party	618120	64.08
2	Raghuraj Shgh Shakya	Bharatiya Janata Party	329659	34.18
3	Pramod Kumar Yadav	Bhartiya Krishak Dal	3801	0.39
4	Bhupendra Kumar Dhangar	Rashtriya Shoshit Samaj Party	2137	0.22
5	Suresh Chandra	Independant	2303	0.24
6	Sushma Devi	Independant	2409	0.25
7	Nota	None of the Above	6125	0.64
Total-			964554	100.00%

पूर्व मुख्यमंत्री अखिलेश यादव विधायक चुने जाने के बाद आजमगढ़ लोकसभा सीट से इस्तीफा दे दिया था।

RESULT LOK SABHA BYE-ELECTION 2022

69-AZAMGARH

Sl. No.	Name of Candidate	Party Affiliation	Votes Secured	% of Votes
1	Dinesh Lal Yadav Nirahua	Bharatiya Jarata Party	312768	34.39
2	Dharmendra Yadav	Samajwadi Party	304089	33.44
3	Shah Alam Alias GudduJamali	Bahujan Samaj Party	266210	29.27
4	Amarawati	Al-Hind Party	1743	0.19
5	Jaynath Chauhan	Janta Kranti Party	1952	0.21
6	Dheeraj Srivastava	PragatisheeSamaj Party	2935	0.32
7	Ravindra Nath Sharma	MoulikAdhikar Party	2597	0.29
8	Sarvar Ali	Sarvar Party	1519	0.17
9	Ambrish Kumar Vijaita	Independant	1515	0.17
10	Pankaj Kumar Yadav	Independant	1249	0.14
11	Ramakant Yadav	Independant	2535	0.28
12	Rajiv Talwar	Independant	2549	0.28
13	Virendra Kumar Nishad	Independant	2377	0.26
14	Nota	None of the Above	5369	0.59
Total-			909407	100.00%



असंतुलित विकास और बढ़ती जनसंख्या की चुनौती एवं समाधान

"आकड़ों का लोकतंत्र" पुस्तक के लिए शहरी एवं ग्रामीण क्षेत्रों तथा अन्य विभिन्न क्षेत्रों से डाटा एकत्र करने के दौरान मैंने देश भर के राज्यों का भी दौरा किया जिसमें मुझे पूरे देश में सत्ता पर काबिज होने तथा सत्ता में बने रहने के लिए सभी राजनीतिक दलों का चरित्र एक जैसा दिखाई दिया। राज्यों में तमाम समस्याओं के अलावा दो महत्वपूर्ण चुनौती असंतुलित विकास एवं बढ़ती जनसंख्या है। दुर्भाग्यवश इन दोनों चुनौतीपूर्ण समस्याओं को हल करने के लिए केंद्र या किसी राज्य द्वारा बहुत सार्थक पहल दिखाई नहीं दे रही है जबकि चुनावी भाषण और घोषणा पत्र में सभी दलों के एजेंडों में गांवों का विकास रहता है। आजादी के 75 वर्षों में गांव में शहरों के बीच असंतुलित विकास के कारण समस्याएं निरंतर बढ़ती जा रही हैं। शिक्षा, स्वास्थ्य, रोजगार एवं अन्य मूलभूत आवश्यकताओं की

पूर्ति के लिए गांवों को शहरों पर निर्भर होना पड़ रहा है जिसके कारण गांव से पलायन हो रहा है, आबादी कम हो रही है और शहरों पर आबादी का बोझ बढ़ता जा रहा है। आकड़ों को देखे तो 1951 में शहरी आबादी 17.3% और ग्रामीण आबादी 82.7% थी।

75 वर्षों बाद लगभग ग्रामीण आबादी 65% और 35% हो गयी है। यही स्थिति रही तो जब हम आज़ादी के 100 वर्ष पूरे करेंगे तो गांवों और शहरों की आबादी बराबर बराबर होगी, ऐसा भी हो सकता है कि जिस तरह से सरकारें शहरों के विकास को प्रोत्साहित कर रही है। गांव शहरों पर निर्भर होते जा रहे हैं ऐसी स्थिति में गांवों और शहरों की आबादी का संतुलन और बिगड़ सकता है। गांधी जी ने गांव के विकास का जो सपना देखा था उसे आजादी के 75 वर्षों के होते सरकारें भूल गयी है। गांधी जी ने ग्राम स्वराज में लिखा है-

“हमारे गांवों की सेवा करने से ही सच्चे स्वराज्य की स्थापना होगी। अन्य सब प्रयत्न निरर्थक सिद्ध होंगे। अगर गांव नष्ट हो जाएँ, तो हिंदुस्तान भी नष्ट हो जाएगा। वह हिंदुस्तान ही नहीं रह जाएगा। दुनिया में उसका अपना 'मिशन' ही खत्म हो जाएगा।

सच तो यह है कि हमें गांवोंवाला भारत और शहरोंवाला भारत, इन दोनों में से एक को चुन लेना है। गांव उतने ही पुराने हैं जितना कि यह भारत पुराना है। शहरों को एक 'विदेशी आधिपत्य' ने बनाया है। जब यह आधिपत्य मिट जाएगा तब शहरों को गांवों के मातहत होकर रहना पड़ेगा। आज तो शहरों का बोलबाला है और वे गांवों की सारी दौलत खींच लेते हैं। इससे गांवों का हास और नाश हो रहा है। गांवों का शोषण खुद एक संगठित हिंसा है। अगर हमें स्वराज्य की रचना अहिंसा के आधार पर करनी है तो गांवों को उनका उचित स्थान देना ही होगा।”



गाँधी जी की गाँव को लेकर यह सोच आज भी प्रसंगिक है। गाँव की तरह ध्यान नहीं दिया गया तो देश के सर्वांगीण विकास का सपना कभी भी पूरा नहीं होगा। गाँधी जी के यह शब्द अगर गाँव नष्ट हो जाएँ, तो हिंदुस्तान भी नष्ट हो जाएगा, शत प्रतिशत सही साबित होंगे।

असंतुलित विकास की तरह जनसँख्या विस्फोट देश के सर्वांगीण विकास के लिए बाधक बन गया है। यह सही है आजादी के 75 वर्षों में सभी सरकारों ने विकास का कार्य किया है। देश का हर क्षेत्र में सर्वांगीण विकास

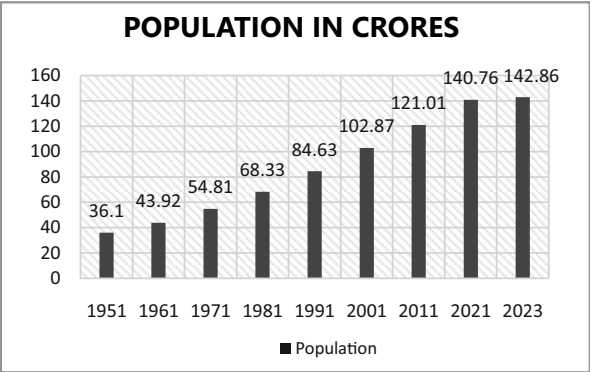
हुआ है लेकिन बढ़ती आबादी विकास पर भारी है आबादी के आकड़ों को देखे तो 1951 में जहाँ 36 करोड़ थी वही 2023 में विश्व बैंक की रिपोर्ट के अनुसार भारत की आबादी 142 करोड़ से भी अधिक हो गयी है जो चीन से भी ज्यादा है।

असंतुलित विकास और बढ़ती जनसँख्या की चुनौती एवं समाधान पर यूरीड मीडिया ग्रुप तथ्यों एवं आकड़ों के साथ जमीनी स्तर पर रिसर्च कर रहा है। इस सम्बन्ध में (असंतुलित विकास और बढ़ती जनसँख्या की चुनौती एवं समाधान) पर पुस्तक लिखी जायेगी।

POPULATION OF INDIA FROM 1951 TO 2023



Sr	Year	Population (Crores)
1	1951	36.10
2	1961	43.92
3	1971	54.81
4	1981	68.33
5	1991	84.63
6	2001	102.87
7	2011	121.01
8	2021	140.76 (World Bank)
9	2023	142.86 (World Bank)

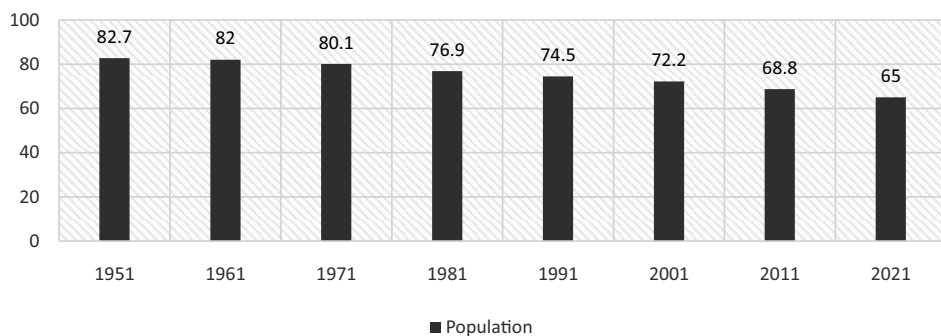


URBAN AND RURAL POPULATION

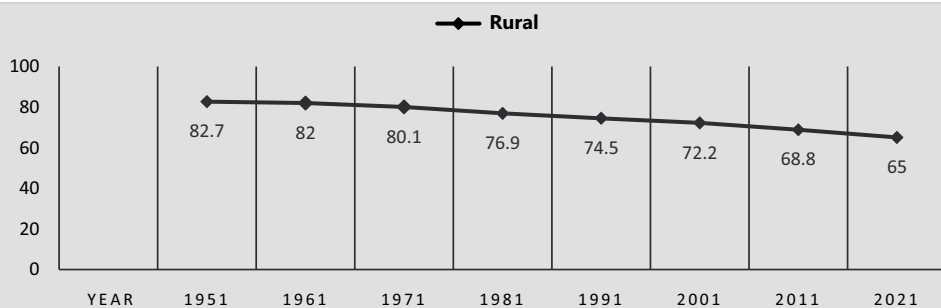
Sr	Year	Urban Population %	Rural Population %
1	1951	17.3	82.7
2	1961	18	82
3	1971	19.9	80.1
4	1981	23.1	76.9
5	1991	25.5	74.5
6	2001	27.8	72.2
7	2011	31.2	68.8
8	2021	35.0	65.0 (World bank)



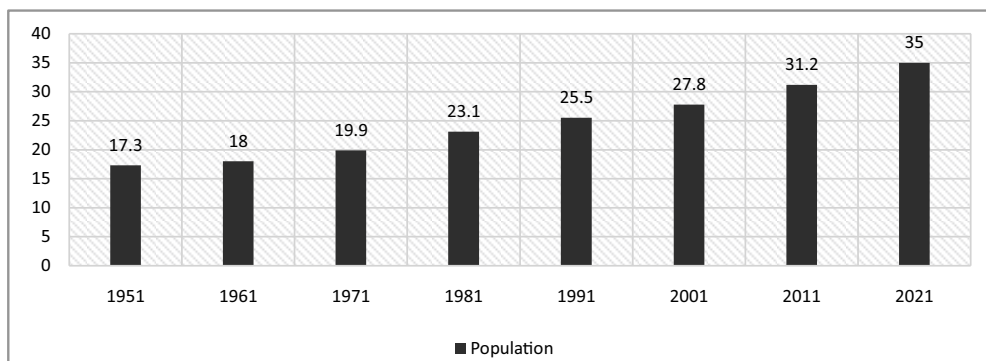
RURAL POPULATION



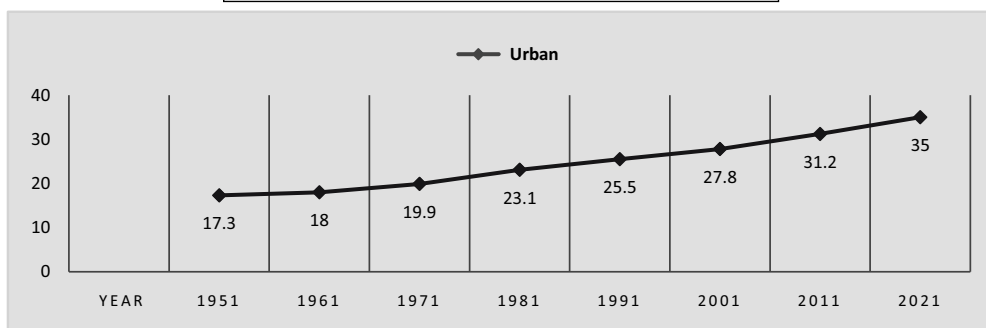
RURAL POPULATION



URBAN POPULATION



URBAN POPULATION



यूरीड मीडिया ग्रुप की सर्विसेज

यूरीड मीडिया ग्रुप पिछले ढाई दशक से राजनीतिक, सामाजिक एवं आर्थिक क्षेत्रों तथा केन्द्र एवं प्रदेश से जुड़ी विभिन्न योजनाओं का डाटा आधारित सर्वेक्षण एवं रिसर्च कार्य कर रहा है। 2014 से ग्रुप ने अपने कार्यों का दायरा बढ़ाया है जिसमें सर्वे, रिसर्च के अलावा राजनीतिक क्षेत्र से जुड़े लोगों को लगातार सूचनाएं उपलब्ध कराना एवं नेताओं के व्यक्तित्व विकास को बढ़ावा देने से जुड़े कार्य शामिल हैं।

किसी भी प्रकार के विधानसभा/संसदीय क्षेत्र, व्यक्तित्व विकास, केंद्र एवं प्रदेश सरकार से जुड़ी योजनाएं, चुनाव अभियान तथा सामाजिक, आर्थिक व अन्य राजनीति से जुड़े पहलुओं पर कार्य के लिए संपर्क कर सकते हैं। अगर आप की कोई भी जिज्ञासा, सवाल या अन्य कोई जानकारी चाहते हैं तो ईमेल जरूर भेजे। हमारा ईमेल- uridmedia24@gmail.com है।

आकड़ों को और सुलभता से निरंतर आप सभी के बीच में पहुंचाने के लिए यूरीड मीडिया ग्रुप की मासिक पत्रिका द डाटा स्ट्रीट प्रकाशित की जा रही है। पत्रिका में चुनाव विश्लेषण, केन्द्र एवं प्रदेश सरकार की योजनाओं तथा सामाजिक, आर्थिक, राजनीतिक क्षेत्रों में हो रहे बदलाव पर भी तथ्य तथा आकड़ें प्रकाशित किये जा रहे हैं।





राजेन्द्र द्विवेदी
प्रबंध संपादक-
यूरीड मीडिया ग्रुप
प्रधान संपादक-
द डाटा स्ट्रीट




लेखक का परिचय

राजेन्द्र द्विवेदी का जन्म 1960 में उत्तर प्रदेश में गोण्डा जनपद के किसान परिवार में हुआ था। शुरुआती शिक्षा गोण्डा जनपद में हुई। लखनऊ विश्वविद्यालय से एमए एवं कानून की डिग्री हासिल की। पिछले 35 वर्षों से मीडिया क्षेत्र से जुड़े हुए हैं। छात्र जीवन से ही सामाजिक एवं आर्थिक व राजनीतिक विषयों में विशेष रुचि रही है। पत्रकारिता में सबसे अधिक समाचार, ग्रामीण क्षेत्रों और सोशल सेक्टर की परियोजनाओं पर लिखा और प्रकाशित हुआ। पंचायती राज एवं शहरी निकायों के 73वें एवं 74वें संशोधनों के बाद गत ढाई दशकों से आये सामाजिक व आर्थिक बदलाव पर विशेष अध्ययन एवं पुस्तकें प्रकाशित हुई हैं।

दैनिक अमर उजाला के लखनऊ ब्यूरो से पत्रकारिता की शुरुआत की। दो दशक से ज्यादा सहारा इंडिया परिवार के मीडिया विभाग से जुड़े रहे। रिपोर्टर से लेकर सम्पादकीय एवं प्रबंधन के जिम्मेदारियों का निर्वहन किया। जिसमें हिंदी, उर्दू एवं इलेक्ट्रॉनिक मीडिया सभी शामिल थे। वॉयस ऑफ लखनऊ एवं कौमी खबरें के समूह सम्पादक भी रहे।

देश में 1989 से लोकसभा एवं विधानसभा चुनावों में सभी राज्यों के दूर दराज ग्रामीण क्षेत्रों का दौरा करके मतों का रुझान और सामाजिक-आर्थिक विषयों का अध्ययन किया, जो आज भी निरंतर जारी है। कई पुस्तकें भी प्रकाशित हुई जिनमें आकड़ों की सत्ता, 1989 का इतिहास दोहरायेगा 2019?, विभिन्न राज्यों के चुनाव पर विश्लेषणात्मक पुस्तकें, पंचायती राज व्यवस्था के ढाई दशक, असंतुलित विकास एवं बढ़ती जनसंख्या सबसे बड़ी समस्या आदि प्रमुख रूप से शामिल हैं।

वर्तमान में यूरीड मीडिया ग्रुप के प्रबंध संपादक एवं द डाटा स्ट्रीट (मासिक पत्रिका) के प्रधान संपादक हैं।



₹ 999.00

978-93-90885-84-8



Buy online at
www.kautilya.in