

लोकसभा  
चुनाव

2024

1952-2019 विश्लेषण

# यूपी की ताकत



राजेन्द्र द्विवेदी

विजय शंकर पंकज

विश्लेषण

लोकसभा चुनाव

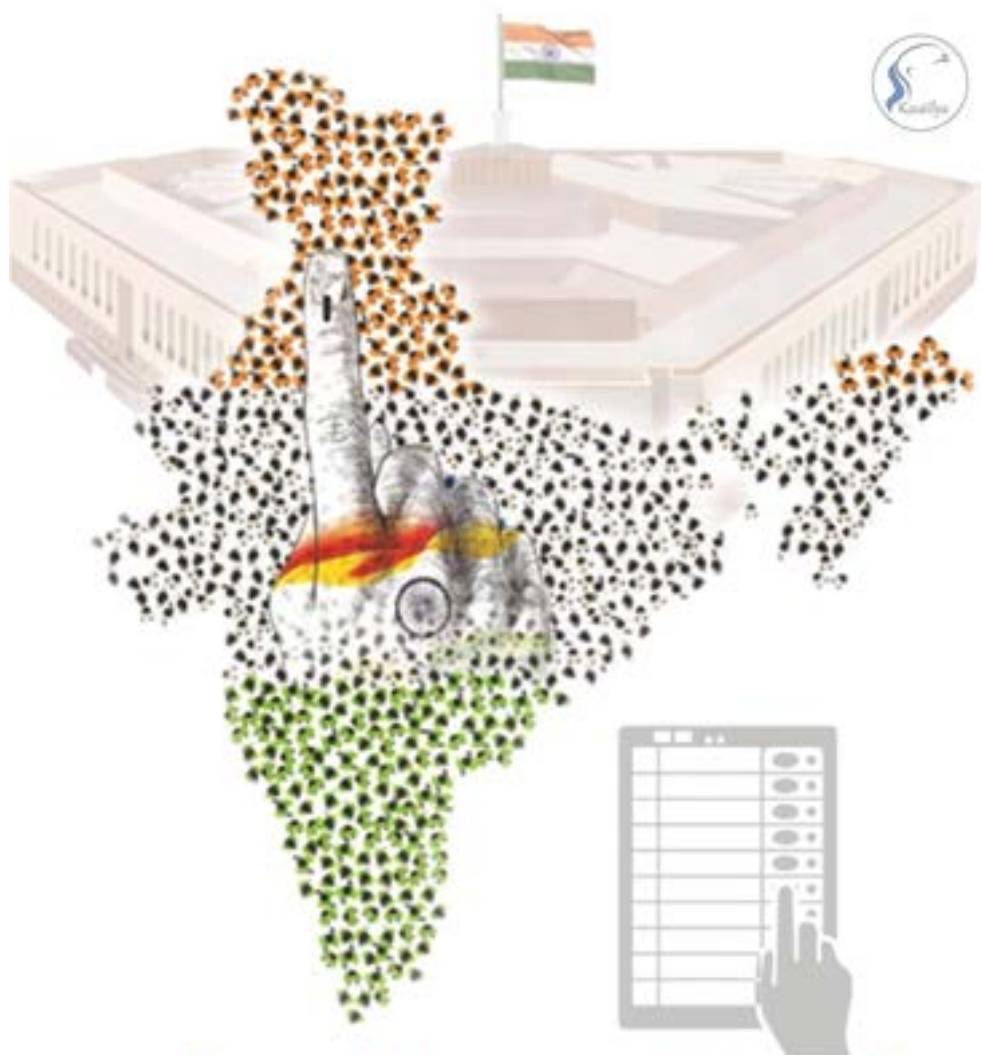
2024

1952-2019 विश्लेषण

राजेन्द्र द्विवेदी



देश के 543 लोकसभा सीटों का 1952 से लेकर 2019 तक विस्तृत जानकारी "आंकड़ों के लोकतंत्र" पुस्तक में दी गई है। यह पुस्तक अमेज़ॉन, फ्लिपकार्ट एवं द डाटा स्ट्रीट पर उपलब्ध है। अगर आप ऑनलाइन जानकारी चाहते हैं तो [thedatastreet.in](http://thedatastreet.in) मिल सकती है।



# आंकड़ों का लोकतंत्र

लोकसभा चुनाव 1952-2024

राजेन्द्र द्विवेदी

# यूपी की ताकत ही बदलेगी देश का इतिहास

लोकसभा चुनाव 2024 में भी उत्तर प्रदेश की निर्णायक भूमिका होगी। NDA या नवगठित आईएनडीआई दोनों के लिए उत्तर प्रदेश अहम है। तीन दशक बाद 2014 में जब पहली बार नरेन्द्र मोदी की केंद्र में पूर्ण बहुमत की सरकार बनी तो 282 सांसदों की संख्या में उत्तर प्रदेश के 71 सांसद शामिल थे। 2019 में दूसरी बार भाजपा के 303 सांसदों की संख्या में उत्तर प्रदेश से 62 सांसद हैं। प्रदेश की ताकत का एहसास सभी दलों को है इसलिए राजनीतिक पार्टियाँ अपने-अपने तरीके से तैयारी में जुटी हैं। भाजपा छोटे-छोटे जातीय आधारित दलों को जिनमें ओम प्रकाश राजभर, संजय निषाद अनुप्रिया पटेल के साथ और कई नेता जो अपनी जातियों में मजबूत आधार रखते हैं, उन्हें जोड़ा है। पिछड़ों के बड़े नेता बिहार के पूर्व मुख्यमंत्री स्वर्गीय कर्पूरी ठाकुर को भारत रत्न देकर, मोदी ने हिन्दुत्व के साथ पिछड़ों को जोड़ने का प्रयास किया है।

22 जनवरी 2024 को प्रधानमंत्री नरेन्द्र मोदी ने अयोध्या में रामलला की मूर्ति का प्राण प्रतिष्ठा करके हिन्दुत्व एजेण्डे के नैरेटिव का बहुत बड़ा आधार बना दिया है। बहुसंख्यकों में रामलला की प्राण प्रतिष्ठा को एक विजय के रूप में देखते हैं और इसका श्रेय प्रधानमंत्री नरेन्द्र मोदी लेते हुए सफल भी दिखाई दे रहे हैं। 2024 लोकसभा चुनाव में बूथ पर कितना लाभ भाजपा को मिलेगा यह तो चुनाव परिणाम आने के बाद ही स्पष्ट होगा। लेकिन राम मंदिर आन्दोलन के पिछले 3 दशक के पुराने इतिहास को देखे 1984 में यूपी में खाता न खोलने वाली भाजपा हिंदुत्व एजेण्डे पर 1991 में 52 और 1998 में 57 सीट जीतने में सफल रही है। इस हिन्दुत्व एजेण्डे को 2014 और 2019 में प्रधानमंत्री नरेन्द्र मोदी के करिश्माई नेतृत्व ने जातीय समीकरण को जोड़कर 71 एवं 62 सीटों तथा मत प्रतिशत को भी 37% से बढ़ाकर 50% तक पहुंचा दिया है।

दूसरी तरफ विपक्ष भी यूपी की ताकत को अपने पक्ष में करने की मुहिम में जुटा हुआ है। प्रदेश की सबसे बड़ी विपक्षी दल समाजवादी पार्टी के मुखिया अखिलेश यादव हिन्दुत्व नैरेटिव को चुनौती देने के लिए PDA (पिछड़ा, दलित, अल्पसंख्यक) को एकजुट करने में जुटे हैं। कांग्रेस व अन्य छोटे दलों से तालमेल किया है। दलित वोट बैंक पर एकाधिकार मानने वाली मायावती एकला चलो सिद्धांत को अपनाया है। अकेले ही चुनाव लड़ेंगी क्योंकि 2019 में सपा के साथ किया गया गठबंधन दलित पिछड़ों को एकजुट करने में असफल रहा। हासिये पर खड़ी कांग्रेस के नेता राहुल गांधी पूरी ताकत के साथ उत्तर प्रदेश में भारत जोड़ो न्याय यात्रा के माध्यम से विपक्ष को जोड़ कर मोदी के हिन्दुत्व नैरेटिव एवं जातीय समीकरण के गठजोड़ से मुकाबला करने की तैयारी की है। छोटे दल अपने अस्तित्व के लिए समीकरण के अनुसार एनडीए और आईएनडीआई से जुड़े हैं।

2024 का चुनाव परिणाम देश के इतिहास को बदलने जा रहा है। तीसरी बार नरेन्द्र मोदी के नेतृत्व में भाजपा सरकार बनाती है तो प्रथम प्रधानमंत्री जवाहर लाल नेहरू के तीन चुनाव जीतने के बराबर हो जायेगा क्योंकि 1952 से लेकर 2009 तक केवल नेहरू तीन चुनाव लगातार जीते हैं। इसके अलावा 2014 से देश में विभिन्न क्षेत्रों में शुरू हुई बदलाव की प्रक्रिया तेज होगी और एक नया इतिहास रचेगी। लेकिन इस इतिहास को बनाने में मोदी की ताकत का आधार उत्तर प्रदेश ही होगा। अगर उत्तर प्रदेश में भाजपा की ताकत कमजोर हुई तो 272 बहुमत का आकड़ा छू पाना बहुत कठिन होगा। मोदी को रोकना है तो विपक्ष को यूपी जीतना होगा। यूपी की ताकत जिसके साथ होगी, सत्ता उसी के हाथ में जाएगी। मेरा मानना है कि "यूपी की ताकत" राजनीतिक दलों, मीडिया बन्धु, चुनाव में रूचि रखने वाले लोगों तथा चुनाव पर शोध करने वाले छात्रों के लिए उपयोगी सिद्ध होगी। पुस्तक को तैयार करने में वरिष्ठ पत्रकार विजय शंकर पंकज एवं अमन सिन्हा का सहयोग रहा है। मुझे आशा ही नहीं पूर्ण विश्वास है कि पूर्व की भांति आपका सहयोग और प्यार मिलता रहेगा।

-राजेन्द्र द्विवेदी

# INDEX

1.	यूपी की ताकत	2
2.	21 राज्य एवं केन्द्र शासित प्रदेश बनाम उत्तर प्रदेश	2
3.	उत्तर प्रदेश से 9 प्रधानमंत्री : साहसिक फैसले	3
4.	कांग्रेस का बसपा से समझौता- बड़ी भूल	7
5.	2017 से उत्तर प्रदेश में सियासत के नए समीकरण	8
6.	2019/2014/2009/2004 की विश्लेषणात्मक रिपोर्ट	9
7.	2019 का सपा-बसपा का गठबंधन असफल क्यों रहा?	14
8.	उत्तर प्रदेश में जनसंघ से भाजपा तक का सफर	27
9.	उत्तर प्रदेश में कांग्रेस-नेहरू से राहुल तक	29
10.	कांशीराम से मायावती तक घटना बढ़ता ग्राफ	31
11.	मुलायम से अखिलेश तक लोकसभा चुनाव में घटना बढ़ता ग्राफ	32
12.	कम्युनिस्ट पार्टी	33
13.	जीत के लिए छोटे दलों का बड़े दलों से गठबंधन जरूरी	34
14.	1989 के बाद राजनीतिक दलों के घटते बढ़ते ग्राफ	36
15.	2019 लोकसभा चुनाव का विस्तृत विश्लेषण	42
16.	2014 लोकसभा चुनाव का विस्तृत विश्लेषण	62
17.	1952 से लेकर 2019 तक 80 लोकसभा सीटों का चुनावी आकड़ें एवं जातीय समीकरणों का विश्लेषण	79
	1 सहारनपुर	81
	2 कैराना	83
	3 मुजफ्फरनगर	85
	4 बिजनौर	87
	5 नगीना (एससी)	89
	6 मुरादाबाद	91
	7 रामपुर	93
	8 सम्भल	95
	9 अमरोहा	97
	10 मेरठ	99
	11 बागपत	101
	12 गाजियाबाद	104
	13 गौतमबुद्ध नगर	106
	14 बुलन्दशहर (एससी)	108

15	अलीगढ़	110
16	हाथरस (एससी)	112
17	मथुरा	114
18	आगरा (एससी)	116
19	फ़तेहपुर सीकरी	118
20	फ़िरोज़ाबाद	120
21	मैनपुरी	122
22	एटा	124
23	बदायूँ	126
24	आंवला	128
25	बरेली	130
26	पीलीभीत	132
27	शाहजहाँपुर (एससी)	134
28	खीरी	136
29	धौरहरा	138
30	सीतापुर	140
31	हरदोई (एससी)	142
32	मिश्रिख (एससी)	144
33	उन्नाव	146
34	मोहनलालगंज (एससी)	148
35	लखनऊ	150
36	रायबरेली	152
37	अमेठी	154
38	सुल्तानपुर	156
39	प्रतापगढ़	158
40	फर्रुखाबाद	160
41	इटावा (एससी)	162
42	कन्नौज	164
43	कानपुर	166
44	अकबरपुर	168
45	जालौन (अ.जा.)	170

46	झाँसी	172
47	हमीरपुर	174
48	बांदा	176
49	फ़तेहपुर	178
50	कौशांबी (एससी)	180
51	फूलपुर	182
52	इलाहाबाद	184
53	बाराबंकी (एससी)	186
54	फैजाबाद	188
55	अम्बेडकर नगर	190
56	बहराइच (एससी)	192
57	कैसरगंज	194
58	श्रावस्ती	196
59	गोण्डा	198
60	डुमरियागंज	200
61	बस्ती	202
62	संतकबीरनगर	204
63	महाराजगंज	206
64	गोरखपुर	208
65	कुशीनगर	210
66	देवरिया	212
67	बांसगांव (एससी)	214
68	लालगंज (एससी)	216
69	आज़मगढ़	218
70	घोसी	220
71	सलेमपुर	222
72	बलिया	224
73	जौनपुर	226
74	मछलीशहर (एससी)	228
75	गाज़ीपुर	230
76	चंदौली	232

	77	वाराणसी	234
	78	भदोही	236
	79	मिर्ज़ापुर	238
	80	रॉबर्ट्सगंज (एससी)	240
18.	लोकसभा उपचुनाव 2018 एवं 2022		242
19.	1984 से लेकर 2019 तक संसदीय क्षेत्रवार मतदान प्रतिशत		247
20.	उत्तर प्रदेश में लोकसभा के अंतर्गत आने वाली विधानसभा सीटें		249
21.	2019 लोकसभा चुनाव का विधानसभा वार चुनाव परिणाम		251
22.	2022 विधानसभा चुनाव में राजनीतिक दलों द्वारा जीती गयी लोकसभा वार विधानसभा सीटों की संख्या		269

## भाग -2

1.	मोदी शाह एरा	273
2.	मनमोहन कार्यकाल (2004 - 2014)	288
3.	जवाहरलाल नेहरू से अटल बिहारी वाजपेयी तक तुलनात्मक रिपोर्ट	295

## नोट-

देश के 543 लोकसभा सीटों का 1952 से लेकर 2019 तक विस्तृत जानकारी "आकड़ों के लोकतंत्र" पुस्तक में दी गई है।  
यह पुस्तक अमेज़ॉन, फ्लिपकार्ट एवं द डाटा स्ट्रीट पर उपलब्ध है।  
अगर आप ऑनलाइन जानकारी चाहते हैं तो [thedatastreet.in](http://thedatastreet.in) मिल सकती है।

# उत्तर प्रदेश- 80 संसदीय क्षेत्र



1.सहारनपुर 2. कैराना 3. मुजफ्फरनगर 4. बिजनौर 5. नगीना (एससी) 6. मुरादाबाद 7. रामपुर 8. संभल 9. अमरोहा 10. मेरठ 11. बागपत 12. गाजियाबाद 13. गौतम बौद्ध नगर 14. बुलंदशहर (एससी) 15. अलीगढ़ 16. हाथरस (एससी) 17. मथुरा 18. आगरा (एससी) 19. फतेहपुर सीकरी 20. फिरोजाबाद 21. मैनपुरी 22. एटा 23. बदायूं 24. आंवला 25. बरेली 26. पीलीभीत 27. शाहजहांपुर (एससी) 28. खीरी 29. धौरहरा 30. सीतापुर 31. हरदोई (एससी) 32. मिश्रिख (एससी) 33. उन्नाव 34. मोहनलालगंज (एससी) 35. लखनऊ 36. रायबरेली 37. अमेठी 38. सुल्तानपुर 39. प्रतापगढ़ 40. फर्रुखाबाद 41. इटावा (एससी) 42. कन्नौज 43. कानपुर शहरी 44. अकबरपुर 45. जालौन (एससी) 46. झांसी 47. हमीरपुर 48. बांदा 49. फतेहपुर 50. कौशाम्बी (एससी) 51. फूलपुर 52. इलाहाबाद 53. बाराबंकी (एससी) 54. फैजाबाद 55. अंबेडकर नगर 56. बहराइच (एससी) 57. कैसरगंज 58. श्रावस्ती 59. गोंडा 60. डोमरियागंज 61. बस्ती 62. संत कबीर नगर 63. महाराजगंज 64. गोरखपुर 65. कुशीनगर 66. देवरिया 67. बांसगांव (एससी) 68. लालगंज (एससी) 69. आजमगढ़ 70. घोसी 71. सलेमपुर 72. बलिया 73. जौनपुर 74. मछलीशहर (एससी) 75. गाजीपुर 76. चंदौली 77. वाराणसी 78. भदोही 79. मिर्जापुर 80. रॉबर्ट्सगंज (एससी)

# यूपी की ताकत

यूपी की राजनीतिक ताकत का अंदाजा इसी से लगाया जा सकता है कि देश के राज्य एवं केंद्र शासित प्रदेशों जिनकी संख्या 21 है उनके बराबर सांसदों की संख्या अकेले उत्तर प्रदेश में है। इसलिए कहा जाता है कि केंद्र की सत्ता का रास्ता उत्तर प्रदेश से गुजरता है। उत्तर प्रदेश जिसके साथ होता है केंद्र की सत्ता उसके हाथ में होती है। इसी कारण पीएम के बाद यूपी के सीएम सबसे ताकतवर माने जाते हैं।

## 21 राज्य एवं केन्द्र शासित प्रदेश बनाम उत्तर प्रदेश

देश के 543 लोकसभा सीटें 7 केंद्र शासित एवं 29 राज्यों से आती हैं। इनमें उत्तर प्रदेश की संख्या 80 है। यूपी के बराबर देश के 14 राज्य एवं 7 केंद्र शासित प्रदेशों के लोकसभा के सीटों की संख्या होती है। इनमें पूर्वोत्तर भारत का सेवन सिस्टर्स कहा जाने वाला अरुणाचल प्रदेश (2), असम (14), त्रिपुरा (2), मणिपुर (2), मेघालय (2), मिजोरम (1), नगालैंड (1) की 24 सीटें तथा दुनिया का स्वर्ग माना जाने वाला जम्मू कश्मीर (5) और लद्दाख (1), पहाड़ों की रानी उत्तराखंड (5) एवं हिमाचल प्रदेश (4) पर्यटन केंद्र गोवा (2) अनुसूचित जाति एवं अनुसूचित जनजाति बहुल्य राज्य छत्तीसगढ़ (11) एवं झारखंड (14) तथा अपने में सौन्दर्य से भरपूर चंडीगढ़ (1), लक्षद्वीप (1), पुदुचेरी (1), दादरा और नगर हवेली दमन और दीव (2), अंडमान और निकोबार द्वीप समूह (1), सिक्किम (1) तथा देश की राजधानी दिल्ली (7) शामिल है।

क्रम संख्या	राज्य एवं केन्द्र शासित प्रदेश	लोकसभा सीटें
1	असम	14
2	झारखंड	14
3	छत्तीसगढ़	11
4	दिल्ली	7
5	जम्मू कश्मीर	5
6	उत्तराखंड	5
7	हिमाचल प्रदेश	4
8	त्रिपुरा	2
9	मणिपुर	2
10	मेघालय	2
11	अरुणाचल प्रदेश	2

क्रम संख्या	राज्य एवं केन्द्र शासित प्रदेश	लोकसभा सीटें
12	गोवा	2
13	सिक्किम	1
14	मिजोरम	1
15	नगालैंड	1
16	दादरा और नगर हवेली दमन और दीव	2
17	लद्दाख	1
18	चंडीगढ़	1
19	लक्षद्वीप	1
20	पुदुचेरी	1
21	अंडमान और निकोबार द्वीप समूह	1
	<b>कुल सीटें</b>	<b>80</b>

राजनीतिक दलों का गठबंधन कोई भी हो लेकिन उत्तर प्रदेश में मजबूती के बिना केंद्र में सरकार बनाना संभव नहीं होगा। अब तक के चुनावी आकड़ें तो यही बताते हैं। केंद्र में सरकार बनाने या बदलाव में यूपी में जीत महत्वपूर्ण है। देश में पहली बार 1977 में गैर कांग्रेस सरकार बनने में यूपी की 80 सीटों पर जनता दल की जीत एकतरफा रही। इन्दिरा गाँधी सहित सभी प्रत्याशी चुनाव हार गये थे। कांग्रेस का खाता तक नहीं खुला था। 1984 में एटा और बागपत को छोड़कर 78 सीटों की जीत ने ही कांग्रेस को 415 जीत का रिकॉर्ड बनाने में अहम भूमिका अदा की थी। 1989 के लोकसभा चुनाव में मण्डल और कमंडल विवाद से नए राजनीतिक समीकरण बने। जिसका परिणाम यह रहा है कि 1989 से लेकर 2009 तक देश में राजनीतिक अस्थिरता रही किसी भी दल की बहुमत की सरकार नहीं बनी। 1991 एवं 2004 तथा 2009 में केन्द्र में कांग्रेस की अल्पमत सरकार बनी। 1996 एवं 1998 तथा 1999 में देवगौड़ा, गुजराल और अटल बिहारी वाजपेयी की भी अल्पमत सरकार बनी।



# उत्तर प्रदेश से 9 प्रधानमंत्री : साहसिक फैसले

उत्तर प्रदेश देश का सबसे बड़ा राज्य है। जहाँ 80 लोकसभा, 403 विधानसभा, 31 राज्य सभा और 100 विधान परिषद सीटें हैं। यह कहा जाता है कि केंद्र की बहुमत की सत्ता का रास्ता उत्तर प्रदेश से गुजरता है। उत्तर प्रदेश ने जवाहर लाल नेहरू, लाल बहादुर शास्त्री, इन्दिरा गांधी, चौधरी चरण सिंह, राजीव गांधी, वी0 पी0 सिंह, चन्द्रशेखर, अटल बिहारी वाजपेयी और प्रदेश के वाराणसी संसदीय क्षेत्र का प्रतिनिधित्व करने वाले नरेन्द्र मोदी 9 प्रधानमंत्री दिये है। आजादी के 75 वर्ष में 57 वर्षों से अधिक देश का प्रतिनिधित्व उत्तर प्रदेश ने किया है और अभी भी नेतृत्व जारी है।




**जवाहर लाल नेहरू**  
कार्यकाल-15 अगस्त 1947  
से 27 मई 1964  
16 साल, 286 दिन



**वी पी सिंह**  
कार्यकाल-2 दिसंबर 1989  
से 10 नवंबर 1990  
343 दिन

**लाल बहादुर शास्त्री**  
कार्यकाल- 9 जून 1964  
से 11 जनवरी 1966  
1 साल, 216 दिन



**चंद्र शेखर सिंह**  
कार्यकाल-10 नवंबर 1990  
से 21 जून 1991  
223 दिन



**इंदिरा गाँधी**  
कार्यकाल-24 जनवरी 1966  
से 24 मार्च 1977 11 साल, 59 दिन  
कार्यकाल-14 जनवरी 1980  
से 31 अक्टूबर 1984  
4 साल, 291 दिन

**अटल बिहारी वाजपेयी**  
कार्यकाल-16 मई 1996 से  
01 जून 1996  
16 दिन  
कार्यकाल-19 मार्च 1998 से  
22 मई 2004  
6 साल, 64 दिन



**चौधरी चरण सिंह**  
कार्यकाल-28 जुलाई 1979  
से 14 जनवरी 1980  
170 दिन



**राजीव गाँधी**  
कार्यकाल-31 अक्टूबर 1984  
से 2 दिसंबर 1989  
5 साल, 32 दिन



**नरेन्द्र मोदी**  
कार्यकाल-26 मई 2014  
से 23 मई 2019  
30 मई 2019 – अभी तक

**जवाहर लाल** नेहरु ने आजादी के बाद देश की सर्वांगीण विकास की आधारशीला रखी। **लाल बहादुर शास्त्री** ने पाकिस्तान को शिकस्त दिया और जय जवान जय किसान नारे के साथ कम समय में देश को नई दिशा देने का कार्य किया। **इन्दिरा गाँधी** ने पाकिस्तान के टुकड़े किये और बैंको के राष्ट्रीयकरण, 1974 में पोखरण में परमाणु परीक्षण, प्रिवी पर्स यानी राजभत्ते को खत्म करना, ऑपरेशन ब्लू स्टार तथा लोकतंत्र पर कुठाराघात करने वाला आपातकाल लगाने जैसे महत्वपूर्ण निर्णय लिए। **मोरार जी देसाई** की सरकार आपसी टकराव का शिकार हो गयी। देश में किसानों के मसीहा कहे जाने वाले **चौधरी चरण सिंह** प्रधानमंत्री बने लेकिन बिना सदन पहुँचे सरकार का पतन हो गया इसलिए कोई बड़े फैसले नहीं ले सके। **राजीव गाँधी** ने 18 वर्ष के युवाओं को मताधिकार, कंप्यूटर क्रांति, शिक्षा और गाँव के सर्वांगीण विकास के लिए पंचायती राज व्यवस्था को सुदृढ़ करने के लिए साहसी कदम उठाये। **वी० पी० सिंह** ने मण्डल कमीशन लागू करके देश की सियासत को नई दिशा दी। **चंद्रशेखर** को प्रधानमंत्री के रूप में कम समय मिला, कोई महत्वपूर्ण निर्णय तक नहीं पहुँच पाए लेकिन उनका व्यक्तित्व इतना भारी था कि राज्य एवं केंद्र में बिना किसी सरकार में शामिल हुए सीधे प्रधानमंत्री की कुर्सी संभाली। **अटल बिहारी वाजपेयी** देश के ऐसे प्रधानमंत्री थे जिन्होंने 2 दर्जन से अधिक दलों के समर्थन से सरकार चलाई, संचार की दूसरी क्रांति, पोखरण परीक्षण जैसे साहसी निर्णय लिए और कारगिल में पाकिस्तानी घुसपैठियों की कमर तोड़ कर पाकिस्तान को करारा जवाब दिया। **अटल बिहारी वाजपेयी** ने लोकतंत्र में नैतिकता की मिसाल कयाम की। सदन में 1 वोट के कारण सरकार गिर गयी लेकिन उन्होंने खरीद-फरोक्त जैसा किसी भी प्रकार का आचरण नहीं किया। **नरेन्द्र मोदी** के साहसी निर्णयों की एक लम्बी फेहरिस्त है। जिसमें राम मंदिर निर्माण, धारा 370 हटाना, नोटबंदी, तीन तलाक, जीएसटी लागू करना, पाकिस्तान में घुसकर आतंकवादियों पर एयर स्ट्राइक तथा गांव गरीब किसान के लिए 200 से अधिक कल्याणकारी योजना शामिल है। इन 9 प्रधानमंत्रियों के अलावा श्रीमती सोनिया गाँधी जो रायबरेली से सांसद हैं और UPA की चेयरपर्सन रही हैं उन्होंने सीधे प्रधानमंत्री तो नहीं बनी लेकिन प्रधानमंत्री मनमोहन सिंह के 10 वर्ष कार्यकाल में मनरेगा, आर्थिक सुधार, किसानों की कर्जमाफी, आधार कार्ड, न्यूक्लियर डील, शिक्षा और सूचना का अधिकार आदि जैसे महत्वपूर्ण निर्णयों में योगदान रहा है। आजादी के 75 वर्ष में एक दशक को छोड़ दे तो साढ़े 6 दशक की सरकारों में देश के सर्वांगीण विकास और लोकतंत्र को मजबूत बनाए रखने में उत्तर प्रदेश की अहम भूमिका रही है।

## यूपी की ताकत से अटल बिहारी वाजपेयी भाजपा के पहले प्रधानमंत्री बने

1996 लोकसभा चुनाव में केंद्र में भाजपा सबसे बड़ी पार्टी होने के कारण अटल बिहारी वाजपेयी के नेतृत्व में सरकार बनी लेकिन बहुमत न सिद्ध कर पाने के कारण 13 दिनों में गिर गयी। कांग्रेस के समर्थन से इंद्र कुमार गुजराल प्रधानमंत्री बने जो कार्यकाल पूरा नहीं कर पाए। गुजराल के बाद देवगौड़ा प्रधानमंत्री बने लेकिन उनका भी कार्यकाल न पूरा होने के कारण 1998 में सरकार का पतन हुआ और लोकसभा के चुनाव हुए। इस चुनाव में भी उत्तर प्रदेश में जातीय एवं धार्मिक ध्रुवीकरण रहा। भाजपा को 52(उत्तराखंड की 5

सीटें छोड़कर), सपा को 20, बसपा को 4, समता पार्टी 2, एसजेपी 1 और निर्दलीय 1 सीट मिली। कांग्रेस का खाता तक नहीं खुला। बड़ी पार्टी होने के कारण भाजपा ने अटल बिहारी वाजपेयी के नेतृत्व में सरकार बनाया जो 13 महीने चली। बहुमत न सिद्ध कर पाने के कारण सरकार गिरी और फिर एक बार देश की जनता को 1999 में मध्यावधि चुनाव का बोझ सहना पड़ा।

1999 में लोकसभा चुनाव में जातीय और धार्मिक ध्रुवीकरण ही रहा लेकिन इस चुनाव में भाजपा के आपसी विवाद के कारण सीटें और मत दोनों कम हुए। भाजपा को 29 सीटें और 27.64% मत जबकि समाजवादी पार्टी को 26 सीट 24.06% मत मिले। बसपा को 14 सीटें और 22% मत, कांग्रेस को 10 सीटें और 14.72% मत मिले। सबसे बड़ी पार्टी होने के कारण अटल बिहारी वाजपेयी के नेतृत्व में तीसरी बार सरकार बनी। जो अपना कार्यकाल पूरा किया।

इंडिया शाइनिंग जैसे नारे के साथ समय से पहले 2004 में अटल बिहारी वाजपेयी ने चुनाव कराया जिसमें शिकस्त मिली। उत्तर प्रदेश में भाजपा को मात्र 10 सीटें मिली। इस चुनाव में जातीय समीकरण भारी रहा। समाजवादी पार्टी को 35, बसपा को 19, कांग्रेस 9 और आरएलडी को 3, 1-1 निर्दलीय, जदयू राष्ट्रीय लोकतांत्रिक पार्टी, समाजवादी जनता पार्टी (राष्ट्रीय) सीट मिली। भाजपा से अधिक सीट होने के कारण कांग्रेस ने मनमोहन सिंह के नेतृत्व में सरकार बनाई जो 2014 तक चली। 2009 में मनमोहन सिंह के नेतृत्व में लोकसभा चुनाव हुआ जिसमें उत्तर प्रदेश में कांग्रेस को 21 सीटें, समाजवादी पार्टी को 23 सीटें, बसपा को 20 सीटें, आरएलडी को 5 और भाजपा को मात्र 10 सीटें मिली। उत्तर प्रदेश में कांग्रेस को 1984 के बाद 2009 में सर्वाधिक 21 सीटें मिली जिसके कारण मनमोहन सिंह की दूसरी बार सरकार बनी। 2009 का लोकसभा चुनाव भाजपा ने लाल कृष्ण आडवाणी के नेतृत्व में लड़ा लेकिन करारी हार मिली। कांग्रेस की अधिक सीट होने के कारण 2009 में भी लगातार दूसरी बार मनमोहन सिंह प्रधानमंत्री बने। प्रधानमंत्री मनमोहन सिंह 5 साल के उपलब्धियों आर्थिक सुधार, किसानों की कर्जमाफी, आधार कार्ड, न्यूक्लियर डील, शिक्षा और सूचना का अधिकार के मुद्दों पर चुनाव लड़ा और कांग्रेस को 2004 की तुलना में अधिक सीटें मिली।

## यूपी ने ही 2014 एवं 2019 में बनाया नरेन्द्र मोदी को ताकतवर प्रधानमंत्री

देश के इतिहास में 2014 से एक नया राजनीतिक समीकरण बना। भाजपा ने नरेन्द्र मोदी के चेहरे पर चुनाव लड़ा। अप्रत्याशित सफलता मिली। 282 सीटों के साथ पहली बार भाजपा ने पूर्ण बहुमत की सरकार बनाई है। इन 282 सीटों में उत्तर प्रदेश की 71 सीटें (अपना दल गठबंधन के साथ 73 सीटें) शामिल हैं। भाजपा को 2014 में 42.63% मत तथा 2019 में 49.98% मत मिले। मोदी लहर में जातीय एवं धार्मिक ध्रुवीकरण का प्रभाव रहा। इन दोनों ध्रुवीकरण का लाभ भाजपा को मिला। बसपा का खाता नहीं खुला। कांग्रेस 2 और सपा 5 सीटों तक सिमट गयी। 2019 में उत्तर प्रदेश में फिर 1993 की तर्ज पर सपा बसपा ने मिलकर जातीय ध्रुवीकरण का प्रयोग किया लेकिन असफल रहा। भाजपा की सीटें 9 जरूर कम हुईं लेकिन

वोट प्रतिशत 42 से बढ़कर 49 हो गया। सपा 37 और बसपा 38 सीटों पर लड़ी। इसमें बसपा को 10 सीटों का लाभ मिला लेकिन सपा की सीट 5 ही रह गयी। कांग्रेस मात्र 1 सीट तक सिमट गयी। जातीय गठबंधन 2019 में असफल रहा। मुख्यमंत्री योगी आदित्यनाथ का हिंदुत्व और प्रधानमंत्री नरेंद्र मोदी का चेहरा जातीय गठबंधन पर भारी रहा।

## उत्तर प्रदेश में 1989 के बाद जाति एवं धर्म के बीच फंसी सियासत

वी पी सिंह के नेतृत्व में 1989 में हुए लोकसभा और विधानसभा के चुनाव के बाद कांग्रेस उत्तर प्रदेश में सत्ता से बाहर हुई और राज्य की कमान गैर कांग्रेस दलों के हाथ में साढ़े तीन दशकों से निरंतर है। हालांकि राष्ट्रीय पार्टी होने के कारण दूसरे राज्यों में कांग्रेस को मिली सीटों के आधार पर 1991 से 1996 और 2004 से 2014 तक कांग्रेस की अल्पमत की सरकार रही लेकिन उत्तर प्रदेश में ग्राफ निरन्तर गिरता गया। कांग्रेस उत्तर प्रदेश की सरजमीं पर छोटे दलों से भी पीछे है 2019 में अपना दल के 2 सांसद हैं जबकि कांग्रेस की रायबरेली से मात्र एक सीट सोनिया गाँधी ने जीती है। विधानसभा 2022 में कांग्रेस की मात्र 2 सीटें हैं जबकि अपना दल की 12 सीटें, ओम प्रकाश राजभर की 6 और आरएलडी की 8 सीटें हैं। कांग्रेस के उत्तर प्रदेश में पतन का कारण गठबन्ध और समर्थन की राजनीति रही है।

1990 में प्रधानमंत्री वीपी सिंह ने उपप्रधानमंत्री देवीलाल से विवाद के कारण पिछड़ों को जोड़ने के लिए 6 अगस्त 1990 को मण्डल कमीशन की आधी अधूरी रिपोर्ट लागू की इसके कारण पूरे देश में अगड़ों-पिछड़ों में संघर्ष हुआ। भाजपा ने समर्थन वापस लिया। जातीय ध्रुवीकरण को रोकने के लिए लाल कृष्ण आडवानी ने धार्मिक ध्रुवीकरण का सहारा लिया। सोमनाथ से अयोध्या की रथयात्रा निकाली। केंद्र के साथ ही उत्तर प्रदेश में भी जनता दल का विभाजन हुआ। केंद्र में वीपी सिंह को त्यागपत्र देना पड़ा और कांग्रेस के समर्थन से चंद्रशेखर प्रधानमंत्री बने। यूपी में मुख्यमंत्री मुलायम सिंह की सरकार अल्पमत में आयी और कांग्रेस ने समर्थन देकर सरकार बचाया।

उत्तर प्रदेश मण्डल और कमण्डल की रणभूमि बन गयी। मुलायम सिंह ने 45 दिनों में 48 रैलियां करके भाजपा पर हमला किया। भाजपा एवं उसकी अनुषांगिक संगठन विहिप ने अयोध्या कूच की घोषणा की। पूरे प्रदेश में धार्मिक उन्माद पैदा हो गया और कारसेवकों की गिरफ्तारी की गयी। इसी उन्माद के बीच राजीव गाँधी की जासूसी को लेकर कांग्रेस ने चंद्रशेखर से समर्थन वापस लिया। 1991 में लोकसभा और विधानसभा के चुनाव हुए। इस चुनाव में भाजपा को अप्रत्याशित लाभ मिला। कल्याण सिंह के नेतृत्व में उत्तर प्रदेश में पूर्ण बहुमत की सरकार बनी और 85 लोकसभा सीटों में 51 लोकसभा सीटें जीती। यह चुनाव कांग्रेस के लिए बहुत दुर्भाग्यपूर्ण रहा। देश के लोकप्रिय नेता पूर्व प्रधानमंत्री राजीव गाँधी की दक्षिण भारत की तमिलनाडु के श्रीपेरंबदूर में लिट्टे आतंकवादियों ने नृशंस हत्या कर दी। उत्तर प्रदेश सहित कई राज्यों में प्रथम चरण का चुनाव संपन्न हो चुका था इसलिए राजीव गाँधी की हत्या की सहानुभूति का लाभ प्रथम चरण में नहीं मिला। दूसरे चरण में दक्षिण भारत के राज्यों में कांग्रेस की सीटें बढ़ी और उसने 244 सीटें जीती।

सबसे बड़ी पार्टी होने के कारण पी वी नरसिम्हा राव के नेतृत्व में केंद्र में कांग्रेस ने सरकार बनाई। जिसने अपना कार्यकाल पूरा किया। उत्तर प्रदेश में भाजपा सरकार बनने के बाद विहिप का आन्दोलन तेज हुआ। 6 दिसम्बर 1992 को कारसेवा की घोषणा की। लाखों कारसेवक अयोध्या पहुंचे। लाखों की भीड़ ने विवादित स्थल पर बने ढाचे को तोड़ दिया। केंद्र की सरकार ने उत्तर प्रदेश सहित भाजपा की चार राज्यों की सरकार को बर्खास्त करके राष्ट्रपति शासन लगा दिया। 1991 में धार्मिक ध्रुवीकरण के कारण हासिये पर पहुंचे मुलायम सिंह यादव ने समाजवादी पार्टी का गठन किया। भाजपा को चुनौती देने के लिए काशीराम से गठबंधन करके चुनाव लड़ा।

## 1993 विधानसभा चुनाव – जातीय एवं धार्मिक ध्रुवीकरण की प्रयोगशाला

देश के इतिहास में यूपी 1993 का विधानसभा चुनाव जातीय एवं धार्मिक ध्रुवीकरण का सबसे बड़ी रणभूमि थी। 6 दिसंबर 1992 को भाजपा के चार राज्यों की सरकार बर्खास्त होने से जबरदस्त धार्मिक ध्रुवीकरण था। दूसरी तरफ सपा और बसपा के पिछड़ों एवं दलित का जातीय ध्रुवीकरण रहा। इन दोनों के बीच सीधी लड़ाई हुई। भाजपा को 33% मत और 177 सीटें मिली जबकि बसपा 163 सीटों पर लड़ी थी 67 सीटें जीती। 11% मत मिले और समाजवादी पार्टी 264 सीटों पर लड़ी 17.82% मत और 109 सीटें मिली। इस जातीय एवं धार्मिक ध्रुवीकरण में मत भाजपा को जरूर 5% ज्यादा मिले लेकिन सीटें बराबर रही। सपा-बसपा गठबंधन को भी 28.93% और 176 सीटें मिली। इस चुनाव का तीसरा महत्वपूर्ण बिंदु यह रहा कि जातीय एवं धार्मिक ध्रुवीकरण के बीच कांग्रेस को 15% मत और 28 सीटें मिली। वीपी सिंह के जनता दल को भी 27 सीटें 12.35% मत मिले और मुलायम सिंह के नेतृत्व में बसपा और कांग्रेस के समर्थन से सरकार बनी। 5 दिसम्बर 1994 को सरकार बनी लेकिन विवादों के कारण 2 जून 1995 को बसपा ने समर्थन वापस लिया और भाजपा के समर्थन से मायावती मुख्यमंत्री बनी। बसपा और भाजपा की सरकार कार्यकाल नहीं पूरा कर पाई विवादों के कारण सरकार का पतन हुआ। प्रदेश में राष्ट्रपति शासन लागू हुआ। 1996 को लोकसभा के साथ विधानसभा के चुनाव हुए।

## कांग्रेस का बसपा से समझौता- बड़ी भूल

1996 लोकसभा और विधानसभा के चुनाव में भी जाति और धर्म का ही मुद्दा रहा। भाजपा को लोकसभा की 47 सीटें (उत्तराखंड की 5 सीटें छोड़कर) और 33.44% मत जबकि विधानसभा में 174 सीटें और 32.52% मत मिले। मुलायम सिंह को 100 सीटें और 21.80% मत मिले। कांग्रेस ने 1990 में मुलायम को समर्थन करके जो गलती की थी उसे 1996 में बसपा से समझौता करके दूसरी बार दोहराया। 1993 चुनाव में जबरदस्त जातीय एवं धार्मिक ध्रुवीकरण के बीच कांग्रेस को 15% मत और 28 सीटें जीती। 1996 में बसपा से समझौते में कांग्रेस को 126 सीटें मिली, 33 जीती और मत प्रतिशत 8.35% रह गया। कांग्रेस को इस गठबंधन में भारी नुकसान उठाना पड़ गया उसके 7% मत बसपा से जुड़े जो 2022 तक भी वापस नहीं

आये। कांग्रेस से समझौते में बसपा 296 सीटों पर चुनाव लड़ी, 67 जीती और उसका मत 8.50 प्रतिशत बढ़कर 19.64 हो गया। 1996 लोकसभा चुनाव में उत्तर प्रदेश में भाजपा को 47(उत्तराखंड की 5 सीटें छोड़कर), सपा को 16, कांग्रेस को 5, बसपा को 6, जनता दल 2, समता पार्टी 1, तिवारी कांग्रेस 2, और निर्दलीय को 1 सीट मिली।

## 2017 से उत्तर प्रदेश में सियासत के नए समीकरण

केंद्र में नरेन्द्र मोदी सरकार के कार्यकाल के तीन वर्ष बाद 2017 में विधानसभा चुनाव हुए और लोकसभा की तरह विधानसभा में भी अप्रत्याशित सफलता मिली। 312 सीटें और 40% मत मिले। योगी आदित्यनाथ को उत्तर प्रदेश की कमान सौंपी गयी। यह माना जा रहा था कि प्रदेश अध्यक्ष केशव प्रसाद मौर्या के नेतृत्व में चुनाव हुआ है। पिछड़ों के सबसे बड़े दल सपा को सत्ता से बाहर किया है। मुख्यमंत्री पिछड़े को ही बनाया जायेगा। लेकिन भाजपा ने राम जन्म भूमि की अगुवाई करने वाले गोरखपुर मठ के मठाधीश योगी आदित्यनाथ को मुख्यमंत्री बना कर सबको चौंका दिया।






भाजपा का 2017 में योगी आदित्यनाथ का मुख्यमंत्री के रूप में चयन सफल रहा। योगी के नेतृत्व में 2019 लोकसभा चुनाव और 2022 विधानसभा चुनाव में अप्रत्याशित सफलता मिली। 2019 में सपा बसपा का गठबंधन पर मोदी का चेहरा, अमित शाह का प्रबंधन और योगी सरकार की उपलब्धियां विपक्ष पर भारी रही। इस चुनाव में भाजपा को 62 सीटें और 50% मत मिले। बसपा 10, सपा 5 और कांग्रेस मात्र 1 सीट पर सिमट गई। भाजपा से गठबंधन के कारण अपना दल को 2014 की तरह 2019 में भी 2 सीटें मिली।

योगी के नेतृत्व में 2022 विधानसभा चुनाव में भी 255 सीटों के साथ पूर्ण बहुमत की सरकार बनाई और लगातार मुख्यमंत्री के रूप में योगी आदित्यनाथ ने कई रिकॉर्ड बनाए। इस चुनाव में समाजवादी पार्टी सरकार नहीं बना पाई लेकिन अखिलेश यादव के नेतृत्व में हुए चुनाव में 32% मत और 111 सीटें जीती जो 2017 की तुलना में 10% अधिक मत और 64 सीटें अधिक है। 2022 के विधानसभा चुनाव में बसपा हाशिये पर चली गई उसे मात्र 1 सीट मिली। कांग्रेस की स्थिति भी बहुत खराब रही। वह 2 सीटें जीती जबकि एनडीए गठबंधन में छोटे दलों ने अधिक सीटें जीती। अपना दल और निषाद पार्टी का भाजपा से गठबंधन था जिसमें अपना दल को 12 सीटें और निषाद पार्टी को 6 सीटें मिली। समाजवादी पार्टी के साथ राष्ट्रीय लोक दल, एसबीएसपी का चुनावी गठबंधन रहा जिसमें सपा को 111, एसबीएसपी 6, आरएलडी को 8 सीटें मिली। कांग्रेस को मात्र 2 सीटें तथा रघुराज प्रताप सिंह उर्फ राजा भैया की जेएलडी को 2 सीटें मिली।

# 2019/2014/2009/2004 की विश्लेषणात्मक रिपोर्ट

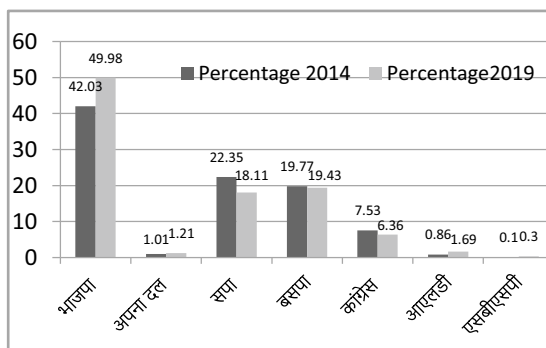
## उत्तर प्रदेश लोकसभा चुनाव परिणाम- 2019

गठबंधन	पार्टी का नाम	मत %	गठबंधन मत प्रतिशत	परिवर्तन	जीती सीटें	परिवर्तन
राष्ट्रीय जनतांत्रिक गठबंधन	भारतीय जनता पार्टी	49.98%	51.19%	+7.35	62	▼9
	अपना दल (सोनेलाल)	1.21%		+0.2	2	—
महागठबंधन	बहुजन समाज पार्टी	19.43%	39.23%	-0.34	10	▲10
	समाजवादी पार्टी	18.11%		-4.24	5	—
	राष्ट्रीय लोक दल	1.69%		-0.83	0	—
संयुक्त प्रगतशील गठबंधन	भारतीय राष्ट्रीय कांग्रेस	6.36%	6.41%	-1.17	1	▼1

पार्टी	भाजपा	बसपा	सपा	एडी(एस)	कांग्रेस
नेता	नरेन्द्र मोदी 	मायावती 	अखिलेश यादव 	अनुप्रिया सिंह पटेल 	राहुल गाँधी 
वोट	49.98%, 42,858,171	19.43%, 16,659,754	18.11%, 15,533,620	1.21%, 1,039,478	6.36%, 5,457,352
सीट	62 (77.5%) 62 / 80	10 (12.5%) 10 / 80	5 (6.25%) 5 / 80	2 (2.5%) 2 / 80	1 (1.25%) 1 / 80

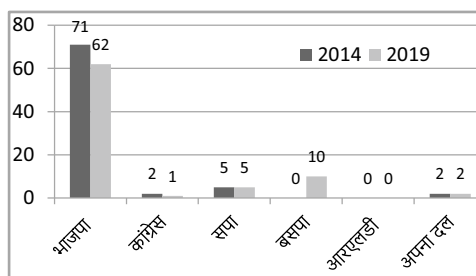
### 2014 बनाम 2019 (राजनीतिक दलों को मिले मत प्रतिशत)

पार्टी	उम्मीदवार चुनाव लड़े	सीटें जीतीं	दूसरा स्थान	मत प्रतिशत
भाजपा	78	62	16	49.98 %
अपना दल	2	02	-	1.21%
सपा	37	05	31	18.11%
बसपा	38	10	27	19.43%
कांग्रेस	67	01	03	6.36%
आएलडी	3	00	03	1.69%
एसबीएसपी	19	00	00	0.3%








## 2014 बनाम 2019 (राजनीतिक दलों को मिली सीटें)

पार्टी	मत प्रतिशत	परिवर्तन	जीती सीटें	परिवर्तन
भाजपा	49.98 %	+7.35	62	-9
सपा	18.11%	-4.24	5	0
बसपा	19.43%	-0.34	10	+10
कांग्रेस	6.36%	-1.17	1	-1
अपना दल	1.21%	+ 0.20	2	0



## उत्तर प्रदेश लोकसभा चुनाव परिणाम- 2014

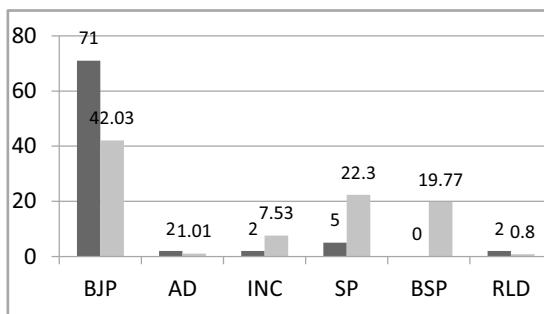
गठबंधन	पार्टी का नाम	मत %	गठबंधन मत प्रतिशत	परिवर्तन	जीती सीटें	परिवर्तन
राष्ट्रीय जनतांत्रिक गठबंधन	भारतीय जनता पार्टी	42.63%	43.64%	+24.80%	71	▲61
	अपना दल (सोनेलाल)	1.01%		+	2	▲12
	बहुजन समाज पार्टी	19.77%		-7.82	0	▼20
	समाजवादी पार्टी	22.35%		-1.06	5	▼18
संयुक्त प्रगतशील गठबंधन	राष्ट्रीय लोक दल	0.8%	6.41%	-0.0	0	▼05
	भारतीय राष्ट्रीय कांग्रेस	6.53%		-10.75	2	▼19

पार्टी	भाजपा	बसपा	सपा	एडी(एस)	कांग्रेस
नेता	नरेन्द्र मोदी 	मायावती 	अखिलेश यादव 	अनुप्रिया सिंह पटेल 	राहुल गाँधी 
वोट	42.62%, 34,318,854	19.77%, 15,914,194	22.35%, 17,988,967	1.01%, 812,325	7.53%, 6,061,267
सीट	71 (88.75%)	0 (0.0%)	5 (6.25%)	2 (2.5%)	2 (2.5%)
	71 / 80	0 / 80	5 / 80	2 / 80	1 / 80



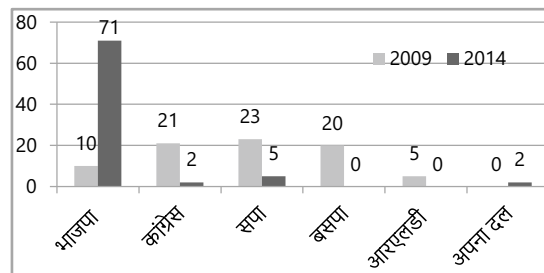
## 2014 राजनीतिक दलों को मिले मत प्रतिशत एवं सीटें

पार्टी	उम्मीदवार चुनाव लड़े	सीटें जीतीं	दूसरा स्थान	मत प्रतिशत
भाजपा	78	71	7	42.63 %
अपना दल	2	02	-	1.01%
सपा	78	05	31	22.30%
बसपा	80	00	34	19.77%
कांग्रेस	74	02	06	7.53%
आएलडी	30	00	01	0.86%








## तुलनात्मक चुनाव परिणाम- 2009 और 2014

पार्टी	मत प्रतिशत	परिवर्तन	जीती सीटें	परिवर्तन
भाजपा	42.63 %	+25.13	71	+61
सपा	22.30%	-0.91	5	-18
बसपा	19.77%	-0.65	0	-20
कांग्रेस	7.53%	-10.72	2	-19
अपना दल	1.01%	+0.21	2	+2



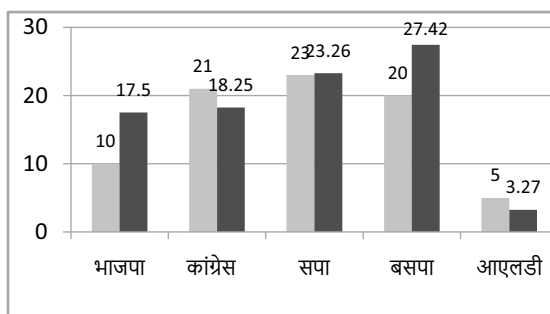
## उत्तर प्रदेश लोकसभा चुनाव परिणाम- 2009

क्रम	पार्टी का नाम	मत %	परिवर्तन	जीती सीटें	परिवर्तन
1	भारतीय जनता पार्टी	17.50%	-4.67	10	00
2	बहुजन समाज पार्टी	27.42%	+2.75	20	01
3	समाजवादी पार्टी	23.26%	-3.48	23	12
4	राष्ट्रीय लोक दल	03.27%	-1.22	05	02
5	भारतीय राष्ट्रीय कांग्रेस	18.25%	+6.21	21	12
6	निर्दलीय	-	-	1	0

पार्टी	भाजपा	बसपा	सपा	आरएलडी	कांग्रेस
नेता	लाल कृष्ण आडवानी 	मायावती 	मुलायम सिंह यादव 	अजित सिंह चौधरी 	सोनिया गाँधी 
वोट	17.50%, 96,95,904	27.42%, 1,51,91,044	23.26%, 1,28,84,968	3.27%, 18,11,986	18.25%, 1,01,13,521
सीट	10 / 80	20 / 80	23 / 80	5 / 80	21 / 80






## 2009 राजनीतिक दलों को मिले मत प्रतिशत एवं सीटें

पार्टी	उम्मीदवार चुनाव लड़े	सीटें जीतीं	दूसरा स्थान	मत प्रतिशत
बसपा	80	20	47	27.42%
सपा	75	23	15	23.26%
कांग्रेस	69	21	7	18.25%
भाजपा	71	10	10	17.50%
कल्याण	-	1	0	4.52%
आएलडी	7	5	1	3.27%




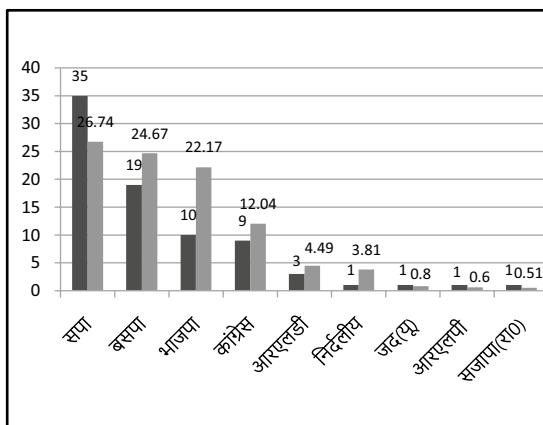
## उत्तर प्रदेश लोकसभा चुनाव परिणाम- 2004

क्रम	पार्टी का नाम	मत प्रतिशत	जीती गई सीटें
1	भारतीय जनता पार्टी	22.17%	10
2	बहुजन समाज पार्टी	24.67%	19
3	समाजवादी पार्टी	26.74%	35
4	राष्ट्रीय लोक दल	4.49%	3
5	भारतीय राष्ट्रीय कांग्रेस	12.04%	9
6	निर्दलीय	3.81%	1
7	जद(यू)	0.80%	1
8	एनएलपी	0.60%	1
9	एसजेपी(आर)	0.51%	1

पार्टी	भाजपा	बसपा	सपा	आरएलडी	कांग्रेस
नेता	अटल बिहारी वाजपेयी 	मायावती 	मुलायम सिंह यादव 	अजित सिंह चौधरी 	सोनिया गाँधी 
वोट	22.17% 1,18,10,187	24.67% 1,31,39,200	26.74% 1,42,43,280	4.49% 23,91,825	12.04% 64,12,293
सीट	10 / 80	19 / 80	35 / 80	3 / 80	9 / 80

## 2004 राजनीतिक दलों को मिले मत प्रतिशत एवं सीटें

क्रम	पार्टी	उम्मीदवार	सीटें जीतीं	मतदान प्रतिशत
1	सपा	68	35	26.74
2	बसपा	80	19	24.67
3	भाजपा	77	10	22.17
4	कांग्रेस	73	9	12.04
5	आरएलडी	10	3	4.49
6	निर्दलीय	481	1	3.81
7	जद(यू)	3	1	0.80
8	आरएलपी	7	1	0.60
9	सजापा(रा0)	2	1	0.51



# 2019 का सपा-बसपा का गठबंधन असफल क्यों रहा ?

1989 से शुरू हुई उत्तर प्रदेश के जातीय एवं धार्मिक ध्रुवीकरण के रणभूमि में तीन महत्वपूर्ण सपा बसपा भाजपा दल सियासत के किरदार हैं। कांग्रेस हासिये पर है। 2019 में सपा और बसपा के गठबंधन के बाद एक ऐसा परसेप्शन बन गया था 1993 की तरह दलित एवं पिछड़ों का जातीय गठबंधन भाजपा के हिंदुत्व पर भारी पड़ेगा। लेकिन ऐसा नहीं हुआ। 1993 में मुलायम सिंह यादव और कांशीराम की रणनीति एवं चेहरा था। सबसे महत्वपूर्ण यह रहा है कि सपा और बसपा के वोट बैंक से जुड़े मतदाता यादव एवं दलितों के बीच कभी वर्चस्व को लेकर सीधा संघर्ष नहीं हुआ। मुलायम सिंह मात्र 11 महीने तक मुख्यमंत्री रहे और उन्हें तमाम चुनौतियों का सामना करना पड़ा और अस्थिर सरकार चलाई, जबकि बसपा कभी सत्ता में नहीं रही इसलिए पंचायत से लेकर विधानसभा और लोकसभा चुनाव में मुलायम सिंह और कांशीराम के समर्थक के बीच राजनीतिक वर्चस्व को लेकर सीधा सत्ता का संघर्ष नहीं रहा। इसलिए सपा और बसपा का वोट एक दूसरे को मिला जिसके कारण 1993 में सबसे बड़े धार्मिक ध्रुवीकरण को चुनौती देने में गठबंधन सफल रहा। 2019 में ऐसी स्थितियां नहीं थी। मायावती चार बार मुख्यमंत्री बन चुकी थी। मुलायम सिंह तीन बार और अखिलेश यादव एक बार मुख्यमंत्री रहे। इस दौरान पंचायत से लेकर विधानसभा, लोकसभा, शहरी निकाय सभी चुनाव में सपा और बसपा के कार्यकर्ता एवं नेताओं के बीच सीधा संघर्ष रहा। सपा जब सत्ता में रहती पंचायत, ब्लॉक प्रमुख, जिला पंचायत अध्यक्ष एवं सभी चुनाव में सत्ता का प्रभाव लेकर बसपा के प्रत्याशियों को दबाती रही। यही स्थिति जब मायावती मुख्यमंत्री रहती तो सपा समर्थकों के साथ चुनाव में होता। 2 जून 1995 को मायावती के साथ घटी घटना को भी दलित वर्ग ने सपा को कभी माफ़ नहीं किया। 2003 में मायावती ने जब इस्तीफा दिया तो समाजवादी पार्टी ने बसपा को तोड़कर सरकार बनाई। इस दौरान 2003 से लेकर 2007 तक सपा सरकार में बसपा समर्थक को काफी दबाया गया। जिसके कारण 2007 में मायावती ने ब्राह्मण दलित मुस्लिम के समीकरण से चुनाव लड़ा। अप्रत्याशित लाभ मिला। सपा सत्ता से नाराज मतदाताओं ने बसपा का समर्थन किया। पहली बार मायावती पूर्ण बहुमत की मुख्यमंत्री बनीं। मायावती के मुख्यमंत्री कार्यकाल में 2007 से लेकर 2012 तक वैसा ही राजनीतिक दबाव और व्यवहार पंचायतों से लेकर सपा कार्यकर्ताओं एवं नेताओं के साथ हुआ जैसा कि सपा सरकार में बसपा के साथ होता रहा है। नियुक्तियों में भी भेदभाव रहा। जिसके कारण 2003 से लेकर 2017 तक जिसमें 3 पंचायत चुनाव, 2 विधानसभा और 2 लोकसभा के चुनाव हुए। सपा और बसपा के समर्थक निचले स्तर पर जबर्दस्त रूप से आपस में भिड़ते रहे इसलिए 2019 में जब अखिलेश यादव और मायावती से मिलकर पिछड़े और दलित का जातीय गठबंधन किया तो 1993 जैसा परसेप्शन तो बना कि दलित पिछड़ें एवं मुस्लिम समीकरण का ध्रुवीकरण मोदी योगी की जोड़ी को करारा जवाब देगा लेकिन ज़मीनी वास्तविकता इस परसेप्शन के विपरीत रही। 15 वर्षों तक सत्ता को लेकर संघर्ष करने वाले सपा और बसपा के समर्थकों ने मायावती और अखिलेश के गठबंधन को स्वीकार नहीं किया। बस केवल अल्पसंख्यक मतदाताओं ने गठबंधन पर मोहर लगाई जिसका लाभ बसपा को ज्यादा मिला क्योंकि दलित और मुस्लिम समीकरण से

मायावती को 10 सीटें मिली। सपा अपने मतदताओं को ही जोड़ सकी जिससे 5 सीटें मिली। जिन 15 सीटों पर सपा बसपा गठबंधन चुनाव जीता है उसमें अल्पसंख्यक की अहम भूमिका रही है। अल्पसंख्यकों ने गठबंधन को ही प्राथमिकता दी है। 2024 में जो समीकरण दिखाई दे रहे हैं उनके केन्द्र बिंदु में जातीय एवं धार्मिक ध्रुविकरण ही रहेगा।

## उत्तर प्रदेश लोकसभा चुनाव 2014 एवं 2019 का तुलनात्मक विश्लेषण

- ❑ 2019 में बसपा 38 सीटों पर, सपा 37, आरएलडी के लिए 3 और 2 सीट अमेठी और रायबरेली कांग्रेस के लिए छोड़ दिया गया था।
- ❑ 2019 उत्तर प्रदेश लोकसभा चुनाव में सपा-बसपा गठबंधन 75 सीटों पर लड़ा था, जिसमें गठबंधन के बावजूद बसपा के 27 तथा सपा की 25 सीटों पर 1 से लेकर 20% तक मत कम हुए हैं। गठबंधन में बसपा 10 और सपा 5 सीटों पर चुनाव जीती है।
- ❑ सबसे अधिक 20% मत मैनपुरी संसदीय क्षेत्र में कम हुए जहाँ से मुलायम सिंह चुनाव लड़ रहे थे और मायावती ने मुलायम के मंच से प्रचार भी किया था। 2014 में जब सपा अकेले लड़ी थी तो उसे 59.63% और बसपा को 14.29% मत मिले थे। दोनों का मत जोड़ दे तो 73.92% होता है। 2014 चुनाव में भाजपा को 23.14% मत मिले थे। 2019 में सपा बसपा गठबंधन के बाद मुलायम सिंह यादव का वोट जो अकेले 2014 में 59.63 पाए थे। वह गठबंधन के बाद 20% घटकर 53.66% रह गया। गठबंधन का जो 20% मत कम हुआ वह भाजपा में जुड़ गया। भाजपा को 2014 में 23.14% मत मिला था वह बढ़कर 44.01% हो गया।

# 2019 लोकसभा में बसपा की चुनाव लड़ी गयी 38 सीटें

Constituency Wise Analysis: BSP [2014-2019]												
Sr	Year	PC Name	BJP	SP	BSP	INC	Other	BJP	SP+BSP	LM	LP	Poll %
1	2019	Saharanpur	39.9	-	41.72	16.80	-	39.9	41.72	1.82	BSP	70.87%
	2014		39.59	4.42	19.67	34.14	-	39.59	24.09	15.5	BJP	74.26%
2	2019	Bijnor	44.57	-	50.91	2.34	-	44.57	50.91	6.34	BSP	66.22%
	2014		45.92	26.51	21.70	-	RLD 2.30	45.92	48.21	2.29	BJP	67.88%
3	2019	Nagina - SC	39.77	-	56.29	1.99	-	39.77	56.29	16.52	BSP	63.50%
	2014		39.02	29.22	26.06	-	PECP 2.26	39.02	55.28	16.26	BJP	63.12%
4	2019	Amroha	45.98	-	51.39	1.07	-	45.98	51.39	5.41	BSP	71.05%
	2014		48.26	33.82	14.87	-	-	48.26	48.69	0.43	BJP	70.97%
5	2019	Meerut	48.17	-	47.78	2.83	-	48.17	47.78	0.39	BJP	64.29%
	2014		47.86	19.01	27.0	3.85	-	47.86	46.01	1.85	BJP	63.12%
6	2019	GautamBuddh Nagar	59.64	-	35.45	3.02	-	59.64	35.45	24.19	BJP	60.49%
	2014		50.0	26.24	16.53	1.06	-	50.0	42.77	7.23	BJP	60.39%
7	2019	Buland Shahar- SC	60.56	-	34.78	2.62	-	60.56	34.78	25.78	BJP	62.92%
	2014		59.84	12.74	18.06	-	RLD 5.85	59.84	30.8	29.04	BJP	58.18%
8	2019	Aligarh	56.38	-	36.68	4.37	-	56.38	36.68	19.7	BJP	61.68%
	2014		48.34	21.25	21.40	5.89	-	48.34	42.65	5.69	BJP	59.38%
9	2019	Agra- SC	56.46	-	38.00	3.94	-	56.46	38.00	18.46	BJP	59.12%
	2014		54.53	12.58	26.48	3.25	-	54.53	39.06	15.47	BJP	58.98%
10	2019	FatehpurSikri/Jalesar	64.24	-	16.18	16.57	-	64.24	16.18	48.06	BJP	60.42%
	2014		44.06	22.04	26.18	-	RLD 2.50	44.06	48.22	4.16	BJP	61.26%
11	2019	Aonla	51.07	-	40.26	5.94	-	51.07	40.26	10.81	BJP	58.97%
	2014		41.16	27.26	19.10	9.43	-	41.16	46.36	5.2	BJP	60.22%
12	2019	Shahjahanpur- SC	58.04	-	35.43	2.97	-	58.04	35.43	22.61	BJP	56.15%
	2014		46.45	24.49	25.62	2.39	-	46.45	50.11	3.66	BJP	57.12%
13	2019	Dhaurahra(Shahabad)	48.21	-	33.11	15.31	-	48.21	33.11	15.1	BJP	64.20%
	2014		33.99	22.07	22.13	16.13	-	33.99	44.2	10.21	BJP	64.18%
14	2019	Sitapur	48.30	-	38.84	9.01	-	48.30	38.84	9.46	BJP	63.93%
	2014		40.66	15.21	35.69	2.83	-	40.66	50.9	10.24	BJP	66.25%

## Constituency Wise Analysis: BSP [2014-2019]

Sr	Year	PC Name	BJP	SP	BSP	INC	Other	BJP	SP+BSP	LM	LP	Poll %
15	2019	Mishrikh- SC	52.02	-	42.22	2.58	-	52.02	42.22	9.8	BJP	57.17%
	2014		41.33	19.51	32.58	3.31	-	41.33	52.09	10.76	BJP	57.85%
16	2019	Mohanlalganj- SC	49.58	-	42.48	4.73	-	49.58	42.48	7.1	BJP	62.79%
	2014		40.77	21.70	27.75	4.71	-	40.77	49.45	8.68	BJP	60.75%
17	2019	Sultanpur	45.88	-	44.43	4.16	-	45.88	44.43	1.45	BJP	56.37%
	2014		42.51	23.63	23.98	4.35	-	42.51	47.61	5.1	BJP	56.66%
18	2019	Pratapgarh	47.67	-	34.80	8.42	-	47.67	34.80	12.87	BJP	53.56%
	2014		42.01	13.4	23.20	15.50	-	42.01	36.6	5.41	BJP	52.12%
19	2019	Farrukhabad	56.80	-	34.71	5.51	-	56.80	34.71	22.09	BJP	58.72%
	2014		41.84	26.34	11.80	9.84	-	41.84	38.14	3.7	BJP	60.15%
20	2019	Akbarpur(Ambedkar Nagar)	56.62	-	29.82	10.55	-	56.62	29.82	26.8	BJP	58.13%
	2014		49.57	15.13	20.85	9.97	-	49.57	35.98	13.59	BJP	54.93%
21	2019	Jalaun- SC	51.45	-	37.44	7.92	-	51.45	37.44	14.01	BJP	58.49%
	2014		49.46	16.31	23.57	7.47	-	49.46	39.88	9.58	BJP	58.78%
22	2019	Hamirpur	52.76	-	29.95	10.51	-	52.76	29.95	22.81	BJP	62.32%
	2014		46.41	19.13	18.03	8.00	-	46.41	37.16	9.25	BJP	56.27%
23	2019	Fatehpur	54.19	-	35.22	6.33	-	54.19	35.22	18.97	BJP	56.79%
	2014		45.97	17.00	28.06	4.41	-	45.97	45.06	0.91	BJP	58.58%
24	2019	Ambedkar Nagar (Akbarpur)	42.93	-	51.72		-	42.93	51.72	8.79	BSP	61.08%
	2014		41.77	22.67	28.29	2.20	-	41.77	50.96	9.19	BJP	54.93%
25	2019	Kaiserganj	59.18	-	32.55	3.78	-	59.18	32.55	26.63	BJP	54.39%
	2014		40.44	32.15	15.55	6.08	-	40.44	47.7	7.26	BJP	55.11%
26	2019	Shrawasti(Balrampur)	43.77	-	44.30	5.82	-	43.77	44.30	0.53	BSP	52.08%
	2014		35.30	26.53	19.88	2.04	-	35.30	46.41	11.11	BJP	54.82%
27	2019	Domariaganj	49.96	-	39.27	6.15	-	49.96	39.27	10.69	BJP	52.26%
	2014		31.96	19.69	20.88	9.42	-	31.96	40.57	8.61	BJP	53.08%
28	2019	Basti	44.65	-	41.77	8.24	-	44.65	41.77	2.88	BJP	57.19%
	2014		34.11	30.91	27.06	2.64	-	34.11	57.97	23.86	BJP	58.66%
29	2019	Santkabar Nagar (Khalilabad)	43.95	-	40.59	12.08	-	43.95	40.59	3.36	BJP	54.20%
	2014		34.47	23.73	24.79	2.18	-	34.47	48.52	14.05	BJP	53.15%

## Constituency Wise Analysis: BSP [2014-2019]

Sr	Year	PC Name	BJP	SP	BSP	INC	Other	BJP	SP+BSP	LM	LP	Poll %
30	2019	Deoria	57.17	-	32.56	5.03	-	57.17	32.56	24.61	BJP	57.90%
	2014		51.07	15.52	23.77	3.88	-	51.07	39.29	11.78	BJP	53.80%
31	2019	Bansgaon- SC	56.37	-	40.55	-	-	56.37	40.55	15.82	BJP	55.38%
	2014		47.61	15.23	26.02	5.77	-	47.61	41.25	6.36	BJP	49.88%
32	2019	Lalganj- SC	37.17	-	53.98	1.83	-	37.17	53.98	16.81	BSP	54.86%
	2014		36.02	29.01	26.01	2.43	CPI 1.17	36.02	55.02	19	BJP	54.14%
33	2019	Ghosi	39.53	-	50.27	2.09	-	39.53	50.27	10.74	BSP	57.31%
	2014		36.52	15.95	22.48	1.86	CPI 1.75	36.52	38.43	1.91	BJP	54.99%
34	2019	Salempur	50.64	-	38.45	2.96	-	50.64	38.45	12.19	BJP	55.43%
	2014		45.83	18.66	18.68	4.89	-	45.83	37.34	8.49	BJP	51.50%
35	2019	Jaunpur	42.25	-	50.02	2.61	-	42.25	50.02	7.77	BSP	55.77%
	2014		36.45	17.87	21.93	4.25	AAP 4.32	36.45	39.8	3.35	BJP	54.48%
36	2019	MachhaliShahar- SC	47.17	-	47.15	-	-	47.17	47.15	0.02	BJP	56.02%
	2014		43.91	19.18	26.66	3.64	CPI 1.88	43.91	45.84	1.93	BJP	52.74%
37	2019	Ghazipur	40.33	-	51.11	1.79	-	40.33	51.11	10.78	BSP	58.88%
	2014		31.11	27.82	24.49	1.92	-	31.11	52.31	21.2	BJP	54.77%
38	2019	Bhadohi(Saidpur)	49.05	-	44.85	2.46	-	49.05	44.85	4.2	BJP	53.53%
	2014		41.10	24.30	25.00	2.30	-	41.10	49.3	8.2	BJP	53.54%



# 2019 लोकसभा में सपा की चुनाव लड़ी गयी 37 सीटें

## Constituency Wise Analysis: SP [2014-2019]

Sr	Year	PC Name	BJP	SP	BSP	INC	Other	BJP	SP+BSP	LM	LP	Poll%
1	2019	Kairana	50.43	42.23	-	6.17	-	50.43	42.23	8.2	BJP	67.45%
	2014		50.54	29.30	14.33	-	RLD 3.81	50.54	43.60	6.94	BJP	73.10%
2	2019	Moradabad	43.01	50.65	-	4.62	-	43.01	50.65	7.64	SP	65.46%
	2014		43.01	35.26	14.27	1.75	-	43.01	49.53	6.52	BJP	63.66%
3	2019	Rampur	42.33	52.69	-	3.30	-	42.33	52.69	10.36	SP	63.19%
	2014		37.42	34.98	8.45	16.33	-	37.42	43.43	6.01	BJP	59.27%
4	2019	Sambhal	40.82	55.58	-	1.02	-	40.82	55.58	14.76	SP	64.73%
	2014		34.08	33.59	23.90	1.52	-	34.08	57.49	23.41	BJP	62.43%
5	2019	Ghaziabad/ Hapur	61.93	29.05	-	7.34	-	61.93	29.05	32.88	BJP	55.89%
	2014		56.50	7.97	12.89	14.24	AAP 6.64	56.50	20.86	35.64	BJP	56.94%
6	2019	Hathras- SC	59.43	36.83	-	2.08	-	59.43	36.83	22.6	BJP	61.76%
	2014		51.87	17.24	20.77	-	RLD 8.21	51.87	38.01	13.86	BJP	59.66%
7	2019	Firozabad	46.06	43.38	-	-	PSPL 8.53	46.06	43.38	2.86	BJP	60.13%
	2014		38.07	48.39	10.76	0.67	-	38.07	59.15	21.08	SP	67.49%
8	2019	Mainpuri	44.01	53.66	-	-	-	44.01	53.66	9.65	SP	56.77%
	2014		23.14	59.63	14.29	-	-	23.14	73.92	50.78	SP	60.46%
9	2019	Etah	54.52	42.25	-	-	-	54.52	42.25	12.27	BJP	61.70%
	2014		51.28	29.58	14.80	-	MD 1.34	51.28	44.38	6.9	BJP	58.72%
10	2019	Budaun	47.28	45.58	-	4.80	-	47.28	45.58	1.7	BJP	57.17%
	2014		32.31	48.50	15.27	-	-	32.31	63.77	31.46	SP	58.09%
11	2019	Bareilly	52.88	37.23	-	6.94	-	52.88	37.23	15.65	BJP	59.46%
	2014		50.90	27.26	10.42	8.27	-	50.90	37.68	13.22	BJP	61.18%
12	2019	Pilibhit	59.34	37.81	-	-	-	59.34	37.81	21.53	BJP	67.41%
	2014		52.06	22.83	19.68	2.78	-	52.06	42.51	9.55	BJP	62.86%
13	2019	Kheri	53.62	34.38	-	8.11	-	53.62	34.38	19.24	BJP	64.20%
	2014		36.98	14.85	26.75	17.06	-	36.98	41.6	4.62	BJP	64.18%
14	2019	Hardoi- SC	53.71	41.18	-	1.89	-	53.71	41.18	12.53	BJP	58.54%
	2014		37.05	28.42	28.69	2.39	-	37.05	57.11	20.06	BJP	56.75%
15	2019	Unnao	56.85	24.45	-	15.00	-	56.85	24.45	32.4	BJP	56.47%
	2014		43.17	17.36	16.66	16.40	-	43.17	34.02	9.15	BJP	55.53%

## Constituency Wise Analysis: SP [2014-2019]

Sr	Year	PC Name	BJP	SP	BSP	INC	Other	BJP	SP+BSP	LM	LP	Poll%
16	2019	Lucknow	56.64	25.57	-	16.11	-	56.64	25.57	31.07	BJP	54.78%
	2014		54.23	5.49	6.23	27.87	-	54.23	11.72	42.51	BJP	53.06%
17	2019	Etawah- SC	50.75	44.49	-	1.61	-	50.75	44.49	6.26	BJP	58.52%
	2014		46.78	26.38	20.51	1.43	-	46.78	46.89	0.11	BJP	55.05%
18	2019	Kannauj	49.35	48.27	-	-	-	49.35	48.27	1.08	BJP	60.86%
	2014		42.10	43.89	11.46	-	-	42.10	55.35	13.25	SP	61.62%
19	2019	Kanpur	55.60	5.72	-	37.11	-	55.60	5.72	49.88	BJP	51.65%
	2014		56.84	3.08	6.37	30.15	-	56.84	9.45	1.49	BJP	51.83%
20	2019	Jhansi	58.59	32.12	-	6.24	-	58.59	32.12	26.47	BJP	67.68%
	2014		43.60	29.18	16.19	10.51	-	43.60	45.37	1.77	BJP	68.37%
21	2019	Banda	46.18	40.49	-	7.29	-	46.18	40.49	5.69	BJP	60.68%
	2014		39.84	22.10	26.35	4.27	CPI 1.77	39.84	48.45	8.61	BJP	68.37%
22	2019	Kaushambi(Chail) - SC	39.28	35.31	-	1.69		39.28	35.31	3.97	BJP	54.56%
	2014		36.43	31.72	22.11	3.50		36.43	53.83	17.4	BJP	52.37%
23	2019	Phoolpur	55.63	38.07	-	3.35		55.63	38.07	17.56	BJP	48.70%
	2014		52.43	20.33	17.05	6.05		52.43	37.38	15.05	BJP	50.20%
24	2019	Allahabad	55.58	34.87	-	3.59		55.58	34.87	20.71	BJP	51.83%
	2014		35.19	28.24	18.18	11.49		35.19	46.42	11.23	BJP	53.50%
25	2019	Behraich- SC	53.12	40.12	-	3.48		53.12	40.12	13	BJP	57.24%
	2014		46.28	36.04	10.37	2.61		46.28	46.41	0.13	BJP	57.02%
26	2019	Barabanki- SC	46.37	36.84	-	13.81		46.37	36.84	9.53	BJP	63.61%
	2014		45.52	14.91	15.65	22.69		45.52	30.56	14.96	BJP	62.06%
27	2019	Faizabad	48.65	42.63	-	4.91		48.65	42.63	6.02	BJP	59.69%
	2014		48.08	20.43	13.87	12.70		48.08	34.3	13.78	BJP	58.82%
28	2019	Gonda	54.99	36.99	-	2.78		54.99	36.99	18	BJP	52.20%
	2014		41.15	22.80	13.29	11.70	CPI 2.11	41.15	36.09	5.06	BJP	51.08%
29	2019	Maharajganj	59.19	31.45	-	5.91		59.19	31.45	27.74	BJP	64.07%
	2014		44.47	20.18	21.80	5.39		44.47	41.98	2.49	BJP	60.82%
30	2019	Gorakhpur	60.52	35.06	-	1.94		60.52	35.06	25.46	BJP	59.81%
	2014		51.80	24.93	16.95	4.39		51.80	38.7	13.1	BJP	54.67%

Constituency Wise Analysis: SP [2014-2019]												
Sr	Year	PC Name	BJP	SP	BSP	INC	Other	BJP	SP+BSP	LM	LP	Poll%
31	2019	Khushi Nagar (Padrauna)	56.68	24.63	-	13.88		56.68	24.63	32.05	BJP	59.79%
	2014		38.92	11.70	13.98	29.92		38.92	25.68	13.24	BJP	56.56%
32	2019	Azamgarh	35.12	60.36	-	-		35.12	60.36	25.24	SP	57.56%
	2014		28.85	35.43	27.75	1.87		28.85	63.18	34.33	SP	56.40%
33	2019	Ballia	47.36	45.79				47.36	45.79	1.57	BJP	54.35%
	2014		38.18	23.38	15.04	1.43	QED	38.18	38.42	0.24	BJP	53.29%
17.40												
34	2019	Chandauli	47.02	45.74	-	-		47.02	45.74	1.28	BJP	61.83%
	2014		42.23	20.82	26.25	2.77	AAP 1.59	42.23	47.07	4.84	BJP	61.56%
35	2019	Varanasi	63.60	18.40	-	14.38		63.60	18.40	45.2	BJP	57.13%
	2014		56.37	4.39	5.88	7.34	AAP	56.37	10.27	46.1	BJP	58.35%
20.30												
36	2019	Mirzapur	-	32.42	-	8.25	AD 53.34	53.34	32.42	20.92	AD	60.11%
	2014			10.80	21.58	15.15	AD 43.32	43.32	32.38	10.94	AD	58.56%
37	2019	Robertsganj- SC	-	39.80	-	3.57	AD 45.30	45.30	39.80	5.5	AD	57.37%
	2014		42.69	15.35	21.19	9.73	CPI 2.75	42.69	36.54	6.15	BJP	54.05%

## 2019 लोकसभा में सपा-बसपा ने 3 सीटें आरएलडी के लिए छोड़ी Constituency Wise Analysis: RLD [2014-2019]

Sr	Year	PC Name	BJP	SP	BSP	INC	Other	BJP	SP+BSP	LM	LP	Poll%
1	2019	Muzaffarnagar	49.39	-	-	-	RLD 48.83	49.39	48.83	0.56	BJP	68.42%
	2014		58.98	14.52	22.77	1.17	-	58.98	37.29	21.69	BJP	69.74%
2	2019	Baghpat	50.29	-	-	-	RLD 48.04	50.29	48.04	2.25	BJP	64.68%
	2014		42.15	21.26	14.11	-	RLD 19.86	42.15	35.37	6.78	BJP	66.75%
3	2019	Mathura	60.79	-	-	2.54	RLD 34.21	60.79	34.21	26.58	BJP	61.08%
	2014		53.29	3.40	16.10	-	RLD 22.62	53.29	19.5	33.79	BJP	64.10%

## 2019 लोकसभा में सपा-बसपा ने 2 सीटें कांग्रेस के लिए छोड़ी Constituency Wise Analysis: No SP/BSP Candidate [2014-2019]

Sr	Year	PC Name	BJP	SP	BSP	INC	Other	BJP	SP+BSP	LM	LP	Poll%
1	2019	Raebareli	38.35	-	-	55.78	-	38.35	-	17.43	INC	56.34%
	2014		21.05	-	7.71	63.80	AAP 1.26	21.05	7.71	42.75	INC	51.73%
2	2019	Amethi	49.69	-	-	43.84	-	49.69	-	5.85	BJP	54.08%
	2014		34.38	-	6.60	46.71	AAP 2.92	34.38	6.60	12.33	INC	52.39%

# लोकसभा चुनाव 2014 और 2019 का तुलनात्मक विश्लेषण

क्रम	वर्ष	संसदीय क्षेत्र	भाजपा	सपा	बसपा	कांग्रेस	अन्य	भाजपा	सपा + बसपा	लीड
1	2019	सहारनपुर	39.9	-	41.72	16.80	-	39.9	41.72	1.82
	2014		39.59	4.42	19.67	34.14	-	39.59	24.09	15.5
2	2019	कैराना	50.43	42.23	-	6.17	-	50.43	42.23	8.2
	2014		50.54	29.30	14.33	-	RLD 3.81	50.54	43.60	6.94
3	2019	मुजफ्फरनगर	49.39	-	-	-	RLD 48.83	49.39	48.83	0.56
	2014		58.98	14.52	22.77	1.17	-	58.98	37.29	21.69
4	2019	बिजनौर	44.57	-	50.91	2.34	-	44.57	50.91	6.34
	2014		45.92	26.51	21.70	-	RLD 2.30	45.92	48.21	2.29
5	2019	नगीना (एससी)	39.77	-	56.29	1.99	-	39.77	56.29	16.52
	2014		39.02	29.22	26.06	-	PECP2.26	39.02	55.28	16.26
6	2019	मुरादाबाद	43.01	50.65	-	4.62	-	43.01	50.65	7.64
	2014		43.01	35.26	14.27	1.75	-	43.01	49.53	6.52
7	2019	रामपुर	42.33	52.69	-	3.30	-	42.33	52.69	10.36
	2014		37.42	34.98	8.45	16.33	-	37.42	43.43	6.01
8	2019	संभल	40.82	55.58	-	1.02	-	40.82	55.58	14.76
	2014		34.08	33.59	23.90	1.52	-	34.08	57.49	23.41
9	2019	अमरोहा	45.98	-	51.39	1.07	-	45.98	51.39	5.41
	2014		48.26	33.82	14.87	-	-	48.26	48.69	0.43
10	2019	मेरठ	48.17	-	47.78	2.83	-	48.17	47.78	0.39
	2014		47.86	19.01	27.0	3.85	-	47.86	46.01	1.85
11	2019	बागपत	50.29	-	-	-	RLD 48.04	50.29	48.04	2.25
	2014		42.15	21.26	14.11	-	RLD 19.86	42.15	35.37	6.78
12	2019	गाजियाबाद/हापुर	61.93	29.05	-	7.34	-	61.93	29.05	32.88
	2014		56.50	7.97	12.89	14.24	AAP 6.64	56.50	20.86	35.64
13	2019	गौतम बुद्ध नगर	59.64	-	35.45	3.02	-	59.64	35.45	24.19
	2014		50.0	26.24	16.53	1.06	-	50.0	51.98	1.98
14	2019	बुलंदशहर (एससी)	60.56	-	34.78	2.62	-	60.56	34.78	25.78
	2014		59.84	12.74	18.06	-	RLD5.85	59.84	30.8	29.04
15	2019	अलीगढ़	56.38	-	36.68	4.37	-	56.38	36.68	19.7
	2014		48.34	21.25	21.40	5.89	-	48.34	42.65	5.69

क्रम	वर्ष	संसदीय क्षेत्र	भाजपा	सपा	बसपा	कांग्रेस	अन्य	भाजपा	सपा + बसपा	लीड
16	2019	हाथरस (एससी)	59.43	36.83	-	2.08	-	59.43	36.83	22.6
	2014		51.87	17.24	20.77	-	RLD 8.21	51.87	38.01	13.86
17	2019	मथुरा	60.79	-	-	2.54	RLD 34.21	60.79	34.21	26.58
	2014		53.29	3.40	16.10	-	LD 22.62	53.29	19.5	33.79
18	2019	आगरा (एससी)	56.46	-	38.00	3.94	-	56.46	38.00	18.46
	2014		54.53	12.58	26.48	3.25	-	54.53	39.06	15.47
19	2019	फतेहपुर सीकरी	64.24	-	16.18	16.57	-	64.24	16.18	48.06
	2014		44.06	22.04	26.18	-	RLD 2.50	44.06	48.22	4.16
20	2019	फिरोजाबाद	46.06	43.38	-	-	PSPL 8.53	46.06	43.38	2.86
	2014		38.07	48.39	10.76	0.67	-	38.07	59.15	21.08
21	2019	मैनपुरी	44.01	53.66	-	-	-	44.01	53.66	9.65
	2014		23.14	59.63	14.29	-	-	23.14	73.92	50.78
22	2019	एटा	54.52	42.25	-	-	-	54.52	42.25	12.27
	2014		51.28	29.58	14.80	-	MD 1.34	51.28	44.38	6.9
23	2019	बदायूँ	47.28	45.58	-	4.80	-	47.28	45.58	1.7
	2014		32.31	48.50	15.27	-	-	32.31	63.77	31.46
24	2019	आंवला	51.07	-	40.26	5.94	-	51.07	40.26	10.81
	2014		41.16	27.26	19.10	9.43	-	41.16	46.36	5.2
25	2019	बरेली	52.88	37.23	-	6.94	-	52.88	37.23	15.65
	2014		50.90	27.26	10.42	8.27	-	50.90	37.68	13.22
26	2019	पीलीभीत	59.34	37.81	-	-	-	59.34	37.81	21.53
	2014		52.06	22.83	19.68	2.78	-	52.06	42.51	9.55
27	2019	शाहजहांपुर (एससी)	58.04	-	35.43	2.97	-	58.04	35.43	22.61
	2014		46.45	24.49	25.62	2.39	-	46.45	50.11	3.66
28	2019	खीरी	53.62	34.38	-	8.11	-	53.62	34.38	19.24
	2014		36.98	14.85	26.75	17.06	-	36.98	41.6	4.62
29	2019	धौरहरा (शाहबाद)	48.21	-	33.11	15.31	-	48.21	33.11	15.1
	2014		33.99	22.07	22.13	16.13	-	33.99	44.2	10.21
30	2019	सीतापुर	48.30	-	38.84	9.01	-	48.30	38.84	9.46
	2014		40.66	15.21	35.69	2.83	-	40.66	50.9	10.24
31	2019	हरदोई (एससी)	53.71	41.18	-	1.89	-	53.71	41.18	12.53
	2014		37.05	28.42	28.69	2.39	-	37.05	57.11	20.06
32	2019	मिश्रिख (एससी)	52.02	-	42.22	2.58	-	52.02	42.22	9.8
	2014		41.33	19.51	32.58	3.31	-	41.33	52.09	10.76
33	2019	उन्नाव	56.85	24.45	-	15.00	-	56.85	24.45	32.4
	2014		43.17	17.36	16.66	16.40	-	43.17	34.02	9.15

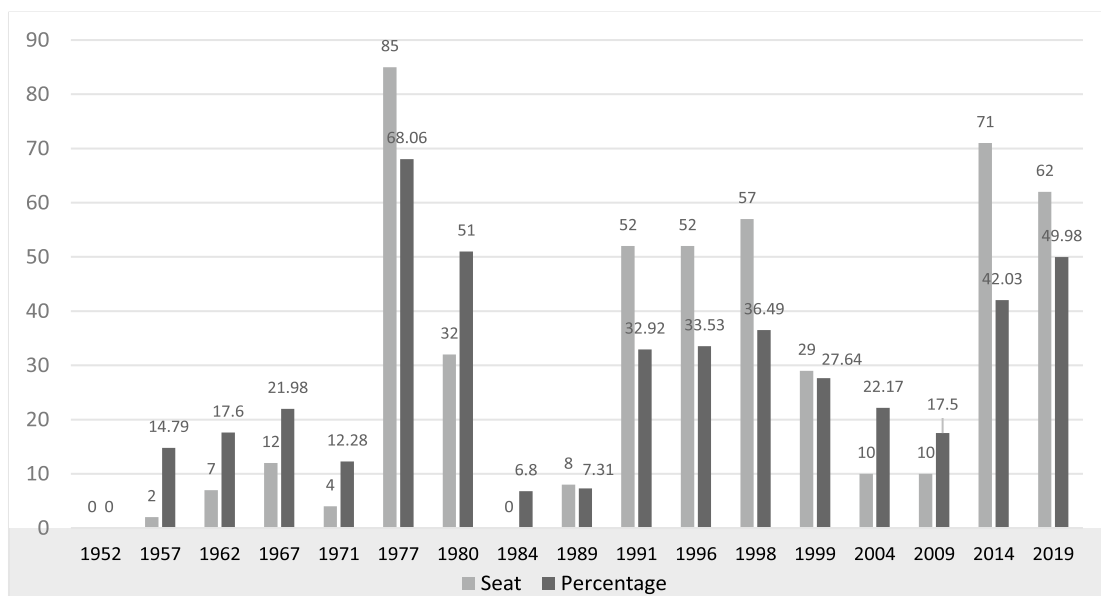
क्रम	वर्ष	संसदीय क्षेत्र	भाजपा	सपा	बसपा	कांग्रेस	अन्य	भाजपा	सपा + बसपा	लीड
34	2019	मोहनलालगंज (एससी)	49.58	-	42.48	4.73	-	49.58	42.48	7.1
	2014		40.77	21.70	27.75	4.71	-	40.77	49.45	8.68
35	2019	लखनऊ	56.64	25.57	-	16.11	-	56.64	25.57	31.07
	2014		54.23	5.49	6.23	27.87	-	54.23	11.72	42.51
36	2019	रायबरेली	38.35	-	-	55.78	-	38.35	-	
	2014		21.05	-	7.71	63.80	AAP1.26	21.05	7.71	
37	2019	अमेठी	49.69	-	-	43.84	-	49.69		
	2014		34.38	-	6.60	46.71	AAP2.92	34.38	6.60	
38	2019	सुल्तानपुर	45.88	-	44.43	4.16	-	45.88	44.43	1.45
	2014		42.51	23.63	23.98	4.35	-	42.51	47.61	5.1
39	2019	प्रतापगढ़	47.67	-	34.80	8.42	-	47.67	34.80	12.87
	2014		42.01	13.4	23.20	15.50	-	42.01	36.6	5.41
40	2019	फर्रुखाबाद	56.80	-	34.71	5.51	-	56.80	34.71	22.09
	2014		41.84	26.34	11.80	9.84	-	41.84	38.14	3.7
41	2019	इटावा (एससी)	50.75	44.49	-	1.61	-	50.75	44.49	6.26
	2014		46.78	26.38	20.51	1.43	-	46.78	46.89	0.11
42	2019	कन्नौज	49.35	48.27	-	-	-	49.35	48.27	1.08
	2014		42.10	43.89	11.46	-	-	42.10	55.35	13.25
43	2019	कानपुर शहर	55.60	5.72	-	37.11	-	55.60	5.72	49.88
	2014		56.84	3.08	6.37	30.15	-	56.84	55.35	1.49
44	2019	अकबरपुर (आंबेडकर नगर)	56.62	-	29.82	10.55	-	56.62	29.82	26.8
	2014		49.57	15.13	20.85	9.97	-	49.57	35.98	13.59
45	2019	जालौन (एससी)	51.45	-	37.44	7.92	-	51.45	37.44	14.01
	2014		49.46	16.31	23.57	7.47	-	49.46	39.88	9.58
46	2019	झांसी	58.59	32.12	-	6.24	-	58.59	32.12	26.47
	2014		43.60	29.18	16.19	6.37	-	43.60	45.37	1.77
47	2019	हमीरपुर	52.76	-	29.95	10.51	-	52.76	29.95	22.81
	2014		46.41	19.13	18.03	8.00	-	46.41	37.16	9.25
48	2019	बांदा	46.18	40.49	-	7.29	-	46.18	40.49	5.69
	2014		39.84	22.10	26.35	4.27	CPI 1.77	39.84	48.45	8.61
49	2019	फतेहपुर	54.19	-	35.22	6.33		54.19	35.22	18.97
	2014		45.97	17.00	28.06	4.41		45.97	45.06	0.91
50	2019	कौशाम्बी (चायल) (एससी)	39.28	35.31	-	1.69		39.28	35.31	3.97
	2014		36.43	31.72	22.11	3.50		36.43	53.83	17.4

क्रम	वर्ष	संसदीय क्षेत्र	भाजपा	सपा	बसपा	कांग्रेस	अन्य	भाजपा	सपा+बसपा	लीड
51	2019	फूलपुर	55.63	38.07	-	3.35		55.63	38.07	17.56
	2014		52.43	20.33	17.05	6.05		52.43	37.38	15.05
52	2019	इलाहाबाद	55.58	34.87	-	3.59		55.58	34.87	20.71
	2014		35.19	28.24	18.18	11.49		35.19	46.42	11.23
53	2019	बाराबंकी (एससी)	46.37	36.84	-	13.81		46.37	36.84	9.53
	2014		45.52	14.91	15.65	22.69		45.52	30.56	14.96
54	2019	फै जाबाद	48.65	42.63	-	4.91		48.65	42.63	6.02
	2014		48.08	20.43	13.87	12.70		48.08	34.3	13.78
55	2019	अंबेडकर नगर (अकबरपुर)	42.93	-	51.72			42.93	51.72	8.79
	2014		41.77	22.67	28.29	2.20		41.77	50.96	9.19
56	2019	बहराइच (एससी)	53.12	40.12	-	3.48		53.12	40.12	13
	2014		46.28	36.04	10.37	2.61		46.28	46.41	0.13
57	2019	कैसरगंज	59.18	-	32.55	3.78		59.18	32.55	26.63
	2014		40.44	32.15	15.55	6.08		40.44	47.7	7.26
58	2019	श्रावस्ती (बलरामपुर)	43.77	-	44.30	5.82		43.77	44.30	0.53
	2014		35.30	26.53	19.88	2.04		35.30	46.41	11.11
59	2019	गोंडा	54.99	36.99	-	2.78		54.99	36.99	18
	2014		41.15	22.80	13.29	11.70	CPI 2.11	41.15	36.09	5.06
60	2019	डोमरियागंज	49.96	-	39.27	6.15		49.96	39.27	10.69
	2014		31.96	19.69	20.88	9.42		31.96	40.57	8.61
61	2019	बस्ती	44.65	-	41.77	8.24		44.65	41.77	2.88
	2014		34.11	30.91	27.06	2.64		34.11	57.97	23.86
62	2019	संत कबीर नगर (खलीलाबाद)	43.95	-	40.59	12.08		43.95	40.59	3.36
	2014		34.47	23.73	24.79	2.18		34.47	48.52	14.05
63	2019	महाराजगंज	59.19	31.45	-	5.91		59.19	31.45	27.74
	2014		44.47	20.18	21.80	5.39		44.47	41.98	2.49
64	2019	गोरखपुर	60.52	35.06	-	1.94		60.52	35.06	25.46
	2014		51.80	21.75	16.95	4.39		51.80	38.7	13.1
65	2019	कुशीनगर (पडरौना)	56.68	24.63	-	13.88		56.68	24.63	32.05
	2014		38.92	11.70	13.98	29.92		38.92	25.68	13.24
66	2019	देवरिया	57.17	-	32.56	5.03		57.17	32.56	24.61
	2014		51.07	15.52	23.77	3.88		51.07	39.29	11.78

क्रम	वर्ष	संसदीय क्षेत्र	भाजपा	सपा	बसपा	कांग्रेस	अन्य	भाजपा	सपा +बसपा	लीड
67	2019	बांसगांव (एससी)	56.37	-	40.55	-		56.37	40.55	15.82
	2014		47.61	15.23	26.02	5.77		47.61	41.25	6.36
68	2019	लालगंज (एससी)	37.17	-	53.98	1.83		37.17	53.98	16.81
	2014		36.02	29.01	26.01	2.43	CPI 1.17	36.02	55.02	19
69	2019	आजमगढ़	35.12	60.36	-	-		35.12	60.36	25.24
	2014		28.85	35.43	27.75	1.87		28.85	63.18	34.33
70	2019	घोसी	39.53	-	50.27	2.09		39.53	50.27	10.74
	2014		36.52	15.95	22.48	1.86	CPI 1.75	36.52	38.43	1.91
71	2019	सलेमपुर	50.64	-	38.45	2.96		50.64	38.45	12.19
	2014		45.83	18.66	18.68	4.89		45.83	37.34	8.49
72	2019	बलिया	47.36	45.79	-	-		47.36	45.79	1.57
	2014		38.18	23.38	15.04	1.43	QED	38.18	38.42	0.24
17.40										
73	2019	जौनपुर	42.25	-	50.02	2.61		42.25	50.02	7.77
	2014		36.45	17.87	21.93	4.25	AAP 4.32	36.45	39.8	3.35
74	2019	मछलीशहर(एससी)	47.17	-	47.15	-		47.17	47.15	0.02
	2014		43.91	19.18	26.66	3.64	CPI 1.88	43.91	45.84	1.93
75	2019	गाजीपुर	40.33	-	51.11	1.79		40.33	51.11	10.78
	2014		31.11	27.82	24.49	1.92		31.11	52.31	21.2
76	2019	चंदौली	47.02	45.74	-	-		47.02	45.74	1.28
	2014		42.23	20.82	26.25	2.77	AAP 1.59	42.23	47.07	4.84
77	2019	वाराणसी	63.60	18.40	-	14.38		63.60	18.40	45.2
	2014		56.37	4.39	5.88	7.34	AAP 20.30	56.37	10.27	46.1
78	2019	भदोही (सैदपुर)	49.05	-	44.85	2.46		49.05	44.85	4.2
	2014		41.10	24.30	25.00	2.30		41.10	49.3	8.2
79	2019	मिर्जापुर	-	32.42	-	8.25	AD 53.34	53.34	32.42	20.92
	2014			10.80	21.58	15.15	AD 43.32	43.32	32.38	10.94
80	2019	रॉबर्ट्सगंज (एससी)	-	39.80	-	3.57	AD 45.30	45.30	39.80	5.5
	2014		42.69	15.35	21.19	9.73	CPI 2.75	42.69	36.54	6.15



# उत्तर प्रदेश में जनसंघ से भाजपा तक का सफर



## उत्तर प्रदेश में जनसंघ/भाजपा का प्रदर्शन (1952 -2019)

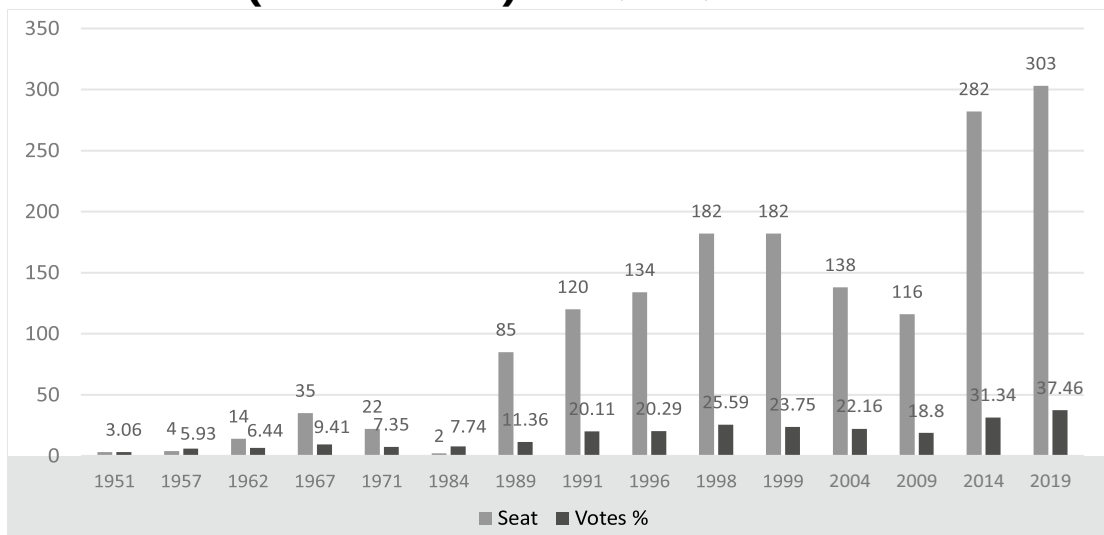
उत्तर प्रदेश की सियासत में प्रधानमंत्री नरेंद्र मोदी के नेतृत्व में भाजपा का स्वर्णिम काल कहा जा सकता है। मोदी का नेतृत्व एवं अमित शाह का प्रबंधन 1991 के हिन्दुत्व की लहर तथा अटल-आडवाणी के नेतृत्व पर भारी रहा है। अयोध्या विवाद के कारण धार्मिक ध्रुवीकरण में भाजपा ने 1991 एवं 1996 में 52-52 तथा 1998 में 57 सीटें जीती थी और मत प्रतिशत भी 32% से 37% के बीच रहा जबकि 2014 में भाजपा को 71 सीटें तथा 42.03% मत मिले। सहयोगी दल अपना दल की 2 सीटें जोड़ें तो भाजपा और सहयोगी दलों की 73 सीटें हो जाती हैं। 2019 में 2014 की तुलना में 7% मत बढ़ा लेकिन 9 सीटें घट गई। 2019 में भाजपा को 62 सीटें एवं 49% मत मिले। जबकि सहयोगी दल अपना दल को 2 सीटें मिली।

भाजपा की स्थापना 6 अप्रैल 1980 को हुई थी। इसके बाद इसका नेतृत्व स्थापना से लेकर 2009 तक अटल बिहारी वाजपाई और लाल कृष्ण आडवाणी ने किया। स्थापना के बाद भाजपा ने पहला चुनाव 1984 में लड़ा लेकिन इन्दिरा गांधी की हत्या से उपजी सहानुभूति से देश में केवल दो सीटें मिली और उत्तर प्रदेश में खाता तक नहीं खुला। 1989 में भाजपा को 8 सीटें, 7.31% मत मिले थे और जनता दल से मिलकर उसने केवल 30 सीटों पर ही चुनाव लड़ा था। 1989 में मण्डल और कमण्डल की सियासत से उत्तर प्रदेश में हुये जातीय और धार्मिक ध्रुवीकरण में भाजपा का उतार चढ़ाव अटल आडवाणी के नेतृत्व में चलता रहा। उत्तर प्रदेश के वरिष्ठ नेता कल्याण सिंह का भी 1991, 1996 और 1998 में उत्तर प्रदेश में 52-52 और 57 सीटों के जिताने में अहम योगदान रहा। 1991 में धार्मिक ध्रुवीकरण के कारण भाजपा को 32.52% वोट और 52 सीटें, 1996 में 33.43% वोट और 52 सीटें तथा 1998 में 36.49% वोट और 57 सीटें मिली थी। 1996 में

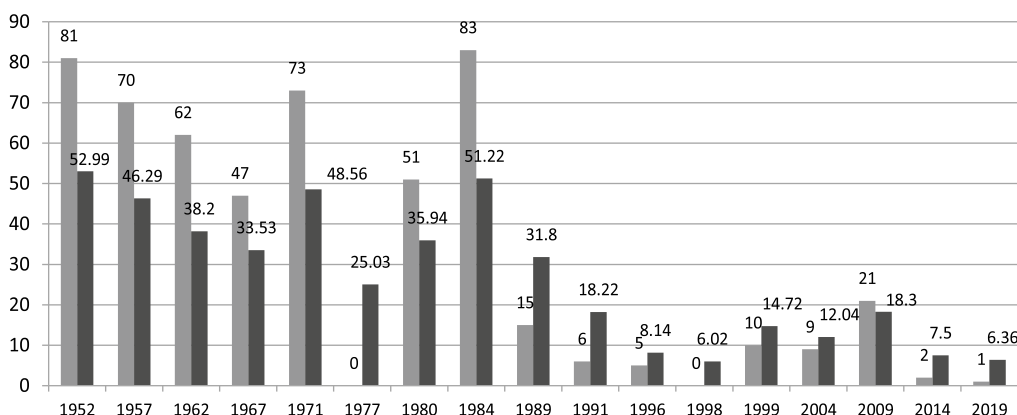
अटल बिहारी के नेतृत्व में 13 दिन और 1998 में 13 महीने और 1999 से 2004 तक केंद्र में सरकार रही। 1999 में भाजपा में कद्दावर नेता कल्याण सिंह के विद्रोह के कारण पार्टी के अंदर अंतरकलह से धार्मिक ध्रुवीकरण कमज़ोर हुआ। जिसके कारण भाजपा की सीटें और मत दोनों कम हुए। इस चुनाव में 27.64% वोट तथा 29 सीटें मिली। इसी तरह 2004 में भाजपा को 22.17% मत तथा 10 सीटें मिली। 2009 में लाल कृष्ण आडवाणी प्रधानमंत्री पद के उम्मीदवार थे। उनके नेतृत्व में हुये चुनाव में उत्तर प्रदेश में भाजपा का मत 17.5 प्रतिशत रहा और सीटें 10 जीती। भाजपा की स्थापना से पहले 1952 से लेकर 1980 तक का चुनाव जनसंघ के रूप में लड़ती रही है।

प्रथम आम चुनाव में हिन्दू महासभा को 1 सीट मिली थी जबकि काँग्रेस को 81 सीटें मिली, सोशलिस्ट 2 और 2 सीटों पर निर्दलीय चुनाव जीते थे। 1957 में जनसंघ को उत्तर प्रदेश में 2 सीटें, काँग्रेस को 70, कम्युनिस्ट 1, प्रोग्रेसिव 4 और निर्दलीय, 9 सांसद चुने गए थे। 1962 के लोकसभा चुनाव में जनसंघ को 7, काँग्रेस को 62, प्रजा सोशलिस्ट पार्टी और कम्युनिस्ट पार्टी 2-2 सीट, सोशलिस्ट पार्टी और हिन्दू महासभा 1-1, स्वतंत्र पार्टी और रिपब्लिकन 3-3 तथा निर्दलीय 5 सांसद चुने गये थे। 1967 के लोकसभा चुनाव में काँग्रेस के 47 एवं जनसंघ के 12, संयुक्त सोशलिस्ट पार्टी ऑफ इंडिया तथा निर्दलीय 8-8, कम्युनिस्ट 5, प्रजा सोशलिस्ट पार्टी 2, सीएमपी तथा रिपब्लिकन 1-1 सांसद चुने गये थे। 1971 के लोकसभा चुनाव में काँग्रेस(जे) के 73, जनसंघ के 4 कम्युनिस्ट पार्टी के 4, काँग्रेस (एन) तथा भारतीय क्रांति दल 1-1 एवं 2 निर्दलीय सांसद चुने गये थे। आपातकाल के बाद 1977 के चुनाव में भारतीय लोक दल जनसंघ एवं सभी दलों ने मिलकर नया दल भारतीय लोक दल बनाया था और सभी सीटें जीती थी। इसमें अन्य किसी का खाता तक नहीं खुला था। 1980 में काँग्रेस(आई) को 51, कम्युनिस्ट पार्टी और निर्दलीय 1-1 तथा जनता पार्टी (एस) को 29 और जनता पार्टी को 3 सीटें मिली थी। 1984 में इन्दिरा गांधी की सहानुभूति लहर में लोक दल को 2 काँग्रेस को 83 सीटें मिली थी बाकी किसी दल का खाता नहीं खुला था। 1989 में उत्तर प्रदेश में जाति और धार्मिक ध्रुवीकरण के नए समीकरण बने।

## राष्ट्रीय स्तर पर प्रदर्शन (1952-2019) जनसंघ से बीजेपी



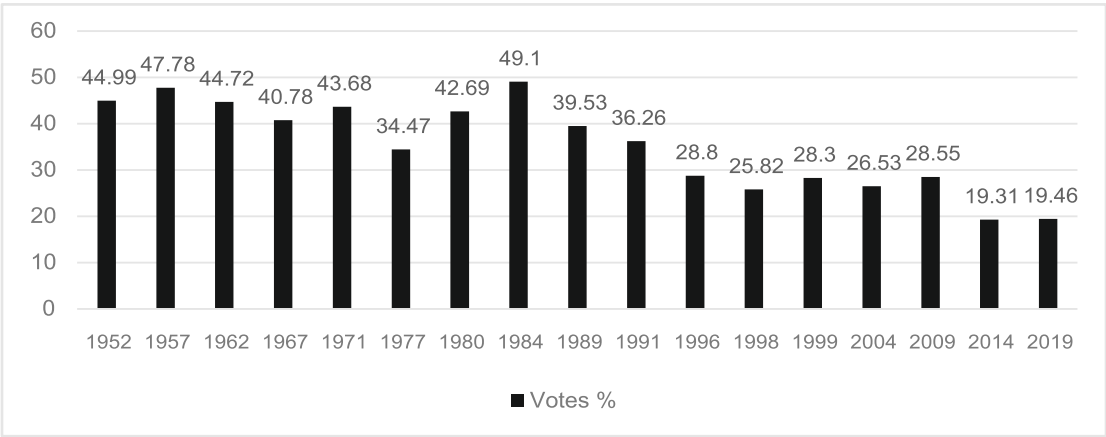
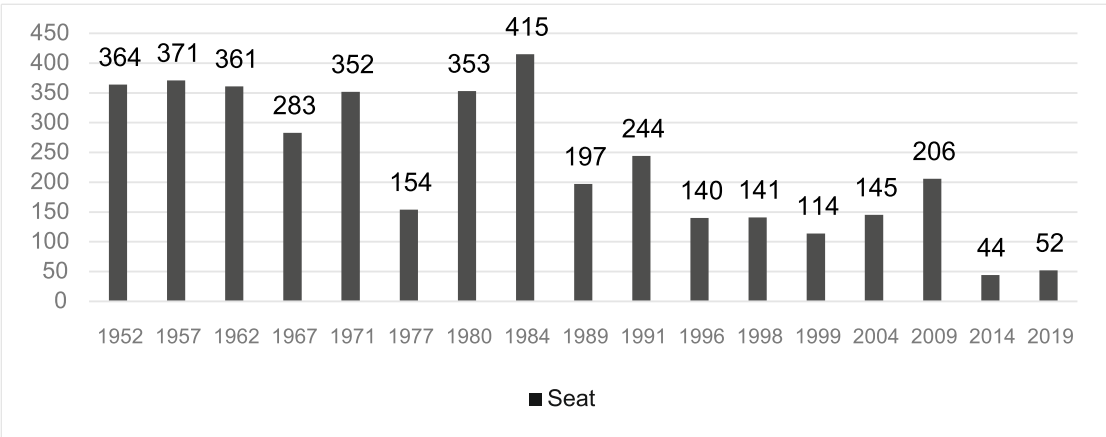
# उत्तर प्रदेश में कांग्रेस- नेहरू से राहुल तक



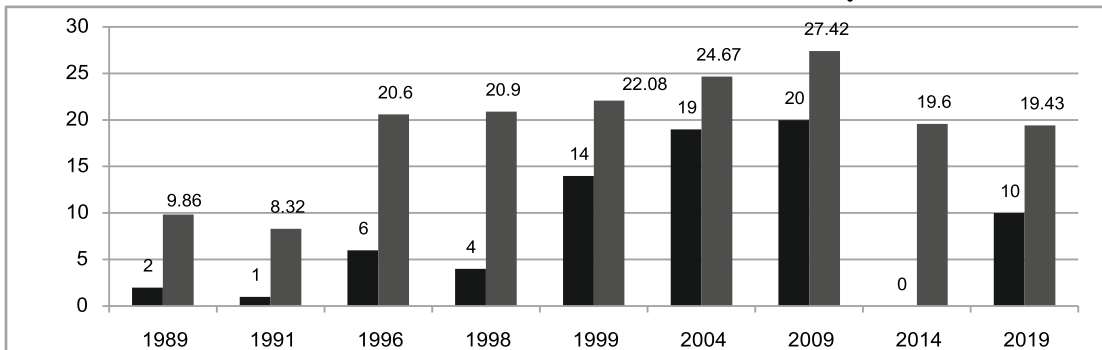
देश की सबसे पुरानी पार्टी कांग्रेस का देश के सबसे बड़े राज्य में सबसे बुरा हाल है। 80 लोकसभा सीटों में मात्र रायबरेली से 2019 में सोनिया गाँधी सांसद चुनी गयी है। गाँधी परिवार की परम्परागत सीट अमेठी में कांग्रेस के राष्ट्रीय अध्यक्ष के रूप में राहुल गाँधी भाजपा की स्मृति ईरानी से हार गए। देश में जब भी कांग्रेस की पूर्ण बहुमत की सरकार बनी, उत्तर प्रदेश की अहम भूमिका रही है। प्रथम प्रधानमंत्री जवाहर लाल नेहरू 1952 में प्रधानमंत्री बने उस समय (उत्तर प्रदेश+उत्तराखंड) 81 सीटें, 1957 में 70 सीटें और 1962 में 62 सीटें जीती। इन्दिरा गाँधी के नेतृत्व में 1971 में लोकसभा चुनाव में 73 सीटें मिली। पूर्व बहुमत की सरकार बनायी। आपातकाल लागू करने के कारण कांग्रेस को शर्मनाक पराजय मिली। प्रधानमंत्री के रूप में श्रीमती गाँधी सहित सभी 85 सीटों पर कांग्रेस का खाता तक नहीं खुला। लेकिन 1980 में श्रीमती गाँधी ने दूसरी बार बहुमत की सरकार बनाई। उस समय उत्तर प्रदेश से कांग्रेस को 51 सीटें मिली। इन्दिरा गाँधी की हत्या के बाद 1984 में उपजी सहानुभूति लहर में राजीव गाँधी के नेतृत्व में कांग्रेस ने 85 में से 83 सीटें जीती। 1989 में उत्तर प्रदेश से कांग्रेस को मात्र 15 सीटें मिली और सत्ता से बाहर हो गयी। 1991 में लोकसभा चुनाव कांग्रेस के लिए बहुत ही दुर्भाग्यपूर्ण रहा। लोकप्रिय नेता राजीव गाँधी की हत्या हुई। राजीव गाँधी की हत्या के पहले प्रथम चरण का चुनाव हो गया था जिसमें उत्तर प्रदेश भी शामिल था। 1984 की तरह 1991 में कांग्रेस को सहानुभूति नहीं मिल पायी। 1991 का चुनाव जाति और धर्म के बीच सीधा चुनाव था जिसमें कांग्रेस को मात्र 5 सीटें मिली। धार्मिक ध्रुवीकरण से भाजपा ने 51 और जातीय ध्रुवीकरण से जनता दल ने 22 सीटें जीती। सबसे बड़ी पार्टी होने के कारण कांग्रेस ने पी० वी० नरसिम्हा राव के नेतृत्व में अल्पमत की सरकार बनाई। 1996 में पी० वी० नरसिम्हा राव के नेतृत्व में कांग्रेस को मात्र 5 सीटें मिली जबकि 1998 में सीताराम केसरी के नेतृत्व में हुए चुनाव में उत्तर प्रदेश में कांग्रेस का खाता नहीं खुला। 1991 में राजीव गाँधी की हत्या के बाद 1998 तक कांग्रेस का नेतृत्व गैर गाँधी नेहरू परिवार के हाथ में रहा। 1999 में श्रीमती सोनिया गाँधी के नेतृत्व में चुनाव हुआ। कांग्रेस को 10 सीटें मिलीं। देश में अटल बिहारी वाजपेयी के नेतृत्व में भाजपा की सरकार बनी। 2004 लोकसभा चुनाव सोनिया गाँधी के ही नेतृत्व में लड़ा गया, 9 सीटें मिली, सबसे बड़ी पार्टी होने के कारण केंद्र में मनमोहन सिंह के नेतृत्व में अल्पमत की सरकार बनी। 2009 में उत्तर प्रदेश से कांग्रेस को 21 सीटें मिलीं। जिसके कारण मनमोहन सिंह के नेतृत्व में केन्द्र में सरकार लगातार बनी रही। 2014

लोकसभा चुनाव में समीकरण बदले। गुजरात के तत्कालीन मुख्यमंत्री नरेन्द्र मोदी को भाजपा ने प्रधानमंत्री का प्रत्याशी बनाया, जिसका अप्रत्याशित लाभ मिला। उत्तर प्रदेश में भाजपा को 71 सीटें मिली और पहली बार भाजपा ने केन्द्र में नरेन्द्र मोदी के नेतृत्व में बहुमत की सरकार बनायी। मोदी लहर में भी कांग्रेस अमेठी और रायबरेली सीट बचाने में कामयाब रही। 2019 में भी मोदी का करिश्मा बना रहा। जिसमें सपा-बसपा गठबन्धन से भाजपा की सीटें 71 से 62 हुईं लेकिन कांग्रेस मात्र 1 सीट रायबरेली तक सीमित रह गयी। दूसरी बार मोदी के नेतृत्व में देश में भाजपा की 2014 की 282 सीटें 2019 में बढ़कर 303 हो गयी। 2019 का लोकसभा चुनाव राहुल गाँधी के नेतृत्व में लड़ा गया था। जिसमें पराजय की जिम्मेदारी लेते हुए उन्होंने अध्यक्ष पद छोड़ दिया। वर्तमान में कांग्रेस के अध्यक्ष मल्लिकाार्जुन खड़गे हैं। जिनके नेतृत्व में 2024 का लोकसभा चुनाव लड़ा जायेगा।

# कांग्रेस पार्टी का राष्ट्रीय स्तर प्रदर्शन (1952-2019)



## बसपा-कांशीराम से मायावती तक घटता बढ़ता ग्राफ

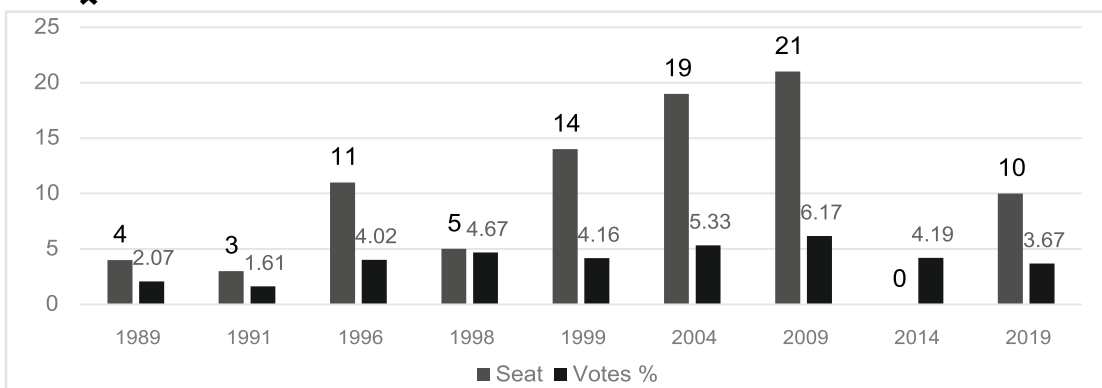


### उत्तर प्रदेश (1989 से 2019)

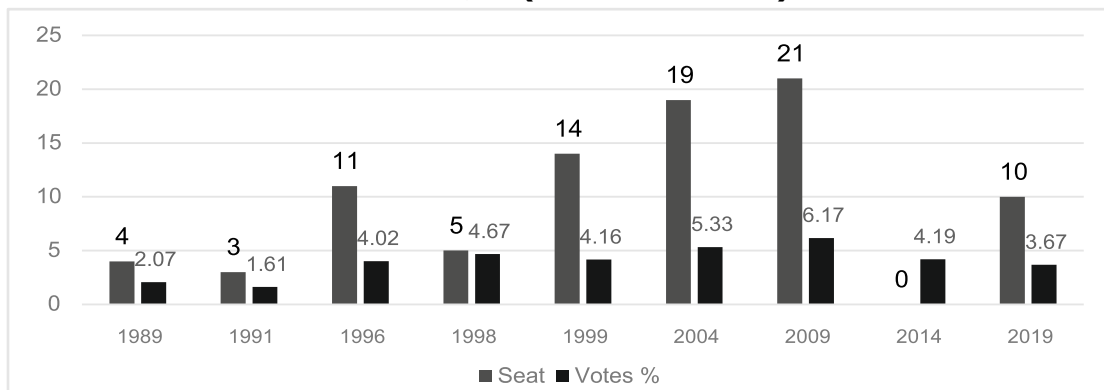
बसपा की स्थापना कांशीराम ने बाबासाहब भीम राव आंबेडकर के जन्मदिन 14 अप्रैल वर्ष 1984 को की थी। बसपा की स्थापना के 4 दशक होने जा रहे हैं। इस दौरान कांशीराम के नेतृत्व में शुरू हुआ सफर मायावती तक पहुंचते-पहुंचते काफी उतार चढ़ाव से भरा रहा है। पहली बार बसपा 1989 में 245 सीटों पर चुनाव लड़ी और 3 सीटें जीती। 2 सीटें उत्तर प्रदेश तथा 1 सीट पंजाब में जीती। मायावती उत्तर प्रदेश के बिजनौर सुरक्षित सीट से सांसद चुनी गयी थी। उत्तर प्रदेश में 9.86% मत और राष्ट्रीय स्तर पर 2.07 प्रतिशत मत मिला। 1991 में 231 सीटों पर चुनाव लड़ी, इनमें तीन राज्यों उत्तर प्रदेश, मध्य प्रदेश और पंजाब में 1-1 सीटें जीती। इस चुनाव में बसपा को राष्ट्रीय स्तर पर 1.61 और उत्तर प्रदेश में 8.32 प्रतिशत मत मिले। 1996 में 210 सीटों पर चुनाव लड़ी। मध्य प्रदेश में 2, पंजाब में 3 और उत्तर प्रदेश में 6 कुल 11 सीटें जीती। उत्तर प्रदेश में 20.6 प्रतिशत और राष्ट्रीय स्तर पर 4.02 प्रतिशत वोट मिले। 1998 में बसपा को 5 सीटें, 1999 में 14 सीटें, 2004 में 19 सीटें एवं 2009 में 21 सीटें जीती। मत प्रतिशत बढ़कर राष्ट्रीय स्तर पर 6.17 और उत्तर प्रदेश में 27.42 प्रतिशत हो गया।

मोदी एरा 2014 में बसपा का खाता तक नहीं खुला और राष्ट्रीय स्तर पर मत प्रतिशत घटकर 4.19 और उत्तर प्रदेश में 19.6% मत रह गया। 2019 में बसपा ने धुर-विरोधी रहे समाजवादी पार्टी के मुखिया मुलायम सिंह यादव की पार्टी सपा से समझौता किया। 10 सीटें जीती। वोट प्रतिशत 3.67 राष्ट्रीय स्तर पर और उत्तर प्रदेश में 19.43% हो गया। दलितों, पिछड़ों और अल्पसंख्यकों की सियासत ने बसपा को सत्ता तक पहुंचाया। मायावती 4 बार मुख्यमंत्री रही। 3 बार भाजपा के समर्थन से, 3 जून 1995 से 18 अक्टूबर 1995, दूसरी बार 21 मार्च 1997 से 21 सितम्बर 1997 और तीसरी बार 3 मई 2002 से 29 अगस्त 2003 तक तथा चौथी बार 13 मई 2007 से 15 मार्च 2012 तक अकेले पूर्ण बहुमत की सरकार बनाई।

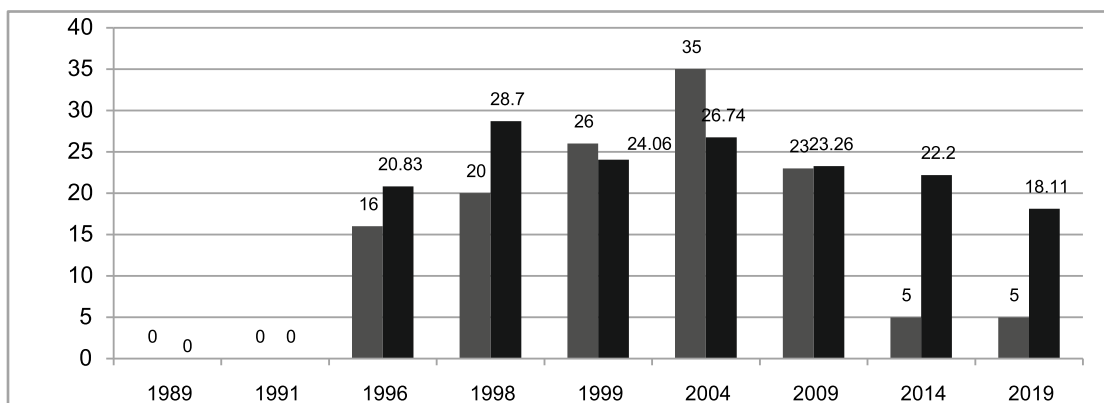
### राष्ट्रीय स्तर पर बसपा का घटता बढ़ता ग्राफ (1989 से 2019)



## सपा की स्थापना के बाद मुलायम से अखिलेश तक लोकसभा चुनाव में घटता बढ़ता ग्राफ उत्तर प्रदेश (1989 से 2019)



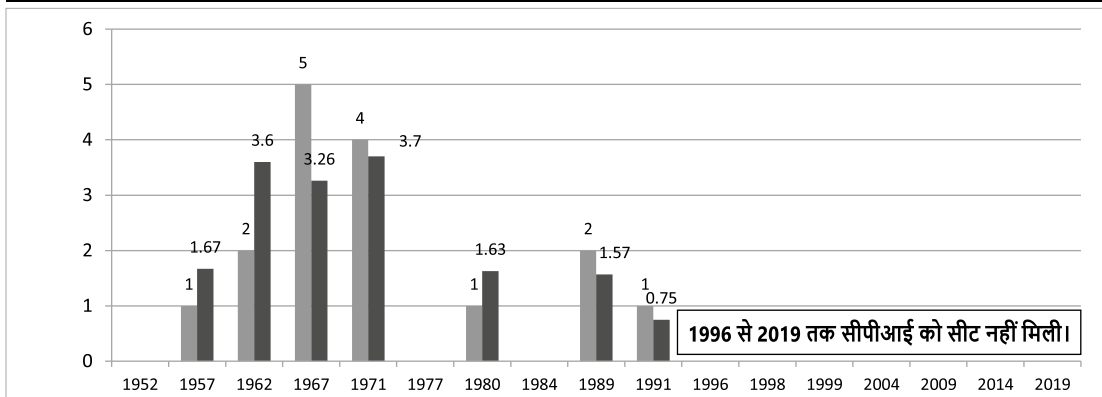
देश के कद्दावर नेता मुलायम सिंह यादव उत्तर प्रदेश के 3 बार मुख्यमंत्री और केंद्र सरकार में रक्षा मंत्री रहे हैं। अयोध्या विवाद में 1991 में हाशिये पर पहुंचे मुलायम सिंह यादव ने 4 अक्टूबर 1992 को समाजवादी पार्टी का गठन किया। इसके पहले मुलायम सिंह की सियासत लोकदल, जनतादल और फिर चंद्रशेखर से मिलकर बनाई गई जनता पार्टी के सिम्बल पर होती रही है। पहली बार 1989 में जनता दल से मुलायम सिंह मुख्यमंत्री बने थे। इसके बाद 1993 में बसपा के साथ मिलकर और 2003 में अन्य दलों के समर्थन से मुख्यमंत्री रहे। 2012 में सपा को विधानसभा में 224 सीटें मिली। मुलायम सिंह ने अपने बेटे अखिलेश यादव को मुख्यमंत्री बनाया। 50 साल से अधिक के अपने राजनीतिक जीवन में मुलायम सिंह यादव ने बहुत उतार चढ़ाव देखे। मुलायम सिंह का निधन 10 अक्टूबर 2022 हो गया है। उनके उत्तराधिकारी अखिलेश यादव पिता की मैनपुरी लोकसभा सीट पर उपचुनाव में पत्नी डिम्पल यादव को जिता चुके हैं। चाचा शिवपाल को साथ में जोड़ लिया है। मुलायम परिवार एकजुट है। लोकसभा चुनाव को आकड़ों के आईने में देखे तो सर्वाधिक 36 सांसद 2004 लोकसभा चुनाव में जीते थे। जिनमें 35 उत्तर प्रदेश और 1 उत्तराखंड की सीट शामिल है। सपा ने जन्म के बाद पहला लोकसभा चुनाव 1996 में लड़ा। 2017 विधानसभा चुनाव में अखिलेश यादव को करारी शिकस्त मिली। मात्र 47 सीटें और 21.82% मत मिलें। 2022 विधानसभा चुनाव में सपा की स्थिति सशक्त हुई। 111 सीटें जीती और 30.06% मत मिले।



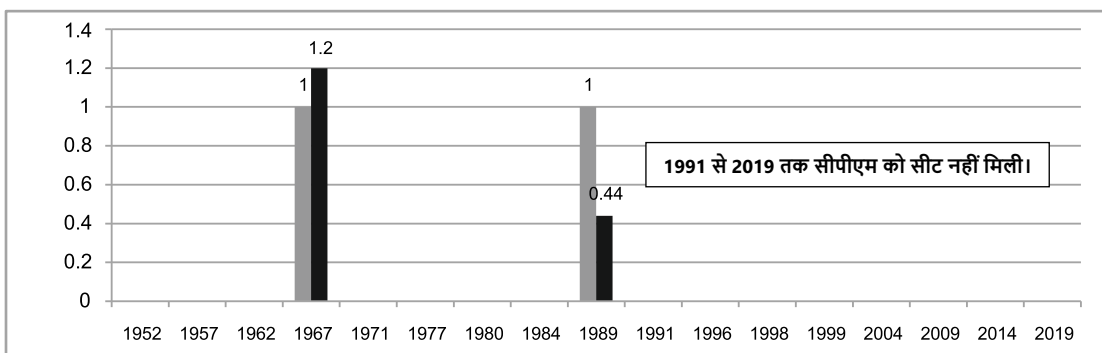
# कम्युनिस्ट पार्टी

उत्तर प्रदेश में कम्युनिस्ट पार्टी का काफी राजनीतिक उतार-चढ़ाव रहा है। आजादी के बाद दूसरे लोकसभा चुनाव 1957 में सीपीआई को 8 सीट, 1962 में सीपीआई को 18 सीटें मिली। पार्टी के विभाजन के बाद 1967 में सीपीआई को 17 और सीपीएम को 6 सीटें मिली थी। 1971 में सीपीआई 9, 1977 में 13, 1980 में 5, 1989 में सीपीआई को 9 और सीपीएम को 1 सीट मिली। 1991 लोकसभा चुनाव में सीपीआई 1 सीट मिली। 1991 के लेकर 2019 तक सीपी आई और सीपीएम का खाता तक नहीं खुला। वामपंथ पूरी तरह से उत्तर प्रदेश में हाशिये पर चला गया है।

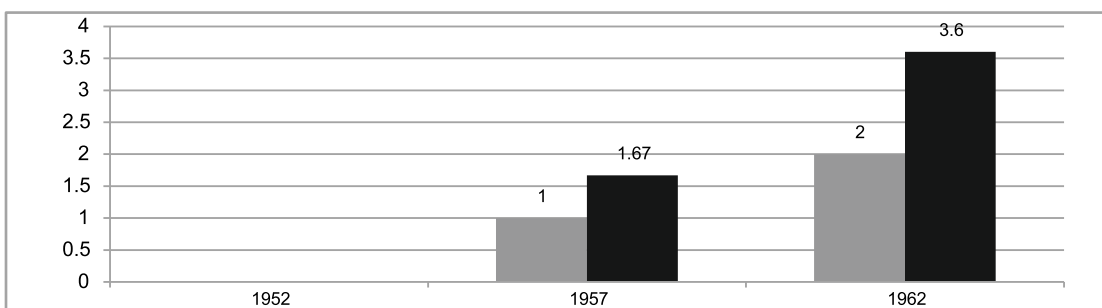
## उत्तर प्रदेश में सीपीआई का प्रदर्शन (1952-2019)



## उत्तर प्रदेश में सीपीएम का प्रदर्शन (1952-2019)



## विभाजन से पहले कम्युनिस्ट पार्टी को उत्तर प्रदेश में 1952, 1957 एवं 1962 में मिली सीटें



# जीत के लिए छोटे दलों का बड़े दलों से गठबंधन जरूरी

## राष्ट्रीय लोक दल (RLD)



अजीत सिंह



जयन्त चौधरी

राष्ट्रीय लोक दल की स्थापना पूर्व प्रधानमंत्री चौधरी चरण सिंह के बेटे चौधरी अजीत सिंह ने 1996 में की थी। लोकदल 1999 में 2, 2004 में 3 और 2009 में 5 सीटें जीती 1998, 2014 और 2019 में 1 भी सीट नहीं मिली। चौधरी अजीत सिंह 12 फरवरी 1939 को पैदा हुये थे और 6 मई 2021 को निधन हो गया। अजीत सिंह 1986 में राजनीति में आये और पहली बार राज्यसभा सांसद बने। अजीत सिंह के निधन के बाद उनके बेटे जयन्त चौधरी राष्ट्रीय लोक दल पार्टी के राष्ट्रीय अध्यक्ष हैं। जयन्त 15

वीं लोकसभा 2009 में मथुरा से सांसद चुने गए थे। 2014 और 2019 लोकसभा चुनाव मथुरा से लड़े और भाजपा के हेमा मालिनी से पराजित हुए। 2022 में सपा से मिलकर विधानसभा चुनाव लड़ा। वर्तमान में सपा के समर्थन से राज्य सभा सांसद हैं।

## अपना दल (सोनेलाल)



अपना दल की स्थापना डॉक्टर सोने लाल ने 1995 में की थी। उनके निधन के बाद सोनेलाल की पत्नी कृष्णा सिंह पटेल और बेटी अनुप्रिया पटेल में उत्तराधिकारी को लेकर विवाद हुआ। अनुप्रिया पटेल ने अपना दल सोनेलाल का गठन किया। भाजपा के साथ मिलकर चुनाव लड़ा। 2014 एवं 2019 में 2 लोकसभा सीटें जीती। 2017

विधानसभा में समझौते में 12 सीट मिली, 9 सीट जीती और 2022 में 19 सीटों पर लड़ी, 12 सीटें जीती। मोदी सरकार में अनुप्रिया पटेल मंत्रीमण्डल में शामिल है। विभाजित अपना दल (कमरावादी) का नेतृत्व कृष्णा सिंह कर रही है। छोटी बेटी पल्लवी पटेल सपा उम्मीदवार के रूप में कौशाम्बी विधानसभा से चुनाव लड़ी और विधायक बनी।

## सुहेलदेव भारतीय समाज पार्टी (SBSP)



सुहेलदेव भारतीय समाज पार्टी 2002 में स्थापित एक भारतीय राजनीतिक दल है। पार्टी का नेतृत्व उत्तर प्रदेश में पूर्व मंत्री ओम प्रकाश राजभर कर रहे हैं। पार्टी का मुख्यालय रसड़ा, बलिया जिले में है। SBSP ने 2004 के लोकसभा चुनाव में 14 उम्मीदवार लड़ाये, एक बिहार में और बाकी उत्तर प्रदेश के शामिल है। 2007 के उत्तर प्रदेश विधान सभा चुनाव में पार्टी ने 97 उम्मीदवार खड़े किए। तीन उम्मीदवारों को छोड़कर सभी की जमानत जब्त हो गई। कुल मिलाकर पार्टी को 491347 वोट मिले। 2009 लोकसभा चुनाव में SBSP ने बीस उम्मीदवारों को मैदान में उतारा। 2012 के उत्तर प्रदेश विधान सभा चुनाव में 52 उम्मीदवारों को खड़ा



किया। चार को छोड़कर सभी उम्मीदवारों की जमानत जब्त हो गई। 2014 लोकसभा चुनाव में 13 उम्मीदवारों को मैदान में उतारा। 2017 में उत्तर प्रदेश विधान सभा चुनाव में बीजेपी के साथ गठबंधन किया, एसबीएसपी ने यूपी में 8 सीटों पर चुनाव लड़ा और 4 सीटें जीती। SBSP ने लोकसभा चुनाव 2019 में उत्तर प्रदेश में भाजपा के खिलाफ 39 उम्मीदवारों को मैदान में उतारा। एक भी सीट नहीं जीती। 2022 में उत्तर प्रदेश विधान सभा चुनाव में एसपी के साथ गठबंधन किया। 17 सीटों पर चुनाव लड़ा और 6 सीटों पर जीत हासिल की। चुनाव के बाद सपा से गठबंधन टूट गया।

## निषाद पार्टी (NISHAD)



निर्बल इंडियन शोषित हमारा आम दल(निषाद पार्टी) उत्तर प्रदेश का एक राजनीतिक दल है। इसकी स्थापना 2016 में हुई थी। निषाद पार्टी का गठन निषाद, केवट, बिंद, मल्लाह, साहनी, कश्यप, गोंड समुदायों के सशक्तिकरण के लिए किया गया था, जिनके पारंपरिक व्यवसाय नदियों पर केंद्रित थे, जैसे नाविक या मछुआरे। इसके संस्थापक संजय निषाद हैं। निषाद पार्टी ने पीस पार्टी ऑफ इंडिया, अपना दल और जन अधिकार पार्टी के साथ गठबंधन में 2017 के उत्तर प्रदेश विधान सभा चुनाव में 100 उम्मीदवारों को उतारा। निषाद पार्टी केवल एक सीट जीती। पार्टी के नेता संजय निषाद गोरखपुर ग्रामीण मतदान में

35,000 मतों से तीसरे स्थान पर रहे।

समाजवादी पार्टी ने निषाद पार्टी सहित कई छोटे दलों के साथ एकजुट हुए संजय निषाद के बेटे, प्रवीण कुमार निषाद को 2018 में गोरखपुर लोकसभा उपचुनाव में समाजवादी का उम्मीदवार बनाया। यह सीट 1989 से भाजपा कभी नहीं हारी थी। इस सीट पर अवैधनाथ एवं योगी आदित्यनाथ लगातार सांसद चुने गये। उनके मुख्यमंत्री बनने के बाद रिक्त हुई सीट पर उपचुनाव में प्रवीण निषाद जीते। 2019 लोकसभा चुनाव में संजय निषाद के बेटे प्रवीण निषाद भाजपा में शामिल हो गये और संत कबीर नगर से सांसद हैं। 2022 के यूपी विधानसभा चुनाव में, संजय निषाद ने भाजपा से समझौता किया। 19 सीटों पर लड़े और 6 सीटों पर जीत हासिल की।

## आजाद समाज पार्टी (ASPKR)



आजाद समाज पार्टी (कांशीराम) का गठन भीम आर्मी के चन्द्रशेखर ने औपचारिक रूप से 15 मार्च 2020 को किया। पार्टी गठन के बाद चंद्रशेखर ने 2022 विधानसभा का चुनाव गोरखपुर से योगी आदित्यनाथ के खिलाफ लड़े। उन्हें 3 प्रतिशत मत एवं 7640 वोट मिले।

## महान दल (MD)



महान दल की स्थापना 2008 में केशव देव मौर्या ने किया। 2022 में उत्तर प्रदेश में समाजवादी पार्टी के साथ समझौता किया लेकिन उसे सफलता नहीं मिली। इसके पहले 2014 एवं 2019 कांग्रेस से गठबंधन किया लेकिन इन चुनाव में भी उसे सफलता नहीं मिली।

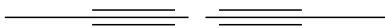
# उत्तर प्रदेश में 1989 के बाद राजनीतिक दलों के उत्थान पतन

1989 के बाद उत्तर प्रदेश की सियासत में नए राजनीतिक समीकरण बने। अयोध्या के राम मन्दिर आंदोलन के बाद वी० पी० सिंह के मण्डल कमीशन लागू करने से जातीय सियासत का प्रभाव बढ़ा। 1989 में वी० पी० सिंह के नेतृत्व में जनता दल और भारतीय जनता पार्टी ने मिलकर चुनाव लड़ा था। जिसमें 30 सीटों पर भाजपा लड़ी थी और 8 सीटें जीती। जनता दल ने 69 सीटें लड़ी 54 सीटें जीती और कांग्रेस 15 सीटें, कम्युनिस्ट पार्टी 2 एवं सीपीएम और गोरखपुर संसदीय क्षेत्र से हिन्दू महासभा 1 और निर्दलीय ने दो सीटें जीती। नवगठित बहुजन समाजवादी पार्टी को 2 सीटें मिली थीं। चुनाव के बाद केंद्र में वी पी सिंह प्रधानमंत्री बने और उत्तर प्रदेश में मुख्यमंत्री की बागडोर मुलायम सिंह को मिली। केंद्र में देवीलाल से मतभेद के कारण वी पी सिंह ने 1990 में मण्डल कमीशन की आधी-अधूरी रिपोर्ट को लागू किया, जिससे अगड़ों-पिछड़ों में संघर्ष हुआ। भाजपा ने मण्डल कमीशन के जातीय ध्रुवीकरण को रोकने के लिए समर्थन वापस लिया। लाल कृष्ण आडवाणी ने सोमनाथ से अयोध्या तक की रथ यात्रा निकाली। लाल कृष्ण आडवाणी को बिहार के तत्कालीन मुख्यमंत्री लालू यादव ने गिरफ्तार भी किया। वी० पी० सिंह और मुलायम सिंह के बीच भी मतभेद रहा। जनता दल का विभाजन हुआ और 11 महीने में वी० पी० सिंह की सरकार गिर गई। केन्द्र और उत्तर प्रदेश में कांग्रेस के समर्थन से सरकार बनी। प्रधानमंत्री चंद्रशेखर बने और उत्तर प्रदेश में विभाजित जनता दल के मुखिया मुलायम सिंह को कांग्रेस ने समर्थन देकर सरकार बचाई। मुलायम सिंह ने उत्तर प्रदेश में 45 दिनों में 48 रैलियां की। भाजपा, विहिप और संघ के लोगों को अयोध्या जाने से रोका, उन्हें गिरफ्तार किया। बड़ी संख्या में गिरफ्तारी से जबरदस्त रूप से धार्मिक ध्रुवीकरण हुआ। केंद्र में कांग्रेस ने 4 महीने बाद ही चंद्रशेखर सरकार से समर्थन वापस ले लिया। इसके बाद 1991 में 16 माह के अंतराल में लोकसभा और विधानसभा दोनों चुनाव एक साथ हुए। इस चुनाव में धार्मिक ध्रुवीकरण के कारण भाजपा को अप्रत्याशित लाभ मिला। उसे 85 (उत्तराखंड सहित) में 51 सीटें मिली और विधानसभा में 221 सीटें जीतकर कल्याण सिंह के नेतृत्व में पूर्ण बहुमत की सरकार बनाई। मुलायम सिंह सत्ता से बाहर हुए। मुलायम सिंह के नेतृत्व में जनता पार्टी को मात्र 30 सीटें और 12.54% मत मिले। भाजपा को 211 सीटें और 31.80% मत मिले। कांग्रेस जिसे 1989 में 94 सीटें व 28% मत मिले थे। उसे जातीय एवं धार्मिक ध्रुवीकरण में नुकसान हुआ। कांग्रेस की सीटें घटकर 46 और मतप्रतिशत 17.30 रह गया। बसपा को 1989 की तरह 1991 में 12 सीटें और 9.52% मत मिले जबकि वी पी सिंह के नेतृत्व वाले जनता दल को 90 सीटें और 19.34% मत मिले थे। हाशिये पर जाने के बाद मुलायम सिंह ने 1992 में समाजवादी पार्टी का गठन किया और 1993 में बसपा के साथ मिलकर चुनाव लड़ा। मुख्यमंत्री कल्याण सिंह के कार्यकाल में अयोध्या का विवाद बढ़ता गया। विहिप और आरएसएस सहित भाजपा के सभी अनुसांगिक संगठनों के लोग अयोध्या में 6 दिसम्बर 1992 को लाखों की संख्या में जुटे और कल्याण सिंह सरकार के उच्चतम न्यायालय में दिए गये शपथ पत्र के बाद भी अयोध्या में विवादित मन्दिर का ढांचा टूट गया और तत्कालीन पी० वी० नरसिम्हा राव ने राष्ट्रपति शासन लागू किया।

चंद्रशेखर एवं मुलायम सिंह से समर्थन वापस लेने के बाद 1991 में हुए चुनाव में कांग्रेस को काफी क्षति उठानी पड़ी। पार्टी के लोकप्रिय नेता पूर्व प्रधानमंत्री राजीव गाँधी की हत्या हो गई। जिसके बाद पी० वी० नरसिम्हा राव को पार्टी की कमान मिली। कांग्रेस को चुनाव परिणाम आने के बाद सबसे बड़ी पार्टी होने का लाभ मिला। अन्य गैर भाजपा दलों के समर्थन से पी० वी० नरसिम्हा राव प्रधानमंत्री बने। 6 दिसम्बर 1992 की घटना के बाद नरसिम्हा राव ने उत्तर प्रदेश सहित चार राज्यों मध्य प्रदेश, राजस्थान, हिमाचल प्रदेश में राष्ट्रपति शासन लागू किया। धार्मिक ध्रुवीकरण को रोकने के लिए उत्तर प्रदेश में मुलायम ने जातीय ध्रुवीकरण के लिए बसपा से समझौता किया। 1993 विधानसभा चुनाव में सपा-बसपा ने मिलकर चुनाव लड़ा। सपा को 109, बसपा को 67 सीटें मिली। जबकि भाजपा को 177 सीटें और 33.30% मत मिले। कांग्रेस जातीय और धार्मिक ध्रुवीकरण में और कमजोर हुई और उसकी सीटें घटकर 28 और मत प्रतिशत 15 रह गया। चुनाव के बाद सपा-बसपा गठबंधन ने कांग्रेस व अन्य दलों के साथ मिलकर मुलायम सिंह के नेतृत्व में सरकार बनाई। सपा-बसपा गठबंधन ज्यादा दिनों तक नहीं चला। 1995 में गठबंधन टूटा। भाजपा ने बसपा को समर्थन देकर मायावती को मुख्यमंत्री बनाया। भाजपा और बसपा का गठबंधन भी ज्यादा दिन नहीं चला, सरकार गिर गई। मायावती ने इस्तीफा दिया। प्रदेश में राष्ट्रपति शासन लागू हुआ। 1996 में लोकसभा के साथ विधानसभा के चुनाव हुए। इस चुनाव में भाजपा को 52 सीटें, सपा को 16, बसपा को 6, कांग्रेस को 5, जनता दल को 2, समता पार्टी को 1 और तिवारी कांग्रेस को 2 सीटें मिली। केंद्र में सबसे बड़ी पार्टी होने के कारण अटल बिहारी वाजपेयी के नेतृत्व में सरकार बनी। बहुमत सिद्ध न कर पाने के कारण 13 दिनों में इस्तीफा देना पड़ा। कांग्रेस के समर्थन से एच डी देवगौड़ा प्रधानमंत्री बने लेकिन कार्यकाल पूरा नहीं कर पाये, कांग्रेस ने समर्थन वापस लिया और इंद्र कुमार गुजराल को समर्थन देकर फिर से सरकार बनवाई। लेकिन गुजराल भी कार्यकाल पूरा नहीं कर पाये। 1998 में लोकसभा चुनाव हुये जिसमें भाजपा को 36.49% मत एवं 57 सीटें मिली। समाजवादी पार्टी 20, बसपा को 4, सजपा 1, निर्दलीय 1 और समता पार्टी को 2 सीटें मिली जबकि कांग्रेस का खाता तक नहीं खुला। इस चुनाव में सबसे बड़ी पार्टी होने के कारण भाजपा ने फिर अटल बिहारी वाजपाई के नेतृत्व में सरकार बनाई। लेकिन सदन में बहुमत सिद्ध न हो पाने के कारण सरकार का पतन हुआ और 1999 में कार्यवाहक प्रधानमंत्री अटल बिहारी वाजपाई के नेतृत्व में चुनाव हुआ। इस चुनाव में भाजपा को सीटें 29 एवं 27.64% वोट, सपा को 26 सीटें तथा 24% वोट बसपा को 14 सीटें 22% वोट, कांग्रेस 10 सीटें 15% वोट, आरएलडी 2 सीटें 2.29 और अखिल भारतीय लोकतांत्रिक कांग्रेस 2 सीटें और 1.51% वोट, समाजवादी जनता पार्टी 1 सीट और निर्दलीय को एक सीट मिली। अटल बिहारी वाजपायी सरकार ने 2 दर्जन राजनीतिक दलों के समर्थन से कार्यकाल पूरा किया और 2004 में लोकसभा चुनाव हुये। इस चुनाव में समाजवादी पार्टी को सबसे अधिक 35 सीटें और 26.74% मत मिले। बसपा को 19 सीटें 24.67% मत, भाजपा 10 सीटें 22% वोट, आरएलडी 3 सीट एवं 4.49% कांग्रेस 9 सीट 12% वोट, एनएलपी 1 सीट, जेडीयू 1, समाजवादी जनता पार्टी 1 और 1 सीट निर्दलीय को मिली। इस चुनाव में सबसे बड़ी पार्टी होने के कारण कांग्रेस ने मनमोहन सिंह के नेतृत्व में सरकार बनाई और भाजपा सत्ता से बाहर हो गई। 2009 में कांग्रेस को 21 सीट 18% वोट, सपा को 23 सीट 23.26% वोट, बसपा 20 सीटें 27.42 % वोट, भाजपा को 10 सीटें 17.50% मत, आरएलडी 5 सीट 3.27 तथा 1 सीट निर्दलीय को मिली।

सबसे बड़ी पार्टी होने के कारण लगातार दूसरी बार 2009 में भी प्रधानमंत्री बने रहे। 2014 में भाजपा ने नरेन्द्र मोदी को प्रधानमंत्री का प्रत्याशी बनाया। इस चुनाव में पुराने सारे रिकॉर्ड टूटे। भाजपा को अप्रत्याशित 71 सीटें, 42.63 प्रतिशत मिले, बसपा का खाता नहीं खुला। सपा को 5 को और काँग्रेस को 2 सीटें तथा अपना दल को भाजपा गठबंधन से 2 सीटें मिली। 2019 में भाजपा सपा- बसपा गठबंधन पर भारी रही। भाजपा को 62 सीटें, सपा को 5 तथा बसपा को 10 सीटें मिली। काँग्रेस 1 सीट पर सिमट गई। भाजपा का वोट प्रतिशत 42.63 से बढ़कर 49.98 प्रतिशत हो गया।

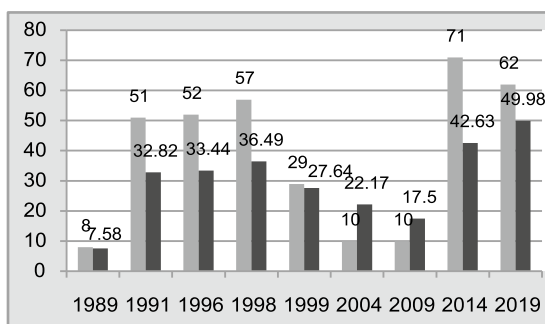
इसी तरह 1996 में प्रदेश में सपा को 110, बसपा 67 और भाजपा को 174 सीटें मिली एवं काँग्रेस को 33 सीटें मिली। किसी दल को समर्थन नहीं मिला। राष्ट्रपति शासन लागू हुआ। भाजपा ने 21 मार्च 1997 को समर्थन देकर मायावती को मुख्यमंत्री बनाया। भाजपा और बसपा के बीच 6-6 माह सरकार बनाने का समझौता हुआ था। 6 माह मायावती ने सरकार चलाई। समझौते के अनुसार 21 सितम्बर 1997 को कल्याण सिंह बसपा के समर्थन से मुख्यमंत्री बने। फिर बसपा ने समर्थन वापस ले लिया। प्रदेश में राजनीतिक उठा-पटक शुरू हुई। कल्याण सिंह ने बसपा व कांग्रेस को तोड़कर सरकार बनाई। जो 2002 तक चली। भाजपा में आपसी विरोध के कारण कल्याण सिंह हटाए गए। राम प्रकाश गुप्ता मुख्यमंत्री बने और इनके बाद गुप्ता को हटा कर राजनाथ सिंह को मुख्यमंत्री बनाया गया। 2002 में विधानसभा चुनाव में राजनीतिक अस्थिरता बनी रही। इस चुनाव में भी किसी को बहुमत नहीं मिला। चुनाव के बाद तीसरी बार भाजपा के समर्थन से मायावती मुख्यमंत्री बनी, लेकिन गठबंधन ज्यादा दिन नहीं चला। मायावती ने इस्तीफा दिया और मुलायम सिंह ने जोड़-तोड़ करके सपा की सरकार बनाई। 2007 में राजनीतिक अस्थिरता दूर हुई। इस चुनाव में बसपा ने 206 सीटें जीत कर बहुमत की सरकार बनाई। बहुमत का सिलसिला 2012, 2017 और 2022 में भी जारी रहा। 2012 में 224 सीटों के साथ अखिलेश यादव ने सरकार बनाई। 2017 में 312 और 2022 में 255 सीटें जीतकर भाजपा ने बहुमत की सरकार बनाई और योगी आदित्यनाथ 2017 से लगातार मुख्यमंत्री हैं। 1989 से लेकर उत्तर प्रदेश में 2007 तक राजनीतिक अस्थिरता बनी रही। 2007 से लगातार बहुमत की सरकारें उत्तर प्रदेश में बन रही हैं।



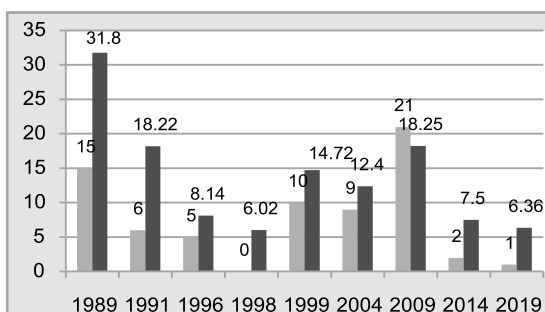
# 1989 से 2019 तक राजनीतिक दलों को मिली सीटें एवं मत

Year	1989			1991			1996			1998			1999			2004			2009			2014			2019		
Political Party	Contested	Seat won	%	Contested	Seat won	%	Contested	Seat won	%	Contested	Seat won	%	Contested	Seat won	%	Contested	Seat won	%	Contested	Seat won	%	Contested	Seat won	%	Contested	Seat won	%
	JD+SP																										
SP	72	2	9.86	69	1	8.32	85	6	20.6	81	20	28.7	84	26	24.06	68	35	26.74	75	23	23.26	78	5	22.20	37	5	18.11
BSP	84	15	31.8	83	6	18.22	85	5	8.14	76	0	6.02	76	10	14.72	80	19	24.67	80	20	27.42	80	0	19.60	38	10	19.43
INC	30	8	7.31	85	52	32.92	83	52	33.43	82	57	36.49	77	29	27.64	73	9	12.4	69	21	18.25	74	2	7.50	67	1	6.36
BJP																											
RID													7	2	2.49	10	3	4.49	7	5	3.27	30	0	0.86			
JD	69	54	35.95	75	21	21.58	17	2	4.26																		
AD																57	0	1.36	30	0	0.84	2	2	1%	2	2	1.21
Others	659	6		90	5		2654	4		684	4		616	4		493	4		563	1		532	0	4.52	264	0	1

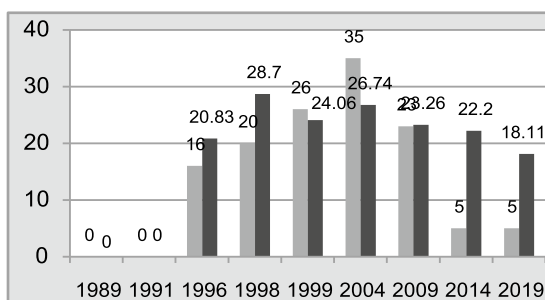
## भाजपा 1989-2019



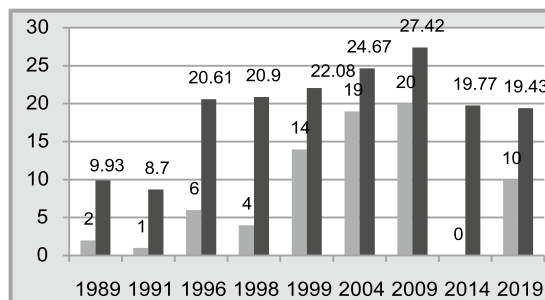
## कांग्रेस 1989-2019



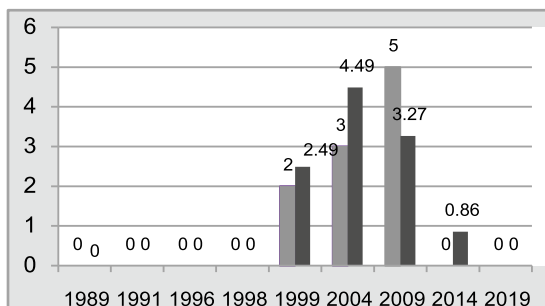
## सपा 1989-2019



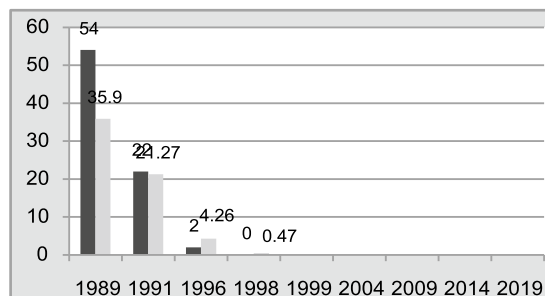
## बसपा 1989-2019



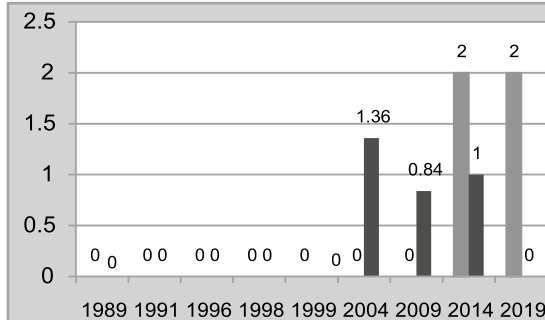
## रालोद 1989-2019



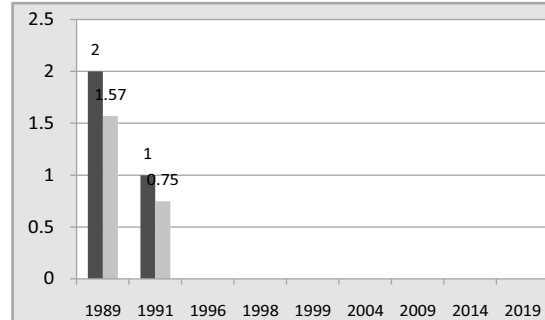
## जेडी 1989-2019



## अपनादल (एस) 1989-2019



## सीपाई



## उत्तर प्रदेश में 1989 से 2022 तक विधानसभा चुनाव परिणाम- एक नज़र में

वर्ष	बसपा			सपा			भाजपा			काँग्रेस			अन्य		
	चुनाव	जीते	मतप्रतिशत	चुनाव	जीते	मतप्रतिशत	चुनाव	जीते	मतप्रतिशत	चुनाव	जीते	मतप्रतिशत	चुनाव	जीते	मतप्रतिशत
वर्ष															
2022	403	1	12.88	347	111	32.06	376	255	41.29	399	2	2.33	105	34	6.95
2017	403	19	22.23	311	47	21.82	384	312	39.67	114	7	6.25	1830	18	6.65
2012	403	80	25.91	401	224	29.15	398	47	15	355	28	11.63	46	24	7.39
2007	403	206	30.46	393	97	24.45	350	50	16.93	393	22	8.56	254	10	3.71
2002	402	98	23.18	390	141	25.30	319	86	20.03	402	25	9.04	30	14	2.52
1996	296	67	19.05	201	110	21.0	414	174	32.51	126	33	8.35	38	0	1.92
1993	196	67	11.11	264	109	17.02	422	177	33.30	421	20	15.07	301	27	12.35
1991	384	12	9.52	जेपी 411	30	12.54	417	211	31	419	46	17.50	300	9	19.34
1989	373	13	9.33	जेपी 353	204	29.09	270	57	11.68	406	94	20.1	3579	40	15.32

# 2019 लोकसभा चुनाव का विस्तृत विश्लेषण

## लोकसभा चुनाव परिणाम 2019: जीत-हार का अंतर

भाजपा ने 1980 में स्थापना के बाद नरेंद्र मोदी के नेतृत्व में 2014 एवं 2019 में उत्तर प्रदेश में रिकार्ड जीत हासिल की। 1998 में अटल बिहारी वाजपेयी के नेतृत्व में हुए चुनाव में भाजपा को 36.49% मत और 57 सीटें मिली थी जबकि मोदी के नेतृत्व में 2014 में 42.30% मत, 71 सीटें और 2019 में 49.98% मत और 62 सीटें जीती। 2014 में बसपा का खाता नहीं खुला, सपा 5 तथा काँग्रेस अमेठी और रायबरेली में सिमट कर रह गई। भाजपा गठबंधन में अपना दल को 2 सीट मिली। 2019 में सपा-बसपा के जातीय समीकरण पर भी मोदी का प्रभाव भारी रहा। सपा को 5, बसपा को 10 सीटें मिली और कांग्रेस मात्र 1 सीट पर सिमट कर रह गयी। कांग्रेस गाँधी परिवार की परम्परागत सीट अमेठी भी हार गयी। भाजपा गठबंधन में अपना दल को 2014 की तरह 2019 में 2 सीटें मिली थी।

क्रम	संसदीय सीट	श्रेणी	मतदान %	जीते सांसद	जीती पार्टी	दूसरे स्थान पर पार्टी	अंतर (वोट में)
1	सहारनपुर	GEN	70.87	Haji Fazlur Rehman	बसपा	भाजपा	22,417
2	कैराना	GEN	67.45	Pradeep Kumar Choudhary	भाजपा	सपा	92,160
3	मुजफ्फरनगर	GEN	68.42	Sanjeev Kumar Balyan	भाजपा	आरएलडी	6,526
4	नबजनौर	GEN	66.22	Malook Nagar	बसपा	भाजपा	69,941
5	नगीना	SC	63.66	Girish Chandra	बसपा	भाजपा	1,66,832
6	मुरादाबाद	GEN	65.46	S. T. Hasan	सपा	भाजपा	97,878
7	रामपुर	GEN	63.19	Azam Khan	सपा	भाजपा	1,09,997
8	संभल	GEN	64.73	Dr Shafiqur Rehman Barq	सपा	भाजपा	1,74,826
9	अमरोहा	GEN	71.05	Kunwar Danish Ali	बसपा	भाजपा	63,248
10	मेरि	GEN	64.29	Rajendra Agrawal	भाजपा	बसपा	4,729
11	बागपत	GEN	64.68	Dr. Satya Pal Singh	भाजपा	आरएलडी	23,502
12	गानजयाबाद	GEN	55.89	General Vijay Kumar Singh	भाजपा	सपा	5,01,500
13	गौतम बु नगर	GEN	60.49	Dr. Mahesh Sharma	भाजपा	बसपा	3,36,922
14	बुलंदशहर	SC	62.92	Bhola Singh	भाजपा	बसपा	2,90,057
15	अलीगि	GEN	61.68	Satish Kumar Gautam	भाजपा	बसपा	2,29,261
16	हाथरस	SC	61.76	Rajvir Singh Diler	भाजपा	सपा	2,60,208
17	मथुरा	GEN	61.08	Hema Malini	भाजपा	आरएलडी	2,93,471
18	आगरा	SC	59.12	Satya Pal Singh Baghel	भाजपा	बसपा	2,11,546
19	फतेहपुर सीकरी	GEN	60.42	Rajkumar Chahar	भाजपा	कां ेस	4,95,065
20	नफरोजाबाद	GEN	60.13	Dr. Chandra Sen Jadon	भाजपा	सपा	28,781
21	मैनपुरी	GEN	56.77	Mulayam Singh Yadav	सपा	भाजपा	94,389
22	एटा	GEN	61.70	Rajveer Singh	भाजपा	सपा	1,22,670
23	बदायूं	GEN	57.17	Dr. Sanghmitra Maurya	भाजपा	सपा	18,454
24	आंवला	GEN	58.97	Dharmendra Kashyap	भाजपा	बसपा	1,13,743
25	बरेली	GEN	59.46	Santosh Kumar Gangwar	भाजपा	सपा	1,67,282
26	पीलीभीत	GEN	67.41	Varun Gandhi	भाजपा	सपा	2,55,627
27	शाहजहांपुर	SC	56.15	Arun Kumar Sagar	भाजपा	बसपा	2,68,418



क्रम	संसदीय सीट	श्रेणी	मतदान %	जीते सांसद	जीती पार्टी	दूसरे स्थान पर पार्टी	अंतर (वोट में)
28	खीरी	GEN	64.20	Ajay Kumar Mishra	भाजपा	सपा	2,18,807
29	धौरहरा	GEN	64.69	Rekha Verma	भाजपा	बसपा	1,60,611
30	सीतापुर	GEN	63.93	Rajesh Verma	भाजपा	बसपा	1,00,833
31	हरदोई	SC	58.54	Jai Prakash Rawat	भाजपा	सपा	1,32,474
32	नमन ख	SC	57.17	Ashok Kumar Rawat	भाजपा	बसपा	1,00,672
33	उ ाव	GEN	56.47	Sakshi Maharaj	भाजपा	सपा	4,00,956
34	मोहनलालगंज	SC	62.79	Kaushal Kishore	भाजपा	बसपा	90,229
35	लखनऊ	GEN	54.78	Rajnath Singh	भाजपा	सपा	3,47,302
36	रायबरेली	GEN	56.34	Sonia Gandhi	कां ेस	भाजपा	1,67,178
37	अमेिी	GEN	54.08	Smriti Irani	भाजपा	कां ेस	55,120
38	सु ानपुर	GEN	56.37	Maneka Gandhi	भाजपा	बसपा	14,526
39	तापगि	GEN	53.56	Sangam Lal Gupta	भाजपा	बसपा	1,17,752
40	फुाखाबाद	GEN	58.72	Mukesh Rajput	भाजपा	बसपा	2,21,702
41	इटावा	SC	58.52	Dr. Ram Shankar Katheria	भाजपा	सपा	64,437
42	क ौज	GEN	60.86	Subrat Pathak	भाजपा	सपा	12,353
43	कानपुर	GEN	51.65	Satyadev Pachauri	भाजपा	कां ेस	1,55,934
44	अकबरपुर	GEN	58.13	Devendra Singh Bhole	भाजपा	बसपा	2,75,142
45	जालौन	SC	58.49	Bhanu Pratap Singh Verma	भाजपा	बसपा	1,58,377
46	झांसी	GEN	67.68	Anurag Sharma	भाजपा	सपा	3,65,683
47	हमीरपुर	GEN	62.32	Pushpendra Singh Chandel	भाजपा	बसपा	2,48,652
48	बांदा	GEN	60.80	R. K. Singh Patel	भाजपा	सपा	58,938
49	फतेहपुर	GEN	56.79	Niranjan Jyoti	भाजपा	बसपा	1,98,205
50	कौशा ी	SC	54.56	Vinod Kumar Sonkar	भाजपा	सपा	38,722
51	फूलपुर	GEN	48.70	Keshari Devi Patel	भाजपा	सपा	1,71,968
52	इलाहाबाद	GEN	51.83	Dr. Rita Bahuguna Joshi	भाजपा	सपा	1,84,275
53	बाराबंकी	SC	63.61	Upendra Singh Rawat	भाजपा	सपा	1,10,140
54	अयो ा	GEN	59.69	Lallu Singh	भाजपा	सपा	65,477
55	अंबेडकर नगर	GEN	61.08	Ritesh Pandey	बसपा	भाजपा	95,880
56	बहराइच	SC	57.24	Akshaibar Lal	भाजपा	सपा	1,28,752
57	कैसरगंज	GEN	54.39	Brij Bhushan Sharan Singh	भाजपा	बसपा	2,61,601
58	ाविी	GEN	52.08	Ram Shiromani Verma	बसपा	भाजपा	5,320
59	गोंडा	GEN	52.20	Kirti Vardhan Singh	भाजपा	सपा	1,66,360
60	डोमररयागंज	GEN	52.26	Jagdambika Pal	भाजपा	बसपा	1,05,321
61	बिी	GEN	57.19	Harish Dwivedi	भाजपा	बसपा	30,354
62	संत कबीर नगर	GEN	54.20	Praveen Kumar Nishad	भाजपा	बसपा	35,749
63	महाराजगंज	GEN	64.07	Pankaj Choudhary	भाजपा	सपा	3,40,424
64	गोरखपुर	GEN	59.81	Ravi Kishan	भाजपा	सपा	3,01,664
65	कुशीनगर	GEN	59.79	Vijay Kumar Dubey	भाजपा	सपा	3,37,560
66	देवरया	GEN	57.90	Ramapati Ram Tripathi	भाजपा	बसपा	2,49,931
67	बांसगांव	SC	55.38	Kamlesh Paswan	भाजपा	बसपा	1,53,468
68	लालगंज	SC	54.86	Sangeeta Azad	बसपा	भाजपा	1,61,597
69	आजमगि	GEN	57.56	Akhilesh Yadav	सपा	भाजपा	2,59,874
70	घोसी	GEN	57.31	Atul Rai	बसपा	भाजपा	1,22,568
71	सलेमपुर	GEN	55.43	Ravindra Kushawaha	भाजपा	बसपा	1,12,477
72	बनलया	GEN	54.35	Virendra Singh	भाजपा	सपा	15,519
73	जौनपुर	GEN	55.77	Shyam Singh Yadav	बसपा	भाजपा	80,936
74	मछलीशहर	SC	56.02	B. P. Saroj	भाजपा	बसपा	181
75	गाजीपुर	GEN	58.88	Afzal Ansari	बसपा	भाजपा	1,19,392
76	चंदौली	GEN	61.83	Mahendra Nath Pandey	भाजपा	सपा	13,959
77	वाराणसी	GEN	57.13	Narendra Modi	भाजपा	सपा	4,79,505
78	भदोही	GEN	53.53	Ramesh Chand Bind	भाजपा	बसपा	43,615
79	नमजापुर	GEN	60.11	Anupriya Patel	अपना दल (एस)	सपा	2,32,008
80	रौबट्टासगंज	SC	57.37	Pakauri Lal	अपना दल (एस)	सपा	54,336

## 2019 लोकसभा चुनाव में राजनीतिक दलों को मिले मत प्रतिशत

क्रम	संसदीय क्षेत्र	भाजपा	सपा	बसपा	कांग्रेस	अन्य
1	Saharanpur	39.9	-	41.72	16.80	-
2	Kairana	50.43	42.23	-	6.17	-
3	Muzaffarnagar	49.39	-	-	-	RLD- 48.83
4	Bijnor	44.57	-	50.91	2.34	-
5	Nagina - SC	39.77	-	56.29	1.99	-
6	Moradabad	43.01	50.65	-	4.62	-
7	Rampur	42.33	52.69	-	3.30	-
8	Sambhal	40.82	55.58	-	1.02	-
9	Amroha	45.98	-	51.39	1.07	-
10	Meerut	48.17	-	47.78	2.83	-
11	Baghpat	50.29	-	-	-	RLD- 48.04
12	Ghaziabad/ (Hapur)	61.93	29.05	-	7.34	-
13	GautamBuddh Nagar/ (Khurja)	59.64	-	35.45	3.02	-
14	BulandShahar- SC	60.56	-	34.78	2.62	-
15	Aligarh	56.38	-	36.68	4.37	-
16	Hathras- SC	59.43	36.83	-	2.08	-
17	Mathura	60.79	-	-	2.54	RLD- 34.21
18	Agra- SC	56.46	-	38.00	3.94	-
19	FatehpurSikri/ (Jalesar)	64.24	-	16.18	16.57	-
20	Firozabad	46.06	43.38	-	-	PSPL- 8.53
21	Mainpuri	44.01	53.66	-	-	-
22	Etah	54.52	42.25	-	-	-
23	Budaun	47.28	45.58	-	4.80	-
24	Aonla	51.07	-	40.26	5.94	-
25	Bareilly	52.88	37.23	-	6.94	-
26	Pilibhit	59.34	37.81	-	-	-
27	Shahjahanpur- SC	58.04	-	35.43	2.97	-
28	Kheri	53.62	34.38	-	8.11	-
29	Dhaurahra(Shahabad)	48.21	-	33.11	15.31	-
30	Sitapur	48.30	-	38.84	9.01	-
31	Hardoi- SC	53.71	41.18	-	1.89	-
32	Mishrikh- SC	52.02	-	42.22	2.58	-
33	Unnao	56.85	24.45	-	15.00	-
34	Mohanlalganj- SC	49.58	-	42.48	4.73	-
35	Lucknow	56.64	25.57	-	16.11	-
36	Raebareli	38.35	-	-	55.78	-
37	Amethi	49.69	-	-	43.84	-
38	Sultanpur	45.88	-	44.43	4.16	-
39	Pratapgarh	47.67	-	34.80	8.42	-
40	Farrukhabad	56.80	-	34.71	5.51	-

क्रम	संसदीय क्षेत्र	भाजपा	सपा	बसपा	कांग्रेस	अन्य
41	Etawah- SC	50.75	44.49	-	1.61	-
42	Kannauj	49.35	48.27	-	-	-
43	Kanpur	55.60	5.72	-	37.11	-
44	Akbarpur(Ambedkar	56.62	-	29.82	10.55	-
45	Jalaun- SC	51.45	-	37.44	7.92	-
46	Jhansi	58.59	32.12	-	6.24	-
47	Hamirpur	52.76	-	29.95	10.51	-
48	Banda	46.18	40.49	-	7.29	-
49	Fatehpur	54.19	-	35.22	6.33	-
50	Kaushambi(Chail) - SC	39.28	35.31	-	1.69	-
51	Phoolpur	55.63	38.07	-	3.35	-
52	Allahabad	55.58	34.87	-	3.59	-
53	Barabanki- SC	46.37	36.84	-	13.81	-
54	Faizabad	48.65	42.63	-	4.91	-
55	Ambedkar Nagar	42.93	-	51.72		-
56	Behraich-SC	53.12	40.12	-	3.48	-
57	Kaiserganj	59.18	-	32.55	3.78	-
58	Shrawasti(Balrampur)	43.77	-	44.30	5.82	-
59	Gonda	54.99	36.99	-	2.78	-
60	Domariaganj	49.96	-	39.27	6.15	-
61	Basti	44.65	-	41.77	8.24	-
62	Santkabir Nagar	43.95	-	40.59	12.08	-
63	Maharajganj	59.19	31.45	-	5.91	-
64	Gorakhpur	60.52	35.06	-	1.94	-
65	Khushi Nagar (Padrauna)	56.68	24.63	-	13.88	-
66	Deoria	57.17	-	32.56	5.03	-
67	Bansgaon- SC	56.37	-	40.55	-	-
68	Lalganj- SC	37.17	-	53.98	1.83	-
69	Azamgarh	35.12	60.36	-	-	-
70	Ghosi	39.53	-	50.27	2.09	-
71	Salempur	50.64	-	38.45	2.96	-
72	Ballia	47.36	45.79	-	-	-
73	Jaunpur	42.25	-	50.02	2.61	-
74	Machhali Shahr- SC	47.17	-	47.15	-	-
75	Ghazipur	40.33	-	51.11	1.79	-
76	Chandauli	47.02	45.74	-	-	-
77	Varanasi	63.60	18.40	-	14.38	-
78	Bhadohi(Saidpur)	49.05	-	44.85	2.46	-
79	Mirzapur	-	32.42	-	8.25	AD- 53.34
80	Robertsganj- SC	-	39.80	-	3.57	AD- 45.30

## 2019 लोकसभा वार जीत का अंतर मत प्रतिशत में

पी सी संख्या	संसदीय क्षेत्र	श्रेणी	जीते प्रत्याशी	पार्टी	मिले मत %	जीत का अंतर %
1	सहारनपुर	GEN	Haji Fazlur Rehman	BSP	41.72	1.82
2	कैराना	GEN	Pradeep Kumar Choudhary	BJP	50.43	8.2
3	मुजफ्फरनगर	GEN	Sanjeev Kumar Balyan	BJP	49.39	0.56
4	बिजनौर	GEN	Malook Nagar	BSP	50.91	6.34
5	नगीना	SC	Girish Chandra	BSP	56.29	16.52
6	मुरादाबाद	GEN	Dr. S.T. HASAN	SP	50.65	7.64
7	रामपुर	GEN	Mohammad Azam Khan	SP	52.69	10.36
8	संभल	GEN	Dr. Shafiqur Rehman Barq	SP	55.58	14.76
9	अमरोहा	GEN	Kunwar Danish Ali	BSP	51.39	5.41
10	मेरठ	GEN	Rajendra Agrawal	BJP	48.17	0.39
11	बागपत	GEN	Dr. Satya Pal Singh	BJP	50.29	2.25
12	गाजियाबाद	GEN	General Vijay Kumar Singh	BJP	61.93	32.88
13	गौतम बुद्ध नगर	GEN	Dr. Mahesh Sharma	BJP	59.64	24.19
14	बुलंदशहर	SC	Bhola Singh	BJP	60.56	25.78
15	अलीगढ़	GEN	Satish Kumar Gautam	BJP	56.38	19.7
16	हाथरस	SC	Rajvir Singh Diler	BJP	59.43	22.6
17	मथुरा	GEN	Hema Malini	BJP	60.79	26.58
18	आगरा	SC	Satya Pal Singh Baghel	BJP	56.46	18.46
19	फतेहपुर सीकरी	GEN	Rajkumar Chahar	BJP	64.24	47.67
20	फिरोजाबाद	GEN	Dr. Chandra Sen Jadon	BJP	46.06	2.68
21	मैनपुरी	GEN	Mulayam Singh Yadav	SP	53.66	9.65
22	एटा	GEN	Rajveer Singh	BJP	54.52	12.27
23	बदायूं	GEN	Dr. Sanghmitra Maurya	BJP	47.28	1.7
24	आंवला	GEN	Dharmendra Kashyap	BJP	51.07	10.81
25	बरेली	GEN	Santosh Kumar Gangwar	BJP	52.88	15.65
26	पीलीभीत	GEN	Varun Gandhi	BJP	59.34	21.53
27	शाहजहांपुर	SC	Arun Kumar Sagar	BJP	58.04	22.61
28	खीरी	GEN	Ajay Kumar Mishra	BJP	53.62	19.24
29	धौरहरा	GEN	Rekha Verma	BJP	48.21	15.1
30	सीतापुर	GEN	Rajesh Verma	BJP	48.3	9.46
31	हरदोई	SC	Jai Prakash Rawat	BJP	53.71	12.53
32	मिथिख	SC	Ashok Kumar Rawat	BJP	52.02	9.8

पी सी संख्या	संसदीय क्षेत्र	श्रेणी	जीते प्रत्याशी	पार्टी	मिले मत %	जीत का अन्तर %
33	उन्नाव	GEN	Sakshi Maharaj	BJP	56.85	32.4
34	मोहनलालगंज	SC	Kaushal Kishore	BJP	49.58	7.1
35	लखनऊ	GEN	Rajnath Singh	BJP	56.64	31.07
36	रायबरेली	GEN	Sonia Gandhi	INC	55.77	17.42
37	अमेठी	GEN	Smriti Irani	BJP	49.69	5.85
38	सुल्तानपुर	GEN	Maneka Gandhi	BJP	45.88	1.45
39	प्रतापगढ़	GEN	Sangam Lal Gupta	BJP	47.67	12.87
40	फर्रुखाबाद	GEN	Mukesh Rajput	BJP	56.8	22.09
41	इटवा	SC	Dr. Ram Shankar Katheria	BJP	50.75	6.26
42	कन्नौज	GEN	Subrat Pathak	BJP	49.35	1.08
43	कानपुर	GEN	Satyadev Pachauri	BJP	55.6	18.49
44	अकबरपुर	GEN	Devendra Singh Bhole	BJP	56.62	26.8
45	जालौन	SC	Bhanu Pratap Singh Verma	BJP	51.45	14.01
46	झांसी	GEN	Anurag Sharma	BJP	58.59	26.47
47	हमीरपुर	GEN	Pushpendra Singh Chandel	BJP	52.76	22.81
48	बांदा	GEN	R. K. Singh Patel	BJP	46.18	5.69
49	फतेहपुर	GEN	Niranjan Jyoti	BJP	54.19	18.97
50	कौशाम्बी	SC	Vinod Kumar Sonkar	BJP	39.28	3.97
51	फूलपुर	GEN	Keshari Devi Patel	BJP	55.63	17.56
52	इलाहाबाद	GEN	Dr. Rita Bahuguna Joshi	BJP	55.58	20.71
53	बाराबंकी	SC	Upendra Singh Rawat	BJP	46.37	9.53
54	अयोध्या	GEN	Lallu Singh	BJP	48.65	6.02
55	अंबेडकर नगर	GEN	Ritesh Pandey	BSP	51.72	8.79
56	बहराइच	SC	Akshaibar Lal	BJP	53.12	13
57	कैसरगंज	GEN	Brij Bhushan Sharan Singh	BJP	59.18	26.63
58	श्रावस्ती	GEN	Ram Shiromani	BSP	44.3	0.53
59	गोंडा	GEN	Kirti Vardhan Singh	BJP	54.99	18
60	डोमरियागंज	GEN	Jagdambika Pal	BJP	49.96	10.69
61	बस्ती	GEN	Harish Dwivedi	BJP	44.65	2.88
62	संत कबीर नगर	GEN	Praveen Kumar Nishad	BJP	43.95	3.36
63	महाराजगंज	GEN	Pankaj Choudhary	BJP	59.19	27.74
64	गोरखपुर	GEN	Ravi Kishan	BJP	60.52	25.46
65	कुशीनगर	GEN	Vijay Kumar Dubey	BJP	56.68	32.05
66	देवरिया	GEN	Ramapati Ram Tripathi	BJP	57.17	24.61

पी सी संख्या	संसदीय क्षेत्र	श्रेणी	जीते प्रत्याशी	पार्टी	मिले मत %	जीत का अन्तर %
67	बांसगांव	SC	Kamlesh Paswan	BJP	56.37	15.82
68	लालगंज	SC	Sangeeta Azad	BSP	53.98	16.81
69	आजमगढ़	GEN	Akhilesh Yadav	SP	60.36	25.24
70	घोसी	GEN	Atul Kumar Singh	BSP	50.27	10.74
71	सलेमपुर	GEN	Ravindra Kushawaha	BJP	50.64	12.19
72	बलिया	GEN	Virendra Singh	BJP	47.36	1.57
73	जौनपुर	GEN	Shyam Singh Yadav	BSP	50.02	7.77
74	मछलीशहर	SC	B. P. Saroj	BJP	47.17	0.02
75	गाजीपुर	GEN	Afzal Ansari	BSP	51.11	10.78
76	चंदौली	GEN	Mahendra Nath Pandey	BJP	47.02	1.28
77	वाराणसी	GEN	Narendra Modi	BJP	63.6	45.2
78	भदोही	GEN	Ramesh Chand Bind	BJP	49.05	4.2
79	मिर्जापुर	GEN	Anupriya Patel	AD(S)	53.34	20.92
80	रॉबर्ट्सगंज	SC	Pakauri Lal	AD(S)	45.3	5.5



## 2019 में 0.1% से 5% के अन्तर से हारी जीती 16 सीटें, भाजपा 14, बसपा 2

### जीत का अन्तर मत प्रतशत - 0.01 से 5.0 तक

S.No	PC.No.	Constituency Name	Candidate Name	Party Name	Winner % votes	Lead Margin %
1	74	Machhlisahr- SC	B. P. Saroj	BJP	47.17	0.02
2	10	Meerut	Rajendra Agrawal	BJP	48.17	0.39
3	58	Shrawasti	Ram Shiromani	BSP	44.3	0.53
4	3	Muzaffarnagar	Sanjeev Kumar Balyan	BJP	49.39	0.56
5	42	Kannauj	Subrat Pathak	BJP	49.35	1.08
6	76	Chandauli	Mahendra Nath Pandey	BJP	47.02	1.28
7	38	Sultanpur	Maneka Gandhi	BJP	45.88	1.45
8	72	Ballia	Virendra Singh	BJP	47.36	1.57
9	23	Badaun	Dr. Sanghmitra Maurya	BJP	47.28	1.7
10	1	Saharanpur	Haji Fazlur Rehman	BSP	41.72	1.82
11	11	Baghpat	Dr. Satya Pal Singh	BJP	50.29	2.25
12	20	Firozabad	Dr. Chandra Sen Jadon	BJP	46.06	2.68
13	61	Basti	Harish Dwivedi	BJP	44.65	2.88
14	62	Sant Kabir Nagar	Praveen Kumar Nishad	BJP	43.95	3.36
15	50	Kaushambi- SC	Vinod Kumar Sonkar	BJP	39.28	3.97
16	78	Bhadohi	Ramesh Chand Bind	BJP	49.05	4.2

## 2019 में 5% से 10 % के अन्तर से हारी जीती 16 सीटें बसपा 4, भाजपा 9, सपा 2, अपना दल 1

### जीत का अन्तर मत प्रतिशत - 5 से 10 तक

S.No	PC.No	Constituency Name	Candidate Name	Party Name	Winner % votes	Lead Margin %
1	9	Amroha	Kunwar Danish Ali	BSP	51.39	5.41
2	80	Robertsganj- SC	Pakauri Lal	AD(S)	45.3	5.5
3	48	Banda	R. K. Singh Patel	BJP	46.18	5.69
4	37	Amethi	Smriti Irani	BJP	49.69	5.85
5	54	Faizabad	Lallu Singh	BJP	48.65	6.02
6	41	Etawah- SC	Dr. Ram Shankar Katheria	BJP	50.75	6.26
7	4	Bijnor	Malook Nagar	BSP	50.91	6.34
8	34	Mohanlalganj- SC	Kaushal Kishore	BJP	49.58	7.1
9	6	Moradabad	Dr. S.T. HASAN	SP	50.65	7.64
10	73	Jaunpur	Shyam Singh Yadav	BSP	50.02	7.77
11	2	Kairana	Pradeep Kumar Choudhary	BJP	50.43	8.2
12	55	Ambedkar Nagar	Ritesh Pandey	BSP	51.72	8.79
13	30	Sitapur	Rajesh Verma	BJP	48.3	9.46
14	53	Barabanki- SC	Upendra Singh Rawat	BJP	46.37	9.53
15	21	Mainpuri	Mulayam Singh Yadav	SP	53.66	9.65
16	32	Misrikh	Ashok Kumar Rawat	BJP	52.02	9.8

## 2019 में 10% से 15% के अन्तर से जीती हारी 12 सीटें भाजपा 8, बसपा 2, सपा 2

### जीत का अन्तर मत प्रतिशत – 10 से 15 तक

S.No	PC.No.	Constituency Name	Candidate Name	Party Name	Winner % votes	Lead Margin %
1	7	Rampur	Mohammad Azam Khan	SP	52.69	10.36
2	60	Domariyaganj	Jagdambika Pal	BJP	49.96	10.69
3	70	Ghosi	Atul Kumar Singh	BSP	50.27	10.74
4	75	Ghazipur	Afzal Ansari	BSP	51.11	10.78
5	24	Aonla	Dharmendra Kashyap	BJP	51.07	10.81
6	71	Salempur	Ravindra Kushawaha	BJP	50.64	12.19
7	22	Etah	Rajveer Singh	BJP	54.52	12.27
8	31	Hardoi- SC	Jai Prakash Rawat	BJP	53.71	12.53
9	39	Pratapgarh	Sangam Lal Gupta	BJP	47.67	12.87
10	56	Bahraich- SC	Akshaibar Lal	BJP	53.12	13
11	45	Jalaun	Bhanu Pratap Singh Verma	BJP	51.45	14.01
12	8	Sambhal	Dr. Shafiqur Rehman Barq	SP	55.58	14.76

## 2019 में 15% से 20% के अन्तर से जीती हारी 13 सीटें बसपा 2, कांग्रेस 1, भाजपा 10

### जीत का अन्तर मत प्रतिशत – 15 से 20 तक

S.No	PC.No.	Constituency Name	Candidate Name	Party Name	Winner % votes	Lead Margin %
1	29	Dhaurahra	Rekha Verma	BJP	48.21	15.1
2	25	Bareilly	Santosh Kumar Gangwar	BJP	52.88	15.65
3	67	Bansgaon	Kamlesh Paswan	BJP	56.37	15.82
4	5	Nagina- SC	Girish Chandra	BSP	56.29	16.52
5	68	Lalganj- SC	Sangeeta Azad	BSP	53.98	16.81
6	36	Rae Bareli	Sonia Gandhi	INC	55.77	17.42
7	51	Phulpur	Keshari Devi Patel	BJP	55.63	17.56
8	59	Gonda	Kirti Vardhan Singh	BJP	54.99	18
9	18	Agra- SC	Satya Pal Singh Baghel	BJP	56.46	18.46
10	43	Kanpur	Satyadev Pachauri	BJP	55.6	18.49
11	49	Fatehpur	Niranjan Jyoti	BJP	54.19	18.97
12	28	Kheri	Ajay Kumar Mishra	BJP	53.62	19.24
13	15	Aligarh	Satish Kumar Gautam	BJP	56.38	19.7



## 2019 में 20%से 25% के अन्तर से जीती हारी 9 सीटें भाजपा 8, अपना दल 1

### जीत का अन्तर मत प्रतिशत – 20 से 25 तक

S.No	PC.No.	Constituency Name	Candidate Name	Party Name	Winner % votes	Lead Margin %
1	52	Allahabad	Dr. Rita Bahuguna Joshi	BJP	55.58	20.71
2	79	Mirzapur	Anupriya Patel	AD(S)	53.34	20.92
3	26	Pilibhit	Varun Gandhi	BJP	59.34	21.53
4	40	Farrukhabad	Mukesh Rajput	BJP	56.8	22.09
5	16	Hathras- SC	Rajvir Singh Diler	BJP	59.43	22.6
6	27	Shahjahanpur- SC	Arun Kumar Sagar	BJP	58.04	22.61
7	47	Hamirpur	Pushpendra Singh Chandel	BJP	52.76	22.81
8	13	Gautam Buddh Nagar	Dr. Mahesh Sharma	BJP	59.64	24.19
9	66	Deoria	Ramapati Ram Tripathi	BJP	57.17	24.61

## 2019 में 25% से 30% के अन्तर से जीती हारी 8 सीटें भाजपा 7, सपा 1

### जीत का अन्तर मत प्रतिशत – 25 से 30 तक

S.N	PC.No	Constituency	Candidate Name	Party	Winner %	Lead Margin
1	69	Azamgarh	Akhilesh Yadav	SP	60.36	25.24
2	64	Gorakhpur	Ravi Kishan	BJP	60.52	25.46
3	14	Bulandshahr- SC	Bhola Singh	BJP	60.56	25.78
4	46	Jhansi	Anurag Sharma	BJP	58.59	26.47
5	17	Mathura	Hema Malini	BJP	60.79	26.58
6	57	Kaiserganj	Brij Bhushan Sharan	BJP	59.18	26.63
7	44	Akbarpur	Devendra Singh Bhole	BJP	56.62	26.8
8	63	Maharajganj	Pankaj Choudhary	BJP	59.19	27.74

## 2019 में 30 % से ऊपर सभी 6 सीटें भाजपा ने जीती है

### जीत का अन्तर मत प्रतिशत – 30 से ऊपर

S.No	PC.No.	Constituency Name	Candidate Name	Party Name	Winner % votes	Lead Margin %
1	35	Lucknow	Rajnath Singh	BJP	56.64	31.07
2	65	Kushi Nagar	Vijay Kumar Dubey	BJP	56.68	32.05
3	33	Unnao	Swami Sakshi Ji Mahar	BJP	56.85	32.4
4	12	Ghaziabad	Vijay Kumar Singh	BJP	61.93	32.88
5	77	Varanasi	Narendra Modi	BJP	63.6	45.2
6	19	Fatehpur Sikri	Rajkumar Chahar	BJP	64.24	47.67

## 2019 लोकसभा चुनाव में 29 सीटों पर भाजपा जीती एवं दूसरे स्थान पर सपा रही

क्रम	संसदीय क्षेत्र	जीते प्रत्याशी	पार्टी	मिले वोट	मत %	जीत का अन्तर (वोट में)
1	Kairana	Pradeep Kumar Choudhary	BJP	566961	50.43	92,160
		Tabassum Begum	SP	474801	42.23	8.2
2	Ghaziabad	General Vijay Kumar Singh	BJP	944503	61.93	5,01,500
		Suresh Bansal	SP	443003	29.05	32.88
3	Hathras	Rajvir Singh Diler	BJP	684299	59.43	2,60,208
		Ramji Lal Suman	SP	424091	36.83	22.6
4	Firozabad	Dr. Chandra Sen Jadon	BJP	495819	46.06	28,781
		Akshay Yadav	SP	467038	43.38	2.68
5	Etah	Rajveer Singh	BJP	545348	54.52	1,22,670
		Ku. Devendra Singh Yadav	SP	422678	42.25	12.27
6	Badaun	Dr. Sanghmitra Maurya	BJP	511352	47.28	18,454
		Dharmendra Yadav	SP	492898	45.58	1.7
7	Bareilly	Santosh Kumar Gangwar	BJP	565270	52.88	1,67,282
		Bhagwat Saran Gangwar	SP	397988	37.23	15.65
8	Pilibhit	Varun Gandhi	BJP	704549	59.34	2,55,627
		Hemraj Verma	SP	448922	37.81	21.53
9	Kheri	Ajay Kumar Mishra	BJP	609589	53.62	2,18,807
		Dr. Purvi Verma	SP	390782	34.38	19.24
10	Hardoi- SC	Jai Prakash Rawat	BJP	568143	53.71	1,32,474
		Usha Verma	SP	435669	41.18	12.53
11	Unnao	Sakshi Maharaj	BJP	703507	56.85	4,00,956
		Arun Shanker Shukla	SP	302551	24.45	32.4
12	Lucknow	Rajnath Singh	BJP	633026	56.64	3,47,302
		Poonam Shatrughan Sinha	SP	285724	25.57	31.07
13	Etawah- SC	Dr. Ram Shankar Katheria	BJP	522119	50.75	64,437
		Kamlesh Kumar	SP	457682	44.49	6.26
14	Kannauj	Subrat Pathak	BJP	563087	49.35	12,353
		Dimple Yadav	SP	550734	48.27	1.08
15	Jhansi	Anurag Sharma	BJP	809272	58.59	3,65,683
		Shyam Sundar Singh	SP	443589	32.12	26.47
16	Banda	R. K. Singh Patel	BJP	477926	46.18	58,938
		Shyama Charan Gupta	SP	418988	40.49	5.69
17	Kaushambi- SC	Vinod Kumar Sonkar	BJP	383009	39.28	38,722
		Indrajeet Saroj	SP	344287	35.31	3.97
18	Phulpur	Keshari Devi Patel	BJP	544701	55.63	1,71,968
		Pandhari Yadav	SP	372733	38.07	17.56
19	Allahabad	Dr. Rita Bahuguna Joshi	BJP	494454	55.58	1,84,275
		Rajendra Singh Patel	SP	310179	34.87	20.71
20	Barabanki- SC	Upendra Singh Rawat	BJP	535917	46.37	1,10,140
		Ram Sagar Rawat	SP	425777	36.84	9.53
21	Faizabad	Lallu Singh	BJP	529021	48.65	65,477
		Anand Sen	SP	463544	42.63	6.02

क्रम	संसदीय क्षेत्र	जीते प्रत्याशी	पार्टी	मिले वोट	मत %	जीत का अन्तर (वोट में)
22	Bahraich- SC	Akshaibar Lal	BJP	525982	53.12	1,28,752
		Shabbir Balmiki	SP	397230	40.12	13
23	Gonda	Kirti Vardhan Singh	BJP	508190	54.99	1,66,360
		Vinod Kumar Singh	SP	341830	36.99	18
24	Maharajganj	Pankaj Choudhary	BJP	726349	59.19	3,40,424
		Akhilesh	SP	385925	31.45	27.74
25	Gorakhpur	Ravi Kishan	BJP	717122	60.52	3,01,664
		Rambhual Nishad	SP	415458	35.06	25.46
26	Kushi Nagar	Vijay Kumar Dubey	BJP	597039	56.68	3,37,560
		Nathuni Prasad Kushwaha	SP	259479	24.63	32.05
27	Ballia	Virendra Singh	BJP	469114	47.36	15,519
		Sanatan Pandey	SP	453595	45.79	1.57
28	Chandauli	Mahendra Nath Pandey	BJP	510733	47.02	13,959
		Sanjay Singh Chauhan	SP	496774	45.74	1.28
29	Varanasi	Narendra Modi	BJP	674664	63.6	4,79,505
		Shalini Yadav	SP	195159	18.4	45.2

## 2019 लोकसभा चुनाव में 27 सीटों पर भाजपा जीती एवं दूसरे स्थान पर बसपा रही

क्रम	संसदीय क्षेत्र	जीते प्रत्याशी	पार्टी	मिले वोट	मत %	जीत का अन्तर (वोट में)
1	Meerut	Rajendra Agrawal	BJP	586184	48.17	4729
		Haji Mohammad Yaqoob	BSP	581455	47.78	0.39
2	Gautam Buddh Nagar	Dr. Mahesh Sharma	BJP	830812	59.64	3,36,922
		Satveer	BSP	493890	35.45	24.19
3	Bulandshahr	Bhola Singh	BJP	681321	60.56	2,90,057
		Yogesh Verma	BSP	391264	34.78	25.78
4	Aligarh	Satish Kumar Gautam	BJP	656215	56.38	2,29,261
		Dr. Ajeet Baliyan	BSP	426954	36.68	19.7
5	Agra- SC	Satya Pal Singh Baghel	BJP	646875	56.46	2,11,546
		Manoj Kumar Soni	BSP	435329	38.00	18.46
6	Aonla	Dharmendra Kashyap	BJP	537675	51.07	1,13,743
		Ruchivira	BSP	423932	40.26	10.81
7	Shahjahanpur- SC	Arun Kumar Sagar	BJP	688990	58.04	2,68,418
		Amar Chandra Jauhar	BSP	420572	35.43	22.61
8	Dhaurahra	Rekha Verma	BJP	512905	48.21	1,60,611
		Arshad Ilyas Siddiqui	BSP	352294	33.11	15.1
9	Sitapur	Rajesh Verma	BJP	514528	48.30	1,00,833
		Nakul Dubey	BSP	413695	38.84	9.46
10	Misrikh- SC	Ashok Kumar Rawat	BJP	534429	52.02	1,00,672
		Dr Neelu Satyarthi	BSP	433757	42.22	9.8
11	Mohanlalganj- SC	Kaushal Kishore	BJP	629999	49.58	90229
		C. L. Verma	BSP	539795	42.48	7.1

क्रम	संसदीय क्षेत्र	जीते प्रत्याशी	पार्टी	मिले वोट	मत %	जीत का अन्तर (वोट में)
12	Sultanpur	Maneka Gandhi	BJP	459196	45.88	14526
		Chandra Bhadra Singh	BSP	444670	44.43	1.45
13	Pratapgarh	Sangam Lal Gupta	BJP	436291	47.67	1,17,752
		Ashok Tripathi	BSP	318539	34.80	12.87
14	Farrukhabad	Mukesh Rajput	BJP	569880	56.80	2,21,702
		Manoj Agarwal	BSP	348178	34.71	22.09
15	Akbarpur	Devendra Singh Bhole	BJP	581282	56.62	2,75,142
		Nisha Sachan	BSP	306140	29.82	26.8
16	Jalaun- SC	Bhanu Pratap Singh Verma	BJP	581763	51.45	1,58,377
		Ajay Singh (Pankaj)	BSP	423386	37.44	14.01
17	Hamirpur	Pushpendra Singh Chandel	BJP	575122	52.76	2,48,652
		Dilip Kumar Singh	BSP	326470	29.95	22.81
18	Fatehpur	Niranjan Jyoti	BJP	566040	54.19	1,98,205
		Sukhdev Prasad Verma	BSP	367835	35.22	18.97
19	Kaiserganj	Brij Bhushan Sharan Singh	BJP	581358	59.18	2,61,601
		Chandradev Ram Yadav	BSP	319757	32.55	26.63
20	Domariyaganj	Jagdambika Pal	BJP	492253	49.96	1,05,321
		Aftab Alam	BSP	386932	39.27	10.69
21	Basti	Harish Dwivedi	BJP	471162	44.65	30354
		Ram Prasad Chaudhary	BSP	440808	41.77	2.88
22	Sant Kabir Nagar	Praveen Kumar Nishad	BJP	467543	43.95	35749
		Bheeshma Shankar	BSP	431794	40.59	3.36
23	Deoria	Ramapati Ram Tripathi	BJP	580644	57.17	2,49,931
		Binod Kumar Jaiswal	BSP	330713	32.56	24.61
24	Bansgaon- SC	Kamlesh Paswan	BJP	546673	56.37	1,53,468
		Sadal Prasad	BSP	393205	40.55	15.82
25	Salempur	Ravindra Kushawaha	BJP	467940	50.64	1,12,477
		R S Kushwaha	BSP	355325	38.45	12.19
26	Machhlishahr- SC	B. P. Saroj	BJP	488397	47.17	181
		Tribhuvan Ram (T.Ram)	BSP	488216	47.15	0.02
27	Bhadohi	Ramesh Chand Bind	BJP	510029	49.05	43615
		Rangnath Mishra	BSP	466414	44.85	4.2

## 2019 लोकसभा चुनाव में 3 सीटों पर भाजपा जीती एवं दूसरे स्थान पर कांग्रेस रही

क्रम	संसदीय क्षेत्र	जीते प्रत्याशी	पार्टी	मिले वोट	मत %	जीत का अन्तर (वोट में)
1	Fatehpur Sikri	Rajkumar Chahar	BJP	667147	64.24	4,95,065
		Raj Babbar	INC	172082	16.57	47.67
2	Amethi	Smriti Irani	BJP	468514	49.69	55,120
		Rahul Gandhi	INC	413394	43.84	5.85
3	Kanpur	Satyadev Pachauri	BJP	468937	55.60	1,55,934
		Sriprakash Jaiswal	INC	313003	37.11	18.49

## 2019 लोकसभा चुनाव में 3 सीटों पर भाजपा जीती एवं दूसरे स्थान पर आरएलडी रही

क्रम	संसदीय क्षेत्र	जीते प्रत्याशी	पार्टी	मिले वोट	मत %	जीत का अन्तर (वोट में)
1	Muzaffarnagar	Sanjeev Kumar Balyan	BJP	573780	49.39	6526
		Ajit Singh	RLD	567254	48.83	0.56
2	Baghpat	Dr. Satya Pal Singh	BJP	525789	50.29	23502
		Jayant Chaudhary	RLD	502287	48.04	2.25
3	Mathura	Hema Malini	BJP	671293	60.79	293471
		Kunwar Narendra Singh	RLD	377822	34.21	26.58

## 2019 लोकसभा चुनाव में 10 सीटों पर बसपा जीती एवं दूसरे स्थान पर भाजपा रही

क्रम	संसदीय क्षेत्र	जीते प्रत्याशी	पार्टी	मिले वोट	मत %	जीत का अन्तर (वोट में)
1	Saharanpur	Haji Fazlur Rehman	BSP	514139	41.72	22,417
		Raghav Lakhanpal	BJP	491722	39.90	1.82
2	Bijnor	Malook Nagar	BSP	561045	50.91	69,941
		Raja Bharatendra Singh	BJP	491104	44.57	6.34
3	Nagina- SC	Girish Chandra	BSP	568378	56.29	1,66,832
		Dr. Yashwant Singh	BJP	401546	39.77	16.52
4	Amroha	Kunwar Danish Ali	BSP	601082	51.39	63,248
		Kanwar Singh Tanwar	BJP	537834	45.98	5.41
5	Ambedkar Nagar	Ritesh Pandey	BSP	564118	51.72	95,880
		Mukut Bihari	BJP	468238	42.93	8.79
6	Shrawasti	Ram Shiromani	BSP	441771	44.30	5,320
		Daddan Mishra	BJP	436451	43.77	0.53
7	Lalganj- SC	Sangeeta Azad	BSP	518820	53.98	1,61,597
		Neelam Sonker	BJP	357223	37.17	16.81
8	Ghosi	Atul Kumar Singh	BSP	573829	50.27	1,22,568
		Harinarayan	BJP	451261	39.53	10.74
9	Jaunpur	Shyam Singh Yadav	BSP	521128	50.02	80,936
		Krishna Pratap Singh	BJP	440192	42.25	7.77
10	Ghazipur	Afzal Ansari	BSP	566082	51.11	1,19,392
		Manoj Sinha	BJP	446690	40.33	10.78

## 2019 लोकसभा चुनाव में 1 सीट पर कांग्रेस जीती एवं दूसरे स्थान पर भाजपा रही

क्रम	संसदीय क्षेत्र	जीते प्रत्याशी	पार्टी	मिले वोट	मत %	जीत का अन्तर (वोट में)
1	Rae Bareli	Sonia Gandhi	INC	534918	55.77	1,67,178
		Dinesh Pratap Singh	BJP	367740	38.35	17.42

## 2019 लोकसभा चुनाव में 5 सीटों पर सपा जीती एवं दूसरे स्थान पर भाजपा रही

क्रम	संसदीय क्षेत्र	जीते प्रत्याशी	पार्टी	मिले वोट	मत %	जीत का अन्तर (वोट में)
1	Moradabad	Dr. S.T. HASAN	SP	649416	50.65	97,878
		Kunwar Sarvesh Kumar	BJP	551538	43.01	7.64
2	Rampur	Mohammad Azam Khan	SP	559177	52.69	1,09,997
		Jayaprada Nahata	BJP	449180	42.33	10.36
3	Sambhal	Dr. Shafiqur Rehman Barq	SP	658006	55.58	1,74,826
		Parameshvar Lal Saini	BJP	483180	40.82	14.76
4	Mainpuri	Mulayam Singh Yadav	SP	524926	53.66	94,389
		Prem Singh Shakya	BJP	430537	44.01	9.65
5	Azamgarh	Akhilesh Yadav	SP	621578	60.36	2,59,874
		Dinesh Lal Yadav Nirahua	BJP	361704	35.12	25.24

## 2019 लोकसभा चुनाव में 2 सीटों पर एडी (एस) जीती एवं दूसरे स्थान पर सपा रही

क्रम	संसदीय क्षेत्र	जीते प्रत्याशी	पार्टी	मिले वोट	मत %	जीत का अन्तर (वोट में)
1	Mirzapur	Anupriya Patel	AD(S)	591564	53.34	2,32,008
		Ramcharitra Nishad	SP	359556	32.42	20.92
2	Robertsganj- SC	Pakauri Lal	AD(S)	447914	45.30	54,336
		BHAI LAL	SP	393578	39.80	5.5

## 2019 लोकसभा चुनाव में प्रथम एवं दूसरे स्थान पर रही पार्टी

क्रम	संसदीय क्षेत्र	जीते प्रत्याशी	पार्टी	मिले वोट	मत %	जीत का अन्तर (वोट में)
1	Saharanpur	Haji Fazlur Rehman	BSP	514139	41.72	22,417
		Raghav Lakhanpal	BJP	491722	39.90	1.82
2	Kairana	Pradeep Kumar Choudhary	BJP	566961	50.43	92,160
		Tabassum Begum	SP	474801	42.23	8.2
3	Muzaffarnagar	Sanjeev Kumar Balyan	BJP	573780	49.39	6526
		Ajit Singh	RLD	567254	48.83	0.56
4	Bijnor	Malook Nagar	BSP	561045	50.91	69,941
		Raja Bharatendra Singh	BJP	491104	44.57	6.34
5	Nagina- SC	Girish Chandra	BSP	568378	56.29	1,66,832
		Dr. Yashwant Singh	BJP	401546	39.77	16.52
6	Moradabad	Dr. S.T. HASAN	SP	649416	50.65	97,878
		Kunwar Sarvesh Kumar	BJP	551538	43.01	7.64
7	Rampur	Mohammad Azam Khan	SP	559177	52.69	1,09,997
		Jayaprada Nahata	BJP	449180	42.33	10.36

क्रम	संसदीय क्षेत्र	जीते प्रत्याशी	पार्टी	मिले वोट	मत %	जीत का अन्तर (वोट में)
8	Sambhal	Dr. Shafiqur Rehman Barq	SP	658006	55.58	1,74,826
		Parameshvar Lal Saini	BJP	483180	40.82	14.76
9	Amroha	Kunwar Danish Ali	BSP	601082	51.39	63,248
		Kanwar Singh Tanwar	BJP	537834	45.98	5.41
10	Meerut	Rajendra Agrawal	BJP	586184	48.17	4729
		Haji Mohammad Yaqoob	BSP	581455	47.78	0.39
11	Baghpat	Dr. Satya Pal Singh	BJP	525789	50.29	23502
		Jayant Chaudhary	RLD	502287	48.04	2.25
12	Ghaziabad	General Vijay Kumar Singh	BJP	944503	61.93	5,01,500
		Suresh Bansal	SP	443003	29.05	32.88
13	Gautam Buddha Nagar	Dr. Mahesh Sharma	BJP	830812	59.64	3,36,922
		Satveer	BSP	493890	35.45	24.19
14	Bulandshahr	Bhola Singh	BJP	681321	60.56	2,90,057
		Yogesh Verma	BSP	391264	34.78	25.78
15	Aligarh	Satish Kumar Gautam	BJP	656215	56.38	2,29,261
		Dr. Ajeet Baliyan	BSP	426954	36.68	19.7
16	Hathras	Rajvir Singh Diler	BJP	684299	59.43	2,60,208
		Ramji Lal Suman	SP	424091	36.83	22.6
17	Mathura	Hema Malini	BJP	671293	60.79	293571
		Kunwar Narendra Singh	RLD	377822	34.21	26.58
18	Agra- SC	Satya Pal Singh Baghel	BJP	646875	56.46	2,11,546
		Manoj Kumar Soni	BSP	435329	38.00	18.46
19	Fatehpur Sikri	Rajkumar Chahar	BJP	667147	64.24	4,95,065
		Raj Babbar	INC	172082	16.57	47.67
20	Firozabad	Dr. Chandra Sen Jadon	BJP	495819	46.06	28,781
		Akshay Yadav	SP	467038	43.38	2.68
21	Mainpuri	Mulayam Singh Yadav	SP	524926	53.66	94,389
		Prem Singh Shakya	BJP	430537	44.01	9.65
22	Etah	Rajveer Singh	BJP	545348	54.52	1,22,670
		Ku. Devendra Singh Yadav	SP	422678	42.25	12.27
23	Badaun	Dr. Sanghmitra Maurya	BJP	511352	47.28	18,454
		Dharmendra Yadav	SP	492898	45.58	1.7
24	Aonla	Dharmendra Kashyap	BJP	537675	51.07	1,13,743
		Ruchivira	BSP	423932	40.26	10.81
25	Bareilly	Santosh Kumar Gangwar	BJP	565270	52.88	1,67,282
		Bhagwat Saran Gangwar	SP	397988	37.23	15.65
26	Pilibhit	Varun Gandhi	BJP	704549	59.34	2,55,627
		Hemraj Verma	SP	448922	37.81	21.53
27	Shahjahanpur-SC	Arun Kumar Sagar	BJP	688990	58.04	2,68,418
		Amar Chandra Jauhar	BSP	420572	35.43	22.61
28	Kheri	Ajay Kumar Mishra	BJP	609589	53.62	2,18,807
		Dr. Purvi Verma	SP	390782	34.38	19.24
29	Dhaurahra	Rekha Verma	BJP	512905	48.21	1,60,611
		Arshad Iliyas Siddiqui	BSP	352294	33.11	15.1
30	Sitapur	Rajesh Verma	BJP	514528	48.30	1,00,833
		Nakul Dubey	BSP	413695	38.84	9.46
31	Hardoi- SC	Jai Prakash Rawat	BJP	568143	53.71	1,32,474
		Usha Verma	SP	435669	41.18	12.53

क्रम	संसदीय क्षेत्र	जीते प्रत्याशी	पार्टी	मिले वोट	मत %	जीत का अन्तर (वोट में)
32	Misrikh- SC	Ashok Kumar Rawat	BJP	534429	52.02	1,00,672
		Dr Neelu Satyarthi	BSP	433757	42.22	9.8
33	Unnao	Sakshi Maharaj	BJP	703507	56.85	4,00,956
		Arun Shanker Shukla	SP	302551	24.45	32.4
34	Mohanlalgaonj-SC	Kaushal Kishore	BJP	629999	49.58	90229
		C. L. Verma	BSP	539795	42.48	7.1
35	Lucknow	Rajnath Singh	BJP	633026	56.64	3,47,302
		Poonam Shatrughan Sinha	SP	285724	25.57	31.07
36	Rae Bareli	Sonia Gandhi	INC	534918	55.77	1,67,178
		Dinesh Pratap Singh	BJP	367740	38.35	17.42
37	Amethi	Smriti Irani	BJP	468514	49.69	55,120
		Rahul Gandhi	INC	413394	43.84	5.85
38	Sultanpur	Maneka Gandhi	BJP	459196	45.88	14526
		Chandra Bhadra Singh	BSP	444670	44.43	1.45
39	Pratapgarh	Sangam Lal Gupta	BJP	436291	47.67	1,17,752
		Ashok Tripathi	BSP	318539	34.80	12.87
40	Farrukhabad	Mukesh Rajput	BJP	569880	56.80	2,21,702
		Manoj Agarwal	BSP	348178	34.71	22.09
41	Etawah- SC	Dr. Ram Shankar Katheria	BJP	522119	50.75	64,437
		Kamlesh Kumar	SP	457682	44.49	6.26
42	Kannauj	Subrat Pathak	BJP	563087	49.35	12,353
		Dimple Yadav	SP	550734	48.27	1.08
43	Kanpur	Satyadev Pachauri	BJP	468937	55.60	1,55,934
		Sriprakash Jaiswal	INC	313003	37.11	18.49
44	Akbarpur	Devendra Singh Bhole	BJP	581282	56.62	2,75,142
		Nisha Sachan	BSP	306140	29.82	26.8
45	Jalaun- SC	Bhanu Pratap Singh Verma	BJP	581763	51.45	1,58,377
		Ajay Singh (Pankaj)	BSP	423386	37.44	14.01
46	Jhansi	Anurag Sharma	BJP	809272	58.59	3,65,683
		Shyam Sundar Singh	SP	443589	32.12	26.47
47	Hamirpur	Pushpendra Singh Chandel	BJP	575122	52.76	2,48,652
		Dilip Kumar Singh	BSP	326470	29.95	22.81
48	Banda	R. K. Singh Patel	BJP	477926	46.18	58,938
		Shyama Charan Gupta	SP	418988	40.49	5.69
49	Fatehpur	Niranjan Jyoti	BJP	566040	54.19	1,98,205
		Sukhdev Prasad Verma	BSP	367835	35.22	18.97
50	Kaushambi- SC	Vinod Kumar Sonkar	BJP	383009	39.28	38,722
		Indrajeet Saroj	SP	344287	35.31	3.97
51	Phulpur	Keshari Devi Patel	BJP	544701	55.63	1,71,968
		Pandhari Yadav	SP	372733	38.07	17.56
52	Allahabad	Dr. Rita Bahuguna Joshi	BJP	494454	55.58	1,84,275
		Rajendra Singh Patel	SP	310179	34.87	20.71
53	Barabanki- SC	Upendra Singh Rawat	BJP	535917	46.37	1,10,140
		Ram Sagar Rawat	SP	425777	36.84	9.53
54	Faizabad	Lallu Singh	BJP	529021	48.65	65,477
		Anand Sen	SP	463544	42.63	6.02
55	Ambedkar Nagar	Ritesh Pandey	BSP	564118	51.72	95,880
		Mukut Bihari	BJP	468238	42.93	8.79
56	Bahraich- SC	Akshaibar Lal	BJP	525982	53.12	1,28,752
		Shabbir Balmiki	SP	397230	40.12	13



क्रम	संसदीय क्षेत्र	जीते प्रत्याशी	पार्टी	मिले वोट	मत %	जीत का अन्तर (वोट में)
57	Kaiserganj	Brij Bhushan Sharan Singh	BJP	581358	59.18	2,61,601
		Chandradev Ram Yadav	BSP	319757	32.55	26.63
58	Shrawasti	Ram Shiromani	BSP	441771	44.30	5,320
		Daddan Mishra	BJP	436451	43.77	0.53
59	Gonda	Kirti Vardhan Singh	BJP	508190	54.99	1,66,360
		Vinod Kumar Singh	SP	341830	36.99	18
60	Domariyaganj	Jagdambika Pal	BJP	492253	49.96	1,05,321
		Aftab Alam	BSP	386932	39.27	10.69
61	Basti	Harish Dwivedi	BJP	471162	44.65	30354
		Ram Prasad Chaudhary	BSP	440808	41.77	2.88
62	Sant Kabir Nagar	Praveen Kumar Nishad	BJP	467543	43.95	35749
		Bheeshma Shankar	BSP	431794	40.59	3.36
63	Maharajganj	Pankaj Choudhary	BJP	726349	59.19	3,40,424
		Akhilesh	SP	385925	31.45	27.74
64	Gorakhpur	Ravi Kishan	BJP	717122	60.52	3,01,664
		Rambhual Nishad	SP	415458	35.06	25.46
65	Kushi Nagar	Vijay Kumar Dubey	BJP	597039	56.68	3,37,560
		Nathuni Prasad Kushwaha	SP	259479	24.63	32.05
66	Deoria	Ramapati Ram Tripathi	BJP	580644	57.17	2,49,931
		Binod Kumar Jaiswal	BSP	330713	32.56	24.61
67	Bansgaon- SC	Kamlesh Paswan	BJP	546673	56.37	1,53,468
		Sadal Prasad	BSP	393205	40.55	15.82
68	Lalganj- SC	Sangeeta Azad	BSP	518820	53.98	1,61,597
		Neelam Sonker	BJP	357223	37.17	16.81
69	Azamgarh	Akhilesh Yadav	SP	621578	60.36	2,59,874
		Dinesh Lal Yadav Nirahua	BJP	361704	35.12	25.24
70	Ghosi	Atul Kumar Singh	BSP	573829	50.27	1,22,568
		Harinarayan	BJP	451261	39.53	10.74
71	Salempur	Ravindra Kushawaha	BJP	467940	50.64	1,12,477
		R S Kushwaha	BSP	355325	38.45	12.19
72	Ballia	Virendra Singh	BJP	469114	47.36	15,519
		Sanatan Pandey	SP	453595	45.79	1.57
73	Jaunpur	Shyam Singh Yadav	BSP	521128	50.02	80,936
		Krishna Pratap Singh	BJP	440192	42.25	7.77
74	Machhlisahr-SC	B. P. Saroj	BJP	488397	47.17	181
		Tribhuvan Ram (T.Ram)	BSP	488216	47.15	0.02
75	Ghazipur	Afzal Ansari	BSP	566082	51.11	1,19,392
		Manoj Sinha	BJP	446690	40.33	10.78
76	Chandauli	Mahendra Nath Pandey	BJP	510733	47.02	13,959
		Sanjay Singh Chauhan	SP	496774	45.74	1.28
77	Varanasi	Narendra Modi	BJP	674664	63.6	4,79,505
		Shalini Yadav	SP	195159	18.4	45.2
78	Bhadohi	Ramesh Chand Bind	BJP	510029	49.05	43615
		Rangnath Mishra	BSP	466414	44.85	4.2
79	Mirzapur	Anupriya Patel	AD(S)	591564	53.34	2,32,008
		Ramcharitra Nishad	SP	359556	32.42	20.92
80	Robertsganj- SC	Pakauri Lal	AD(S)	447914	45.30	54,336
		BHAI LAL	SP	393578	39.80	5.5

## 2019 में भाजपा को मिली सीटें एवं मत प्रतिशत

2019 में भाजपा की जीती 40 सीटें जिसमें 50% से अधिक मत मिले

Baghpat(50.29)	Bareilly(52.88)	Kanpur(55.6)	Farrukhabad(56.8)	Hathras(59.43)
Kairana (50.43)	Behraich(53.12)	Phoolpur(55.63)	Unnao(56.85)	GautamBuddh Nagar(59.64)
Salempur(50.64)	Kheri(53.62)	Bansgaon(56.37)	Deoria(57.17)	Gorakhpur (60.62)
Etawah(50.75)	Hardoi(53.71)	Aligarh(56.38)	Shahjahanpur(58.04)	BulandShahar(60.56)
Aonla(51.07)	Fatehpur(54.19)	Agra(56.46)	Jhansi(58.59)	Mathura(60.79)
Jalaun(51.45)	Etah(54.52)	Akbarpur(56.62)	Kaiserganj(59.18)	Ghaziabad(61.93)
Mishrikh(52.02)	Gonda(54.99)	Lucknow(56.64)	Maharajganj (59.19)	Varanasi (63.6)
Hamirpur(52.76)	Allahabad(55.58)	Khushi Nagar(56.68)	Pilibhit (59.34)	FatehpurSikr (64.24)

2019 में भाजपा की जीती 21 सीटें जिसमें 40 से 50 प्रतिशत के बीच मत मिले

Santkabr Nagar(43.95)	Banda (46.18)	Budaun(47.28)	Dhaurahra (48.21)	Kannauj (49.35)
Basti(44.65)	Barabanki (46.37)	Ballia (47.36)	Sitapur (48.3)	Muzaffarnagar (49.39)
Sultanpur (45.88)	Chandauli (47.02)	Pratapgarh (47.67)	Faizabad (48.65)	Mohanlalganj (49.58)
Firozabad (46.06)	MachhaliShahar(47.17)	Meerut (48.17)	Bhadohi (49.05)	Amethi (49.69)
				Domariaganj (49.96)

2019 में भाजपा की कौशाम्बी सीट जो 39.28% मत पाकर जीती

Kaushambi (39.28)	
-------------------	--

2019 में अपना दल(एस) की जीती सीटें एवं मिले मत प्रतिशत

Mirjapur (53.34)	Robertsganj (45.30)
------------------	---------------------

## 2019 में सपा + बसपा एवं कांग्रेस की सीटें

2019 में सपा की जीती 5 सीटें एवं मिले मत प्रतिशत

Moradabad (50.65)	Rampur (52.69)	Sambhal (55.58)	Mainpuri (53.66)	Azamgarh (60.36)
-------------------	----------------	-----------------	------------------	------------------

2019 में बसपा की जीती 10 सीटें एवं मिले मत प्रतिशत

Saharanpur (41.72)	Bijnor (50.91)	Nagina (56.29)	Amroha (51.39)	Ambedkar Nagar (51.72)
Shrawasti (44.30)	Lalganj (53.98)	Ghosi (50.27)	Jaunpur (50.02)	Ghazipur (51.11)

2019 में कांग्रेस की जीती एक मात्र सीट एवं मिले मत प्रतिशत

Raebareli (55.78)
-------------------

17 सुरक्षित सीटें (भाजपा 14, एडी(एस) 1 एवं बसपा 2)

01-Nagina	05-Bulandshahar	09-Hathras	12-Agra	15-Shahjahanpur
02-Hardoi	06-Mishrik	10-Mohanlalganj	13-Etawa	16-Jalaun
03-Kaushambi	07-Barabanki	11-Bahraich	14-Baasgav	17-Lalganj
04-MachhaliShahar	08-Robertsganj			

## 2019 लोकसभा चुनाव में बसपा की जीती 10 सीटों पर भाजपा दूसरे स्थान पर

पीसी संख्या	संसदीय क्षेत्र	मतदान %	जीते प्रत्याशी	पार्टी	मिले वोट	मिले मत %	दूसरे स्थान पर रहे प्रत्याशी	पार्टी	मिले वोट	मिले मत %	जीत का अन्तर (वोट)	जीत का अन्तर (मत %)
1	Saharanpur	70.87	Haji Fazlur Rehman	BSP	514139	41.72	Raghav Lakhnapal	BJP	491722	39.9	22,417	1.82
4	Bijnor	66.22	Malook Nagar	BSP	561045	50.91	Raja Bharatendra Singh	BJP	491104	44.57	69,941	6.34
5	Nagina-SC	63.66	Girish Chandra	BSP	568378	56.29	Dr. Yashwant Singh	BJP	401546	39.77	1,66,832	16.52
9	Amroha	71.05	Kunwar Danish Ali	BSP	601082	51.39	Kanwar Singh Tanwar	BJP	537834	45.98	63,248	5.41
55	Ambedkar Nagar	61.08	Ritesh Pandey	BSP	564118	51.72	Mukut Bihari	BJP	468238	42.93	95,880	8.79
58	Shrawasti	52.08	Ram Shiromani Verma	BSP	441771	44.3	Daddan Mishra	BJP	436451	43.77	5,320	0.53
68	Lalganj-SC	54.86	Sangeeta Azad	BSP	518820	53.98	Neelam Sonker	BJP	357223	37.17	1,61,597	16.81
70	Ghosi	57.31	Atul Rai	BSP	573829	50.27	Harinarayan	BJP	451261	39.53	1,22,568	10.74
73	Jaunpur	55.77	Shyam Singh Yadav	BSP	521128	50.02	Krishna Pratap Singh	BJP	440192	42.25	80,936	7.77
75	Ghazipur	58.88	Afzal Ansari	BSP	566082	51.11	Manoj Sinha	BJP	446690	40.33	1,19,392	10.78

## 2019 लोकसभा चुनाव में सपा की जीती 5 सीटों पर भाजपा दूसरे स्थान पर

पीसी संख्या	संसदीय क्षेत्र	मतदान %	जीते प्रत्याशी	पार्टी	मिले वोट	मिले मत %	दूसरे स्थान पर रहे प्रत्याशी	पार्टी	मिले वोट	मिले मत %	जीत का अन्तर (वोट)	जीत का अन्तर (मत %)
6	Moradabad	65.46	S. T. Hasan	SP	649416	50.65	Kunwar Sarvesh Kumar	BJP	551538	43.01	97,878	7.64
7	Rampur	63.19	Azam Khan	SP	559177	52.69	Jayapada Nahata	BJP	449180	42.33	1,09,997	10.36
8	Sambhal	64.73	Dr. Shafiqur Rehman Barq	SP	658006	55.58	Parameshvar Lal Saini	BJP	483180	40.82	1,74,826	14.76
21	Mainpuri	56.77	Mulayam Singh Yadav	SP	524926	53.66	Prem Singh Shakya	BJP	430537	44.01	94,389	9.65
69	Azamgarh	57.56	Akhilesh Yadav	SP	621578	60.36	Dinesh Lal Yadav Nirahua	BJP	361704	35.12	2,59,874	25.24

## 2019 लोकसभा चुनाव में कांग्रेस की जीती सीट पर भाजपा दूसरे स्थान पर

पीसी संख्या	संसदीय क्षेत्र	मतदान %	जीते प्रत्याशी	पार्टी	मिले वोट	मिले मत %	दूसरे स्थान पर रहे प्रत्याशी	पार्टी	मिले वोट	मिले मत %	जीत का अन्तर (वोट)	जीत का अन्तर (मत %)
36	Rae Bareli	56.34	Sonia Gandhi	INC	534918	55.78	Dinesh PratapSingh	BJP	367740	38.35	1,67,178	17.43

# 2014 लोकसभा चुनाव का विस्तृत विश्लेषण

## 2014 लोकसभा चुनाव में राजनीतिक दलों को मिले मत प्रतिशत

Sr.	PC Name	BJP	SP	BSP	INC	Others
1	Saharanpur	39.59	4.42	19.67	34.14	
2	Kairana	50.54	29.39	14.33	-	3.81 – RLD
3	Muzaffarnagar	58.98	14.52	22.77	1.17	
4	Bijnor	45.92	26.51	21.70	-	2.30 – RLD
5	Nagina (New PC)	39.02	29.22	26.06	-	2.26 – PECP
6	Moradabad	43.01	35.26	14.27	1.75	-
7	Rampur	37.42	34.98	8.45	16.33	-
8	Sambhal	34.08	33.59	23.90	1.52	-
9	Amroha	48.26	33.82	14.87	-	-
10	Meerut	47.86	19.01	27	3.85	-
11	Baghpat	42.15	21.26	14.11	-	19.86 – RLD
12	Ghaziabad/ Hapur	56.50	7.97	12.89	14.24	6.64 – AAP
13	GautamBuddh Nagar/	50	26.24	16.53	1.06	
14	Khurja BulandShahar SC	59.84	12.74	18.06	-	5.85 – RLD
15	Aligarh	48.34	21.25	21.40	5.89	
16	Hathras-SC	51.87	17.24	20.77	-	8.21 –RLD
17	Mathura	53.29	3.40	16.10	-	22.62 –RLD
18	Agra-SC	54.53	12.58	26.48	3.25	
19	FatehpurSikri/ Jalesar	44.06	22.04	26.18	-	2.50 – RLD
20	Firozabad	38.07	48.39	10.76	0.67	-
21	Mainpuri	23.14	59.63	14.29	-	-
22	Etah	51.28	29.58	14.80	-	1.34 – MD
23	Budaun	32.31	48.50	15.27	-	-
24	Aonla	41.16	27.26	19.10	9.43	-
25	Bareilly	50.90	27.26	10.42	8.27	-
26	Pilibhit	52.06	22.83	19.68	2.78	-
27	Shahjahanpur-SC	46.45	24.49	25.62	2.39	-
28	Kheri	36.98	14.85	26.75	17.06	-
29	Dhaurahra(Shahabad)	33.99	22.07	22.13	16.13	-
30	Sitapur	40.66	15.21	35.69	2.83	-
31	Hardoi-SC	37.05	28.42	28.69	2.39	-
32	Mishrikh-SC	41.33	19.51	32.58	3.31	-
33	Unnao	43.17	17.36	16.66	16.40	-
34	Mohanlalganj-SC	40.77	21.70	27.75	4.71	-
35	Lucknow	54.23	5.49	6.23	27.87	-
36	Raebareli	21.05	-	7.71	63.80	1.26 - AAP
37	Amethi	34.38	-	6.60	46.71	2.92- AAP
38	Sultanpur	42.51	23.63	23.98	4.35	
39	Pratapgarh	-	13.43	23.20	15.50	42.01- AD
40	Farrukhabad	41.84	26.34	11.80	9.84	-
41	Etawah-SC	46.78	26.38	20.51	1.43	-
42	Kannauj	42.10	43.89	11.46	-	-
43	Kanpur	56.84	3.08	6.37	30.15	-
44	Akbarpur(AmbedkarNagar)	49.57	15.13	20.85	9.97	-

Sr.	PC Name	BJP	SP	BSP	INC	Others
45	Jalaun-SC	49.46	16.31	23.57	7.47	-
46	Jhansi	43.60	29.18	16.19	6.37	-
47	Hamirpur	46.41	19.13	18.03	8.00	-
48	Banda	39.84	22.10	26.35	4.27	1.77- CPI
49	Fatehpur	45.97	17.00	28.06	4.41	-
50	Kaushambi(Chail) -SC	36.43	31.72	22.11	3.50	-
51	Phoolpur	52.43	20.33	17.05	6.05	-
52	Allahabad	35.19	28.24	18.18	11.49	-
53	Barabanki-SC	45.52	14.91	15.65	22.69	-
54	Faizabad	48.08	20.43	13.87	12.70	-
55	Ambedkar Nagar (Akbarpur)	41.77	22.67	28.29	2.20	-
56	Behraich-SC	46.28	36.04	10.37	2.61	-
57	Kaiserganj	40.44	32.15	15.55	6.08	-
58	Shrawasti(Balrampur)	35.30	26.53	19.88	2.04	-
59	Gonda	41.15	22.80	13.29	11.70	2.11- CPI
60	Domariaganj	31.96	19.69	20.88	9.42	-
61	Basti	34.11	30.91	27.06	2.64	-
62	Santkabir Nagar (Khalilabad)	34.47	23.73	24.79	2.18	-
63	Maharajganj	44.47	20.18	21.80	5.39	-
64	Gorakhpur	51.80	21.75	16.95	4.39	-
65	Khushi Nagar (Padrauna)	38.92	11.70	13.98	29.92	-
66	Deoria	51.07	15.52	23.77	3.88	-
67	Bansgaon-SC	47.61	15.23	26.02	5.77	-
68	Lalganj-SC	36.02	29.01	26.01	2.43	1.17 – CPI
69	Azamgarh	28.85	35.43	27.75	1.87	-
70	Ghosi	36.52	15.95	22.48	1.86	1.75 - CPI
71	Salempur	45.83	18.66	18.68	4.89	-
72	Ballia	38.18	23.38	15.04	1.43	17.40 - QED
73	Jaunpur	36.45	17.87	21.93	4.25	4.32- AAP
74	MachhaliShahar-SC	43.91	19.18	26.66	3.64	1.88 - CPI
75	Ghazipur	31.11	27.82	24.49	1.92	-
76	Chandauli	42.23	20.82	26.25	2.77	1.59- AAP
77	Varanasi	56.37	4.39	5.88	7.34	20.30 - AAP
78	Bhadohi(Saidpur)	41.10	24.30	25.00	2.30	-
79	Mirzapur		10.80	21.58	15.15	43.32- AD
80	Robertsganj-SC	42.69	15.35	21.19	9.73	2.75 – CPI

## 2014 लोकसभा चुनाव में प्रथम एवं दूसरे स्थान पर रही पार्टि

PC	PC NAME	CANDIDATES NAME	PARTY NAME	TOTAL VOTES	VOTE PERCENTAGE	LEAD MARGIN & %
1	SAHARANPUR	Raghav Lakhanpal	BJP	472999	39.59	65090
		Imran Masood	INC	407909	34.14	5.45
2	KAIRANA	Hukum Singh	BJP	565909	50.54	236828
		Nahid Hasan	SP	329081	29.39	21.15
3	MUZAFFARNAGAR	Sanjeev Kumar Balyan	BJP	653391	58.98	401150
		Kadir Rana	BSP	252241	22.77	36.21
4	BIJNOR	Kunwar Bhartendra	BJP	486913	45.92	207574
		Shahnawaz Rana	SP	281139	26.51	19.41
5	NAGINA [SC]	Yashwant Singh	BJP	367825	39.02	92390
		Yashvir Singh	SP	275435	29.22	9.8
6	MORADABAD	Kunwer Sarvesh Kumar	BJP	485224	43.01	87504
		Dr S T Hasan	SP	397720	35.26	7.75
7	RAMPUR	Dr. Nepal Singh	BJP	358616	37.42	23435
		Naseer Ahmad Khan	SP	335181	34.98	2.44
8	SAMBHAL	Satyapal Singh	BJP	360242	34.08	5174
		Dr Shafiq- Ur Rahman Barq	SP	355068	33.59	0.49
9	AMROHA	Kanwar Singh Tanwar	BJP	528880	48.26	158214
		Humera Akhtar	SP	370666	33.82	14.44
10	MEERUT	Rajendra Agarwal	BJP	532981	47.86	232326
		Mohd.Shahid Akhlak	BSP	300655	27.00	20.86
11	BAGHPAT	Dr. Satya Pal Singh	BJP	423475	42.15	209866
		Ghulam Mohammed	SP	213609	21.26	20.89
12	GHAZIABAD	Vijay Kumar Singh	BJP	758482	56.50	567260
		Raj Babbar	INC	191222	14.24	42.26
13	GAUTAM BUDHA NAGAR	Dr.Mahesh Sharma	BJP	599702	50.00	280212
		Narendra Bhati	SP	319490	26.64	23.36
14	BULANDSHAHR [SC]	Bhola Singh	BJP	604449	59.84	421973
		Pradeep Kumar Jatav	BSP	182476	18.06	41.78
15	ALIGARH	Satish Kumar	BJP	514622	48.34	286736
		Dr. Arvind Kumar Singh	BSP	227886	21.40	26.94
16	HATHRAS [SC]	Rajesh Kumar Diwaker	BJP	544277	51.87	326386
		Manoj Kumar Soni	BSP	217891	20.77	31.1
17	MATHURA	Hema Malini	BJP	574633	53.29	330743
		Jayant Chaudhary	RLD	243890	22.62	30.67
18	AGRA [SC]	Dr. Ram Shankar Katheria	BJP	583716	54.53	300263
		Narayan Singh Suman	BSP	283453	26.48	28.05
19	FATEHPUR SIKRI	Babulal	BJP	426589	44.06	173106
		Seema Upadhyay	BSP	253483	26.18	17.88

PC	PC NAME	CANDIDATES NAME	PARTY NAMI	TOTAL VOTES	VOTE PERCENTAGE	LEAD MARGIN & %
20	FIROZABAD	Akshay Yadav	SP	534583	48.39	114059
		Prof. S.P. Singh Baghel	BJP	420524	38.07	10.32
21	MAINPURI	Mulayam Singh Yadav	SP	595918	59.63	364666
		Shatrughan Singh Chauhan	BJP	231252	23.14	36.49
22	ETAH	Rajveer Singh (Raju Bhaiya)	BJP	474978	51.28	201001
		Ku. Devendra Singh Yadav	SP	273977	29.58	21.7
23	BADAUN	Dharmendra Yadav	SP	498378	48.50	166347
		Vagish Pathak	BJP	332031	32.31	16.19
24	AONLA	Dharmendra Kumar	BJP	409907	41.16	138429
		Kunwar Sarvraj Singh	SP	271478	27.26	13.9
25	BAREILLY	Santosh Kumar Gangwar	BJP	518258	50.90	240685
		Ayesha Islam	SP	277573	27.26	23.63
26	PILIBHIT	Maneka Sanjay Gandhi	BJP	546934	52.06	307052
		Budhsen Verma	SP	239882	22.83	29.23
27	SHAHJAHANPUR [SC]	Krishna Raj	BJP	525132	46.45	235529
		Umed Singh Kashyap	BSP	289603	25.62	20.83
28	KHERI	Ajay Kumar	BJP	398578	36.98	110274
		Arvind Giri	BSP	288304	26.75	10.23
29	DHAURAHRA	Rekha	BJP	360357	33.99	125675
		Daud Ahmad	BSP	234682	22.13	11.86
30	SITAPUR	Rajesh Verma	BJP	417546	40.66	51027
		Kaiser Jahan	BSP	366519	35.69	4.97
31	HARDOI [SC]	Anshul Verma	BJP	360501	37.05	81343
		Shive Prasad Verma	BSP	279158	28.69	8.36
32	MISRIKH [SC]	Anju Bala	BJP	412575	41.33	87363
		Ashok Kumar Rawat	BSP	325212	32.58	8.75
33	UNNAO	Sakshi Maharaj	BJP	518834	43.17	310173
		Arun Shankar Shukla	SP	208661	17.36	25.81
34	MOHANLALGANJ (SC)	Kaushal Kishore	BJP	455274	40.77	145416
		R.K Chaudhary	BSP	309858	27.75	13.02
35	LUCKNOW	Raj Nath Singh	BJP	561106	54.23	272749
		Prof. Rita Bahuguna Joshi	INC	288357	27.87	26.36
36	RAE BARELI	Sonia Gandhi	INC	526434	63.80	352713
		Ajay Agrawal	BJP	173721	21.05	42.75
37	AMETHI	Rahul Gandhi	INC	408651	46.71	107903
		Smriti Irani	BJP	300748	34.38	12.33
38	SULTANPUR	Feroze Varun Gandhi	BJP	410348	42.51	178902
		Pawan Pandey	BSP	231446	23.98	18.53
39	PRATAPGARH	Kuwar Harivansh Singh	AD	375789	42.01	168222
		Asif Nizamuddin Siddique	BSP	207567	23.20	18.81
40	FARRUKHABAD	Mukesh Rajput	BJP	406195	41.84	150502
		Rameshwar Singh Yadav	SP	255693	26.34	15.5

PC	PC NAME	CANDIDATES NAME	PARTY NAME	TOTAL VOTES	VOTE PERCENTAGE	LEAD MARGIN & %
41	ETAWAH [SC]	Ashok Kumar Doharey	BJP	439646	46.78	172946
		Premdas Kateriya	SP	266700	28.38	18.4
42	KANNAUJ	Dimple Yadav	SP	489164	43.89	19907
		Subrat Pathak	BJP	469257	42.10	1.79
43	KANPUR	Dr.Murli Manohar Joshi	BJP	474712	56.84	222946
		Sriprakash Jaiswal	INC	251766	30.15	26.69
44	AKBARPUR	Devendra Singh	BJP	481584	49.57	278997
		Anil Shukla Warsi	BSP	202587	20.85	28.72
45	JALAUN [SC]	Bhanu Pratap Singh Verma	BJP	548631	49.46	287202
		Brijlal Khabri	BSP	261429	23.57	25.89
46	JHANSI	Uma Bharati	BJP	575889	43.60	190467
		Dr. Chandrapal Singh Yadav	SP	385422	29.18	14.42
47	HAMIRPUR	Kunwar Pushpendra Singh Chandel	BJP	453884	46.41	266788
		Bishambhar Prasad Nishad	SP	187096	19.13	27.28
48	BANDA	Bhairon Prasad Mishra	BJP	342066	39.84	115788
		R. K. Singh Patel	BSP	226278	26.35	13.49
49	FATEHPUR	Niranjan Jyoti	BJP	485994	45.97	187206
		Afzal Siddiqui	BSP	298788	28.26	17.71
50	KAUSHAMBI [SC]	Vinod Kumar Sonkar	BJP	331724	36.43	42847
		Shailendra Kumar	SP	288824	31.72	4.71
51	PHULPUR	Keshav Prasad Maurya	BJP	503564	52.43	308308
		Dharam Raj Singh Patel	SP	195256	20.33	32.1
52	ALLAHABAD	Shyama Charan Gupta	BJP	313772	35.19	62009
		Kunwar Rewati Raman Singh	SP	251763	28.24	6.95
53	BARABANKI [SC]	Priyanka Singh Rawat	BJP	454214	42.52	211878
		P. L. Punia	INC	242336	22.69	19.83
54	FAIZABAD	Lallu Singh	BJP	491761	48.08	282775
		Mitraser Yadav	SP	208986	20.43	27.65
55	AMBEDKAR NAGAR	Hari Om Pandey	BJP	432104	41.77	139429
		Rakesh Pandey	BSP	292675	28.29	13.48
56	BAHRAICH [SC]	Sadhvi Savitri Bai Foole	BJP	432392	46.28	95645
		Shabbir Ahmad	SP	336747	36.04	10.24
57	KAISERGANJ	Brij Bhusan Sharan Singh	BJP	381500	40.44	78218
		Vinod Kumar "Pandit Singh"	SP	303282	32.15	9.29
58	SHRAWASTI	Daddan Mishra	BJP	345964	35.30	85913
		Atiq Ahmad	SP	260051	26.53	8.77
59	GONDA	Kirti Vardhan Singh	BJP	359639	41.15	160416
		Nandita Shukla	SP	199227	22.80	18.35
60	DOMARIYAGANJ	Jagdambika Pal	BJP	298845	31.96	103588
		Muhammad Muqeem	BSP	195257	20.88	11.08



PC	PC NAME	CANDIDATES NAME	PARTY NAME	TOTAL VOTES	VOTE PERCENTAGE	LEAD MARGIN & %
61	BASTI	Harish Chandra	BJP	357680	34.11	33562
		Brij Kishor Singh "Dimpal"	SP	324118	30.91	3.2
62	SANT KABIR NAGAR	Sharad Tripathi	BJP	348892	34.47	97978
		Bhism Shankar -Kushal Tiwari	BSP	250914	24.79	9.68
63	MAHARAJGANJ	Pankaj	BJP	471542	44.47	240458
		Kashi Nath Shukla	BSP	231084	21.80	22.67
64	GORAKHPUR	Adityanath	BJP	539127	51.80	312783
		Rajmati Nishad	SP	226344	21.75	30.05
65	KUSHI NAGAR	Rajesh Pandey Urf Guddu	BJP	370051	38.92	85540
		Kunwar Ratanjit Pratap Narain Singh	INC	284511	29.92	9
66	DEORIA	Kalraj Mishra	BJP	496500	51.07	265386
		Niyaj Ahmad	BSP	231114	23.77	27.3
67	BANSGAON [SC]	Kamlesh Paswan	BJP	417959	47.61	189516
		Sadal Prasad	BSP	228443	26.02	24.59
68	LALGANJ [SC]	Neelam Sonkar	BJP	324016	36.02	63086
		Bechai Saroj	SP	260930	29.01	7.01
69	AZAMGARH	Mulayam Singh Yadav	SP	340306	35.43	63204
		Ramakant Yadav	BJP	277102	28.85	6.58
70	GHOSI	Harinarayan Rajbhar	BJP	379797	36.52	146015
		Dara Singh Chauhan	BSP	233782	22.48	14.04
71	SALEMPUR	Ravindra Kushawaha	BJP	392213	45.83	232342
		Ravi Shanker Singh"Pappu"	BSP	159871	18.68	27.15
72	BALLIA	Bharat Singh	BJP	359758	38.18	139434
		Neeraj Shekhar	SP	220324	23.38	14.8
73	JAUNPUR	Krishna Pratap	BJP	367149	36.45	146310
		Subhash Pandey	BSP	220839	21.93	14.52
74	MACHHLISHAHR [SC]	Ram Charitra Nishad	BJP	438210	43.91	172155
		Bholanath Alias B.P. Saroj	BSP	266055	26.66	17.25
75	GHAZIPUR	Manoj Sinha	BJP	306929	31.11	32452
		Smt Shivkanya Kushwaha	SP	274477	27.82	3.29
76	CHANDAUJI	Dr Mahendra Nath Pandey	BJP	414135	42.23	156756
		Anil Kumar Maurya	BSP	257379	26.25	15.58
77	VARANASI	Narendra Modi	BJP	581022	56.37	371784
		Arvind Kejriwal	AAP	209238	20.30	36.07
78	BHADOHI	Virendra Singh	BJP	403695	41.10	158039
		Rakesh Dhar Tripathi	BSP	245554	25.00	16.1
79	MIRZAPUR	Anupriya Singh Patel	AD	436536	43.32	219079
		Samudra Bind	BSP	217457	21.58	21.74
80	ROBERTSGANJ [SC]	Chhotelal	BJP	378211	42.69	190486
		Sharada Prasad	BSP	187725	21.19	21.5

# 2014 में भाजपा को मिली सीटें

ABOVE 50% VOTES IN 17 SEATS	ABOVE 40% TO 50% VOTES IN 36 SEATS		ABOVE 30% TO 40% VOTES IN 20 SEATS
1-Gautambuddh Nagar	1-Kaiserganj	2-Sitapur	1-Ghazipur
2- Kairana	3-Mohanlalaganj	4-Pratapgarh -AD	2-Domariaganj
3-Bareilly	5-Bhadohi	6-Gonda	3-Dhaurahra
4-Deoria	7-Aonla	8-Mishrikh-SC	4-Sambhal
5-Etah	9-Ambedkar Nagar	10-Farrukhabad	5-Basti
6-Gorakhpur	11-Baghat	12-Chandauli	6-Santkabir Nagar
7-Hathras-SC	13-Sultanpur	14-Robertsganj-SC	7-Allahabad
8-Pilibhit	15-Moradabad	16-Unnao	8-Shrawasti
9-Phoolpur	17-Mirzapur -AD	18-Jhansi	9-Lalganj-SC
10-Mathura	19-MachhaliShahar-SC	20-FatehpurSikri	10-Kaushambi-SC
11-Lucknow	21-Maharajganj-SC	22-Barabanki-SC	11-Jaunpur
12-Agra-SC	23-Salempur	24-Bijnor	12-Ghosi
13-Varanasi	25-Fatehpur	26-Behraich-SC	13-Kheri
14-Ghaziabad	27-Hamirpur	28-Shahjahanpur-SC	14-Hardoi-SC
15-Kanpur	29-Etawah-SC	30-Bansgaon-SC	15-Rampur
16-Muzaffarnagar	31-Meerut	32-Faizabad	16-Ballia
17-Bulandshahar-SC	33-Amroha	34-Aligarh	17-Khushi Nagar
	35-Jalaun-SC	36-Akbarpur	18-Nagina-SC
			19-Saharanpur
			20-Banda

5 SEATS AND VOTE % OF SP	2 SEATS AND VOTE % OF CONGRESS
1-Azamgarh (35.43)	1-Raebareli (63.80)
2-Kannauj (42.10)	2-Alethi (46.71)
3-Mainpuri (59.63)	
4-Badaun (32.31)	
5-Firozabad (48.39)	

## 2014 लोकसभा चुनाव में 31 सीट पर भाजपा जीती एवं दूसरे स्थान पर सपा

क्रम	संसदीय क्षेत्र	जीते प्रत्याशी	पार्टी	मिले वोट	मत %	जीत का अन्तर (वोट एवं % में)
1	KAIRANA	Hukum Singh	BJP	565909	50.54	236828
		Nahid Hasan	SP	329081	29.39	21.15
2	BIJNOR	Kunwar Bhartendra	BJP	486913	45.92	207574
		Shahnawaz Rana	SP	281139	26.51	19.41
3	NAGINA [SC]	Yashwant Singh	BJP	367825	39.02	92390
		Yashvir Singh	SP	275435	29.22	9.8
4	MORADABAD	Kunwer Sarvesh Kumar	BJP	485224	43.01	87504
		Dr S T Hasan	SP	397720	35.26	7.75
5	RAMPUR	Dr. Nepal Singh	BJP	358616	37.42	23435
		Naseer Ahmad Khan	SP	335181	34.98	2.44
6	SAMBHAL	Satyapal Singh	BJP	360242	34.08	5174
		Dr Shafiq- Ur Rahman Barq	SP	355068	33.59	0.49
7	AMROHA	Kanwar Singh Tanwar	BJP	528880	48.26	158214
		Humera Akhtar	SP	370666	33.82	14.44
8	BAGHPAT	Dr. Satya Pal Singh	BJP	423475	42.15	209866
		Ghulam Mohammed	SP	213609	21.26	20.89
9	GAUTAM BUDHA NAGAR	Dr.Mahesh Sharma	BJP	599702	50.00	280212
		Narendra Bhati	SP	319490	26.64	23.36
10	ETAH	Rajveer Singh (Raju Bhaiya)	BJP	474978	51.28	201001
		Ku. Devendra Singh Yadav	SP	273977	29.58	21.7
11	AONLA	Dharmendra Kumar	BJP	409907	41.16	138429
		Kunwar Sarvraj Singh	SP	271478	27.26	13.9
12	BAREILLY	Santosh Kumar Gangwar	BJP	518258	50.90	240685
		Ayesha Islam	SP	277573	27.26	23.63
13	PILIBHIT	Maneka Sanjay Gandhi	BJP	546934	52.06	307052
		Budhsen Verma	SP	239882	22.83	29.23
14	UNNAO	Sakshi Maharaj	BJP	518834	43.17	310173
		Arun Shankar Shukla	SP	208661	17.36	25.81
15	FARRUKHABAD	Mukesh Rajput	BJP	406195	41.84	150502
		Rameshwar Singh Yadav	SP	255693	26.34	15.5

क्रम	संसदीय क्षेत्र	जीते प्रत्याशी	पार्टी	मिले वोट	मत %	जीत का अन्तर (वोट एवं % में)
16	ETAWAH [SC]	Ashok Kumar Doharey	BJP	439646	46.78	172946
		Premdas Kateriya	SP	266700	28.38	18.4
17	JHANSI	Uma Bharati	BJP	575889	43.60	190467
		Dr. Chandrapal Singh Yadav	SP	385422	29.18	14.42
18	HAMIRPUR	Kunwar Pushpendra Singh Chandel	BJP	453884	46.41	266788
		Bishambhar Prasad Nishad	SP	187096	19.13	27.28
19	KAUSHAMBI [SC]	Vinod Kumar Sonkar	BJP	331724	36.43	42847
		Shailendra Kumar	SP	288824	31.72	4.71
20	PHULPUR	Keshav Prasad Maurya	BJP	503564	52.43	308308
		Dharam Raj Singh Patel	SP	195256	20.33	32.1
21	ALLAHABAD	Shyama Charan Gupta	BJP	313772	35.19	62009
		Kunwar Rewati Raman Singh	SP	251763	28.24	6.95
22	FAIZABAD	Lallu Singh	BJP	491761	48.08	282775
		Mitrasen Yadav	SP	208986	20.43	27.65
23	BAHRAICH [SC]	Sadhvi Savitri Bai Foole	BJP	432392	46.28	95645
		Shabbir Ahmad	SP	336747	36.04	10.24
24	KAISERGANJ	Brij Bhusan Sharan Singh	BJP	381500	40.44	78218
		Vinod Kumar Pandit Singh	SP	303282	32.15	9.29
25	SHRAWASTI	Daddan Mishra	BJP	345964	35.30	85913
		Atiq Ahmad	SP	260051	26.53	8.77
26	GONDA	Kirti Vardhan Singh	BJP	359639	41.15	160416
		Nandita Shukla	SP	199227	22.80	18.35
27	BASTI	Harish Chandra	BJP	357680	34.11	33562
		Brij Kishor Singh "Dimpal"	SP	324118	30.91	3.2
28	GORAKHPUR	Adityanath	BJP	539127	51.80	312783
		Rajmati Nishad	SP	226344	21.75	30.05
29	LALGANJ [SC]	Neelam Sonkar	BJP	324016	36.02	63086
		Bechai Saroj	SP	260930	29.01	7.01
30	BALLIA	Bharat Singh	BJP	359758	38.18	139434
		Neeraj Shekhar	SP	220324	23.38	14.8
31	GHAZIPUR	Manoj Sinha	BJP	306929	31.11	32452
		Smt Shivkanya Kushwaha	SP	274477	27.82	3.29

## 2014 लोकसभा चुनाव में 34 सीट पर भाजपा जीती एवं दूसरे स्थान पर बसपा

क्रम	संसदीय क्षेत्र	जीते प्रत्याशी	पार्टी	मिले वोट	मत %	जीत का अन्तर (वोट एवं % में)
1	MUZAFFARNAGAR	Sanjeev Kumar Balyan	BJP	653391	58.98	401150
		Kadir Rana	BSP	252241	22.77	36.21
2	MEERUT	Rajendra Agarwal	BJP	532981	47.86	232326
		Mohd.Shahid Akhlak	BSP	300655	27.00	20.86
3	BULANDSHAHR [SC]	Bhola Singh	BJP	604449	59.84	421973
		Pradeep Kumar Jatav	BSP	182476	18.06	41.78
4	ALIGARH	Satish Kumar	BJP	514622	48.34	286736
		Dr. Arvind Kumar Singh	BSP	227886	21.40	26.94
5	HATHRAS [SC]	Rajesh Kumar Diwaker	BJP	544277	51.87	326386
		Manoj Kumar Soni	BSP	217891	20.77	31.1
6	AGRA [SC]	Dr. Ram Shankar Katheria	BJP	583716	54.53	300263
		Narayan Singh Suman	BSP	283453	26.48	28.05
7	FATEHPUR SIKRI	Babulal	BJP	426589	44.06	173106
		Seema Upadhyay	BSP	253483	26.18	17.88
8	SHAHJAHANPUR [SC]	Krishna Raj	BJP	525132	46.45	235529
		Umed Singh Kashyap	BSP	289603	25.62	20.83
9	KHERI	Ajay Kumar	BJP	398578	36.98	110274
		Arvind Giri	BSP	288304	26.75	10.23
10	DHAURAHRA	Rekha	BJP	360357	33.99	125675
		Daud Ahmad	BSP	234682	22.13	11.86
11	SITAPUR	Rajesh Verma	BJP	417546	40.66	51027
		Kaiser Jahan	BSP	366519	35.69	4.97
12	HARDOI [SC]	Anshul Verma	BJP	360501	37.05	81343
		Shive Prasad Verma	BSP	279158	28.69	8.36
13	MISRIKH [SC]	Anju Bala	BJP	412575	41.33	87363
		Ashok Kumar Rawat	BSP	325212	32.58	8.75
14	MOHANLALGANJ (SC)	Kaushal Kishore	BJP	455274	40.77	145416
		R.K Chaudhary	BSP	309858	27.75	13.02
15	SULTANPUR	Feroze Varun Gandhi	BJP	410348	42.51	178902
		Pawan Pandey	BSP	231446	23.98	18.53
16	PRATAPGARH	Kuwar Harivansh Singh	AD	375789	42.01	168222
		Asif Nizamuddin Siddique	BSP	207567	23.20	18.81

क्रम	संसदीय क्षेत्र	जीते प्रत्याशी	पार्टी	मिले वोट	मत %	जीत का अन्तर (वोट एवं % में)
17	AKBARPUR	Devendra Singh	BJP	481584	49.57	278997
		Anil Shukla Warsi	BSP	202587	20.85	28.72
18	JALAUN [SC]	Bhanu Pratap Singh Verma	BJP	548631	49.46	287202
		Brijlal Khabri	BSP	261429	23.57	25.89
19	BANDA	Bhairon Prasad Mishra	BJP	342066	39.84	115788
		R. K. Singh Patel	BSP	226278	26.35	13.49
20	FATEHPUR	Niranjan Jyoti	BJP	485994	45.97	187206
		Afzal Siddiqui	BSP	298788	28.26	17.71
21	AMBEDKAR NAGAR	Hari Om Pandey	BJP	432104	41.77	139429
		Rakesh Pandey	BSP	292675	28.29	13.48
22	DOMARIYAGANJ	Jagdambika Pal	BJP	298845	31.96	103588
		Muhammad Muqeem	BSP	195257	20.88	11.08
23	SANT KABIR NAGAR	Sharad Tripathi	BJP	348892	34.47	97978
		Bhism Shankar -Kushal Tiwari	BSP	250914	24.79	9.68
24	MAHARAJGANJ [SC]	Pankaj	BJP	471542	44.47	240458
		Kashi Nath Shukla	BSP	231084	21.80	22.67
25	DEORIA	Kalraj Mishra	BJP	496500	51.07	265386
		Niyaj Ahmad	BSP	231114	23.77	27.3
26	BANSGAON [SC]	Kamlesh Paswan	BJP	417959	47.61	189516
		Sadal Prasad	BSP	228443	26.02	24.59
27	GHOSI	Harinarayan Rajbhar	BJP	379797	36.52	146015
		Dara Singh Chauhan	BSP	233782	22.48	14.04
28	SALEMPUR	Ravindra Kushawaha	BJP	392213	45.83	232342
		Ravi Shanker Singh"Pappu"	BSP	159871	18.68	27.15
29	JAUNPUR	Krishna Pratap	BJP	367149	36.45	146310
		Subhash Pandey	BSP	220839	21.93	14.52
30	MACHHLISHAHR [SC]	Ram Charitra Nishad	BJP	438210	43.91	172155
		Bholanath Alias B.P. Saroj	BSP	266055	26.66	17.25
31	CHANDAULI	Dr Mahendra Nath Pandey	BJP	414135	42.23	156756
		Anil Kumar Maurya	BSP	257379	26.25	15.58
32	BHADOHI	Virendra Singh	BJP	403695	41.10	158039
		Rakesh Dhar Tripathi	BSP	245554	25.00	16.1
33	MIRZAPUR	Anupriya Singh Patel	AD	436536	43.32	219079
		Samudra Bind	BSP	217457	21.58	21.74
34	ROBERTSGANJ [SC]	Chhotelal	BJP	378211	42.69	190486
		Sharada Prasad	BSP	187725	21.19	21.5

## 2014 लोकसभा चुनाव में 8 सीट पर भाजपा जीती एवं दूसरे स्थान पर कांग्रेस 6, आप 1, आरएलडी 1

क्रम	संसदीय क्षेत्र	जीते प्रत्याशी	पार्टी	मिले वोट	मत %	जीत का अन्तर (वोट एवं % में)
1	GHAZIABAD	Vijay Kumar Singh	BJP	758482	56.50	567260
		Raj Babbar	INC	191222	14.24	42.26
2	LUCKNOW	Raj Nath Singh	BJP	561106	54.23	272749
		Prof. Rita Bahuguna Joshi	INC	288357	27.87	26.36
3	KANPUR	Dr.Murli Manohar Joshi	BJP	474712	56.84	222946
		Sriprakash Jaiswal	INC	251766	30.15	26.69
4	BARABANKI [SC]	Priyanka Singh Rawat	BJP	454214	42.52	211878
		P. L. Punia	INC	242336	22.69	19.83
5	KUSHI NAGAR	Rajesh Pandey Urf Guddu	BJP	370051	38.92	85540
		Kunwar Ratanjit Pratap Narain Singh	INC	284511	29.92	9
6	VARANASI	Narendra Modi	BJP	581022	56.37	371784
		Arvind Kejriwal	AAP	209238	20.30	36.07
7	SAHARANPUR	Raghav Lakhanpal	BJP	472999	39.59	65090
		Imran Masood	INC	407909	34.14	5.45
8	MATHURA	Hema Malini	BJP	574633	53.29	330743
		Jayant Chaudhary	RLD	243890	22.62	30.67

## लोकसभा चुनाव 2014 में जीत-हार का अन्तर

क्रम	संसदीय क्षेत्र	जीते प्रत्याशी	पार्टी	मिले मत %	जीत का अन्तर मत
1	Saharanpur	Raghav Lakhanpal	BJP	39.59	5.45
2	Kairana	Hukum Singh	BJP	50.54	21.15
3	Muzaffarnagar	Sanjeev Kumar Balyan	BJP	58.98	36.21
4	Bijnor	Kunwar Bhartendra	BJP	58.98	36.21
5	Nagina(SC)	Yashwant Singh	BJP	39.02	9.8
6	Moradabad	Kunwer Sarvesh Kumar	BJP	43.01	7.75
7	Rampur	Dr. Nepal Singh	BJP	37.42	2.24
8	Sambhal	Satyapal Singh	BJP	34.08	0.49
9	Amroha	Kanwar Singh Tanwar	BJP	48.26	14.44
10	Meerut	Rajendra Agarwal	BJP	47.86	20.86
11	Baghpat	Dr. Satya Pal Singh	BJP	42.15	20.89
12	Ghaziabad	Vijay Kumar Singh	BJP	56.50	42.26
13	Gautam Buddha Nagar	Dr.Mahesh Sharma	BJP	50.00	23.36
14	Bulandshahr(SC)	Bhola Singh	BJP	59.84	41.78
15	Aligarh	Satish Kumar	BJP	48.34	26.94

क्रम	संसदीय क्षेत्र	जीते प्रत्याशी	पार्टी	मिले मत %	जीत का अन्तर मत
16	Hathras(SC)	Rajesh Kumar Diwaker	BJP	51.87	31.1
17	Mathura	Hema Malini	BJP	53.29	30.67
18	Agra (SC)	Dr. Ram Shankar Katheria	BJP	54.53	28.05
19	Fatehpur Sikri	Babulal	BJP	44.06	17.88
20	Firozabad	Akshay Yadav	SP	48.39	10.32
21	Mainpuri	Mulayam Singh Yadav	SP	59.63	36.49
22	Etah	Rajveer Singh (Raju Bhaiya)	BJP	51.28	21.7
23	Badaun	Dharmendra Yadav	SP	48.50	16.19
24	Aonla	Dharmendra Kumar	BJP	41.16	13.9
25	Bareilly	Santosh Kumar Gangwar	BJP	50.90	23.63
26	Pilibhit	Maneka Sanjay Gandhi	BJP	52.06	29.23
27	Shahjahanpur (SC)	Krishna Raj	BJP	46.45	20.83
28	Kheri	Ajay Kumar	BJP	36.98	10.23
29	Dhaurahra	Rekha	BJP	33.99	11.86
30	Sitapur	Rajesh Verma	BJP	40.66	4.97
31	Hardoi (SC)	Anshul Verma	BJP	37.05	8.36
32	Misrikh (SC)	Anju Bala	BJP	41.33	8.75
33	Unnao	Sakshi Maharaj	BJP	43.17	25.81
34	Mohanlalganj(SC)	Kaushal Kishore	BJP	40.77	13.02
35	Lucknow	Raj Nath Singh	BJP	54.23	26.36
36	Rae Bareli	Sonia Gandhi	INC	63.80	42.75
37	Amethi	Rahul Gandhi	INC	46.71	12.33
38	Sultanpur	Feroze Varun Gandhi	BJP	42.51	18.53
39	Pratapgarh	Kuwar Harivansh Singh	AD	42.01	18.81
40	Farrukhabad	Mukesh Rajput	BJP	41.84	15.5
41	Etawah (SC)	Ashok Kumar Doharey	BJP	46.78	18.4
42	Kannauj	Dimple Yadav	SP	43.89	1.79
43	Kanpur	Dr.Murli Manohar Joshi	BJP	56.84	26.69
44	Akbarpur	Devendra Singh	BJP	49.57	28.72
45	Jalaun (SC)	Bhanu Pratap Singh Verma	BJP	49.46	25.89
46	Jhansi	Uma Bharati	BJP	43.60	14.42
47	Hamirpur	Kunwar Pushpendra Singh Chandel	BJP	46.41	27.28
48	Banda	Bhairon Prasad Mishra	BJP	39.84	13.49
49	Fatehpur	Niranjan Jyoti	BJP	45.97	17.71
50	Kaushambi(SC)	Vinod Kumar Sonkar	BJP	36.43	4.71
51	Phulpur	Keshav Prasad Maurya	BJP	52.43	32.1



क्रम	संसदीय क्षेत्र	जीते प्रत्याशी	पार्टी	मिले मत %	जीत का अन्तर मत
52	Allahabad	Shyama Charan Gupta	BJP	35.19	6.95
53	Barabanki (SC)	Priyanka Singh Rawat	BJP	42.52	19.83
54	Faizabad	Lallu Singh	BJP	48.08	27.65
55	Ambedkar Nagar	Hari Om Pandey	BJP	41.77	13.48
56	Bahraich(SC)	Savitri Bai Foole	BJP	46.28	10.24
57	Kaiserganj	Brij Bhusan Sharan Singh	BJP	40.44	9.29
58	Shrawasti	Daddan Mishra	BJP	35.30	8.77
59	Gonda	Kirti Vardhan Singh	BJP	41.15	18.35
60	Domariyaganj	Jagdambika Pal	BJP	31.96	11.08
61	Basti	Harish Chandra	BJP	34.11	3.2
62	SantKabir Nagar	Sharad Tripathi	BJP	34.47	9.68
63	Maharajganj	Pankaj	BJP	44.47	22.67
64	Gorakhpur	Adityanath	BJP	51.80	30.05
65	Kushi Nagar	Rajesh Pandey Urf Guddu	BJP	38.92	9
66	Deoria	Kalraj Mishra	BJP	51.07	27.3
67	Bansgaon (SC)	Kamlesh Paswan	BJP	47.61	24.59
68	Lalganj(SC)	Neelam Sonkar	BJP	36.02	7.01
69	Azamgarh	Mulayam Singh Yadav	SP	35.43	6.58
70	Ghosi	Harinarayan Rajbhar	BJP	36.52	14.04
71	Salempur	Ravindra Kushawaha	BJP	45.83	27.15
72	Ballia	Bharat Singh	BJP	38.18	14.8
73	Jaunpur	Krishna Pratap	BJP	36.45	14.52
74	Machhlishahr(SC)	Ram Charitra Nishad	BJP	43.91	17.25
75	Ghazipur	Manoj Sinha	BJP	31.11	3.29
76	Chandauli	Dr Mahendra Nath Pandey	BJP	42.23	15.58
77	Varanasi	Narendra Modi	BJP	56.37	36.07
78	Bhadohi	Virendra Singh	BJP	41.10	16.1
79	Mirzapur	Anupriya Singh Patel	AD	43.32	21.74
80	Robertsganj (SC)	Chhotelal	BJP	42.69	21.5

# 1952 से लेकर 2019 तक लोकसभा चुनाव परिणाम

## UTTAR PRADESH

### LOKSABHA GENERAL ELECTION 1952 – 2019

LOKSABHA GENERAL ELECTION -1952				
SN	Party	Cand	Seats Won	Vote %
1	Congress	86	81	52.99
2	Socialist Party	61	2	12.94
3	Hindu Maha Sabha	12	1	1.91
4	Independents	84	2	11.34

LOKSABHA GENERAL ELECTION -1957				
SN	Party	Cand	Seats Won	Vote %
1	Indian National Congress	86	70	46.29
2	Praja Socialist Party	52	4	15.34
3	Bhartiye Jan Sangh	61	2	14.79
4	Communist Party of India	8	1	1.67
5	Independents	81	9	21.48

LOKSABHA GENERAL ELECTION -1962				
SN	Party	Cand	Seats Won	Vote %
1	Indian National Congress	86	62	38.2
2	Praja Socialist Party	48	2	10.3
3	Communist Party of India	18	2	3.6
4	Bhartiye Jan Sangh	74	7	17.6
5	Socialist Party	51	1	8.64
6	Swatantra Party	33	3	5
7	Hindu Maha Sabha	13	1	1.39
8	Republican Party	22	3	4.26
9	Independents	86	5	10.2

LOKSABHA GENERAL ELECTION -1967				
SN	Party	Cand	Seats Won	Vote %
1	Indian National Congress	85	47	33.44
2	Bhartiye Jan Sangh	77	12	22.18
3	Sanyukt Socialist Party of India	43	8	10.27
4	Swatantra Party	38	1	4.77
5	Communist Party of India	17	5	3.26
6	Communist Party of India(M)	6	1	1.19
7	Republican Party of India	24	1	4.07
8	Praja Socialist Party	27	2	3.74
9	Independents	190	8	17.08

LOKSABHA GENERAL ELECTION -1971				
SN	Party	Cand	Seats Won	Vote %
1	Indian National Congress	78	73	48.54
2	Congress (NCO)	44	1	8.6
3	Jan Sangh	37	4	12.23
4	Communist Party of India	9	4	3.7
5	Bhartiya Kranti Dal	67	1	12.7
6	Independents	236	2	8.4

LOKSABHA GENERAL ELECTION -1977				
SN	Party	Cand	Seats Won	Vote %
1	Congress	85	0	24.99
2	Bhartiya Lok Dal	85	85	68.07
3	Communist Party of India	13	0	1.1
4	Communist Party of India (Marx)	2	0	0.1

LOKSABHA GENERAL ELECTION -1980				
SN	Party	Cand	Seats Won	Vote %
1	Indian National Congress	85	51	35.9
2	Communist Party of India	5	1	1.63
3	Janta Party	85	3	22.57
4	Janta Party (Secular)	79	29	29.02
5	Independents	656	1	8.66

LOKSABHA GENERAL ELECTION -1984				
SN	Party	Cand	Seats Won	Vote %
1	Bhartiya Janta Party	50	0	6.38
2	Indian National Congress	85	83	51.03
3	Lok Dal	73	2	21.64

LOKSABHA GENERAL ELECTION -1989				
S N	Party	Cand	Seats Won	Vote %
1	Bhartiya Janta Party	31	8	7.58
2	Communist Party of India	9	2	1.36
3	Communist Party of India (M)	1	1	0.45
4	Indian National Congress	84	15	31.77
5	Janta Dal	69	54	35.9
6	Bahujan Samaj Party	75	2	9.93
7	Akhil Bhartiya Hindu Maha Sabha	10	1	0.55
8	Independents	622	2	8.37

LOKSABHA GENERAL ELECTION -1991				
SN	Party	Cand	Seats Won	Vote %
1	Bhartiya Janta Party	85	51	32.82
2	Communist Party of India	4	1	1.04
3	Communist Party of India (M)	3	0	0.73
4	Indian Nation Congress	83	5	18.02
5	Janta Dal	75	22	21.27
6	Janta Party	83	4	10.46
7	Bahujan Samaj Party	67	1	8.7

LOKSABHA GENERAL ELECTION -1996				
SN	Party	Cand	Seats Won	Vote %
1	Bhartiya Janta Party	83	52	33.44
2	Indian Nation Congress	85	5	8.14
3	Janta Dal	17	2	4.26
4	Samta Party	3	1	0.93
5	All India Indira Congress (Tiwari)	76	2	3.02
6	Bahujan Samaj Party	85	6	20.61
7	Samajwadi Party	64	16	20.84
8	Independents	2569	1	6.53

LOKSABHA GENERAL ELECTION -1998				
SN	Party	Cand	Seats Won	Vote %
1	Bhartiya Janta Party	82	57	36.49
2	Samta Party	2	2	0.79
3	Bahujan Samaj Party	85	4	20.9
4	Indian Nation Congress	76	0	6.02
5	Samajwadi Party	81	20	28.7
6	SJP(R)	1	1	0.47
7	Independents	491	1	2.79

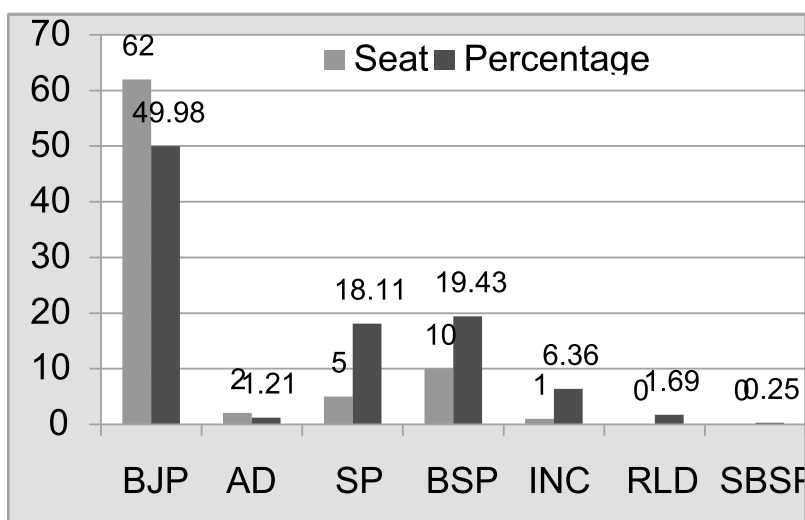
LOKSABHA GENERAL ELECTION -1999				
SN	Party	Cand	Seats Won	Vote %
1	Bhartiya Janta Party	77	29	27.64
2	Samajwadi party	84	26	24.06
3	Bahujan Samaj party	85	14	22.08
4	Indian nation Congress	76	10	14.72
5	Independent	610	1	3.62
6	Rashtriya Lok Dal	7	2	2.49
7	Akhil Bhartiya Lok Tantrik Congress	4	2	1.51
8	Samajwadi Janta Party(R)	2	1	0.46

LOKSABHA GENERAL ELECTION -2004				
SN	Party	Cand	Seats Won	Vote %
1	Samajwadi party	68	35	26.74
2	Bahujan Samaj party	80	19	24.67
3	Bhartiya Janta Party	77	10	22.17
4	Indian nation Congress	73	9	12.04
5	Rashtriya Lok Dal	10	3	4.49
6	Independent	481	1	3.81
7	Janta Dal (United)	3	1	0.8
8	National Loktantrik Party	7	1	0.6
9	Samajwadi janta Party (Rashtriya)	2	1	0.51

LOKSABHA GENERAL ELECTION -2009				
SN	Party	Cand	Seats Won	Vote %
1	Bhartiya Janta Party	71	10	17.5
2	Samajwadi party	75	23	23.26
3	Bahujan Samaj party	80	20	27.42
4	Indian nation Congress	69	21	18.25
5	Independent	563	1	4.52
6	Rashtriya Lok Dal	7	5	3.27

LOKSABHA GENERAL ELECTION -2014				
SN	Party	Cand	Seats Won	Vote %
1	Bhartiya Janta Party	78	71	42.63
2	Apna Dal	2	2	1.01
3	Samajwadi party	78	5	22.35
4	Bahujan Samaj party	80	0	19.77
5	Indian nation Congress	66	2	7.53
6	Rashtriya Lok Dal	8	0	0.86

LOKSABHA GENERAL ELECTION -2019				
Party Name	Candidates Contested	Seats Won	Runner Up	Percent of Polled
BJP	78	62	16	49.98
AD	2	02	-	1.21
SP	37	05	31	18.11
BSP	38	10	27	19.43
INC	67	01	03	6.36
RLD	3	00	03	1.69
SBSP	24	00	00	0.25



## 1952 से लेकर 2019 तक 80 लोकसभा सीटों का चुनावी आकड़ें एवं जातीय समीकरणों का विश्लेषण

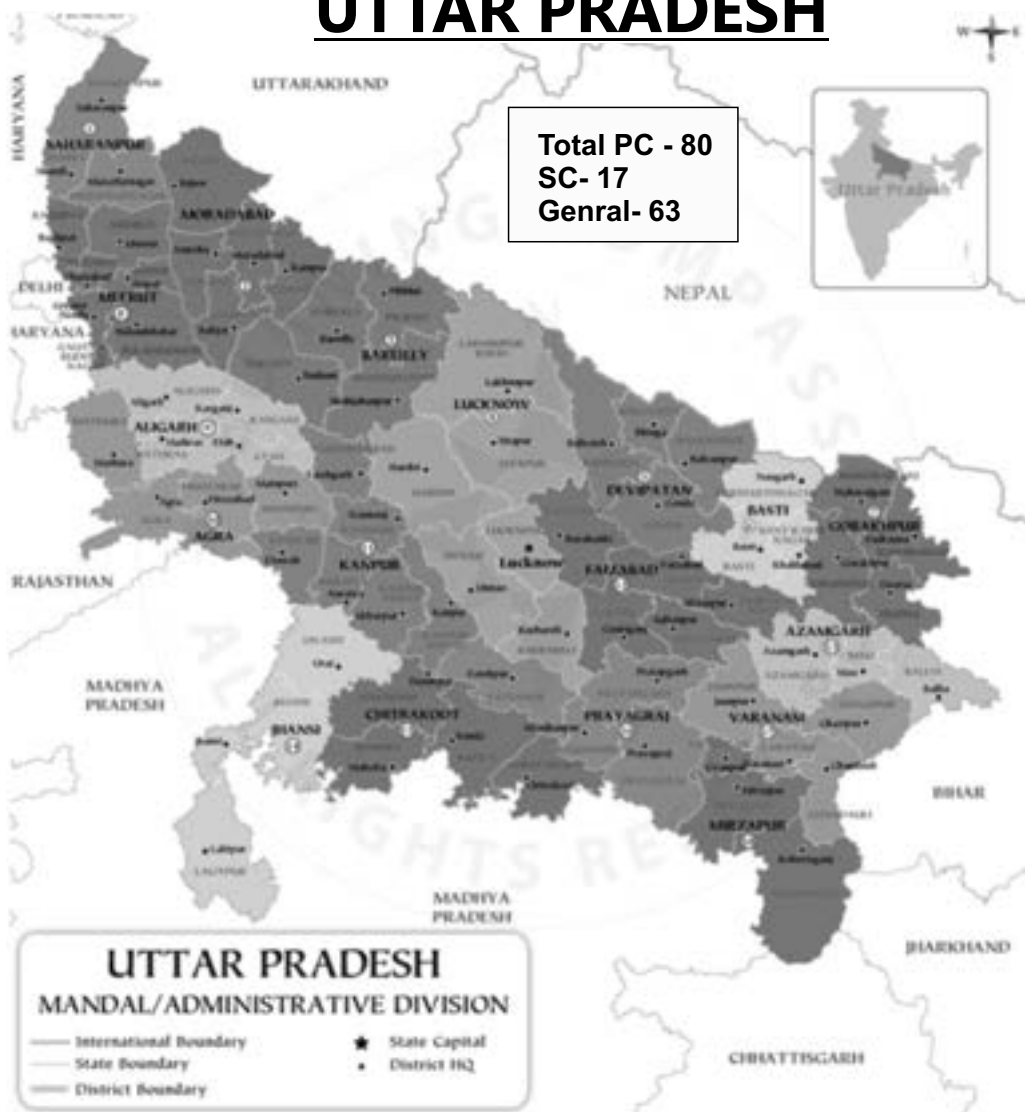
उत्तर प्रदेश देश का सबसे बड़ा राज्य है। केन्द्र की सत्ता यूपी से होकर ही गुजरती है। इसलिए सभी राजनीतिक दल के केंद्र बिंदु में रहता है। 2024 लोकसभा चुनाव में उत्तर प्रदेश की ही अहम भूमिका होगी। इसी दृष्टिकोण से सभी 80 लोकसभा सीटों का डाटा बैंक बनाया गया है। जिसमें 1952 से लेकर 2019 तक विस्तृत तुलनात्मक विश्लेषण एवं लोकसभावार जातिगत आंकड़े दिए गए हैं। निर्वाचन आयोग के आकड़ों के साथ प्रमुख राजनेताओं के बारे में भी जानकारी दी गयी है। कौन पार्टी एवं नेता कितनी बार लोकसभा से चुनाव जीता है। जीत हार का अंतर क्या था। किस नेता ने किसे कड़ी चुनौती दी। कौन जीता कौन हारा। इसका उल्लेख किया गया है। लोकतंत्र में आकड़ें महत्वपूर्ण होते हैं और चुनाव में जातीय समीकरण की भूमिका बढ़ती जा रही है। प्रयास किया गया है कि जातिगत आकड़े सही हो क्योंकि इसी आधार पर राजनीतिक दल प्रत्याशी चयन को प्रमुखता देते हैं। इसलिए बहुत ही रिसर्च एवं विभिन्न स्रोतों से उत्तर प्रदेश के जातीय आकड़ें पुस्तक में दिए गए हैं।

यह जातिगत आंकड़े सरकार के अधिकृत डाटा नहीं है। यूरीड मीडिया की टीम ने संसदीय क्षेत्र का डाटा 1931 की जातीय जनगणना, 2011 की जनगणना, 73वें एवं 74वें संविधान संशोधन के अनुसार पंचायतों एवं शहरी निकायों में आरक्षण देने के लिए कराये गए रैपिड सर्वे से लिए गए हैं। केन्द्र एवं प्रदेश सरकार द्वारा विभिन्न जाति एवं धर्म के लिए चलाई जा रही योजनाओं में उपयोग किये जा रहे हैं जातीय एवं धर्म के आंकड़े और लोकसभा एवं विधानसभा का चुनाव लड़ने वाले प्रत्याशियों तथा राजनीतिक दलों के द्वारा उपलब्ध कराये गए जातिगत आंकड़े प्रमुख स्रोत हैं।

उपरोक्त स्रोतों से एकत्र किये गए आकड़ों का तुलनात्मक अध्ययन गहनता से करने के बाद संसदीय क्षेत्रवार जातिगत एवं धार्मिक डाटा तैयार किया गया है। यह अधिकृत रूप से सरकारी डाटा या किसी भी एजेंसी से लिया गया डाटा नहीं है। यूरीड मीडिया के पास विभिन्न स्रोतों से उपलब्ध किया गया डाटा है।

-राजेन्द्र द्विवेदी

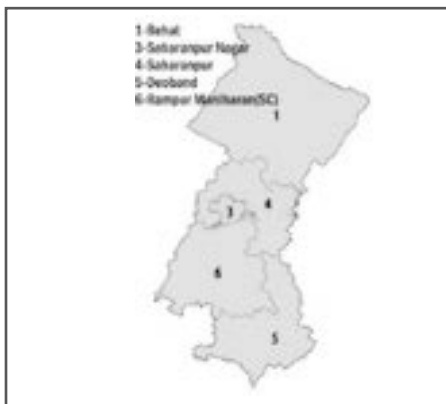
# UTTAR PRADESH



- 1.सहारनपुर 2.कैराना 3.मुजफ्फरनगर 4.बिजनौर 5.नगीना (एससी) 6.मुरादाबाद 7.रामपुर 8.संभल 9.अमरोहा
- 10.मेरठ 11.बागपत 12.गाजियाबाद 13.गौतम बौद्ध नगर 14.बुलंदशहर (एससी) 15.अलीगढ़ 16.हाथरस (एससी) 17.मथुरा 18.आगरा (एससी) 19.फतेहपुर सीकरी 20.फिरोजाबाद 21.मैनपुरी 22.एटा 23.बदायूं 24.आंवला
- 25.बरेली 26.पीलीभीत 27.शाहजहांपुर (एससी) 28.खीरी 29.धौरहरा 30.सीतापुर 31.हरदोई (एससी) 32.मिश्रिख (एससी) 33.उन्नाव 34.मोहनलालगंज (एससी) 35.लखनऊ 36.रायबरेली 37.अमेठी 38.सुल्तानपुर 39.प्रतापगढ़
- 40.फर्रुखाबाद 41.इटावा (एससी) 42.कन्नौज 43.कानपुर शहरी 44.अकबरपुर 45.जालौन (एससी) 46.झांसी
- 47.हमीरपुर 48.बांदा 49.फतेहपुर 50.कौशाम्बी (एससी) 51.फूलपुर 52.इलाहाबाद 53.बाराबंकी (एससी)
- 54.फैजाबाद 55.अबेडकर नगर 56.बहराइच (एससी) 57.कैसरगंज 58.श्रावस्ती 59.गोंडा 60.डोमरियागंज 61.बस्ती
- 62.संत कबीर नगर 63.महाराजगंज 64.गोरखपुर 65.कुशीनगर 66.देवरिया 67.बांसगांव (एससी) 68.लालगंज (एससी)
- 69.आजमगढ़ 70.घोसी 71.सलेमपुर 72.बलिया 73.जौनपुर 74.मछलीशहर (एससी) 75.गाजीपुर
- 76.चंदौली 77.वाराणसी 78.भदोही 79.मिर्जापुर 80.रॉबर्ट्सगंज (एससी)

# PC 1-SAHARANPUR

## DISTRICT-SAHARANPUR



**हाजी फजलुर्रहमान**  
(2019)  
पार्टी-बसपा



**रशीद मसूद**  
पार्टी-सपा  
सांसद रहे-  
[1977,80,89,91,2004]

सहारनपुर संसदीय क्षेत्र का गठन 1952 में हुआ था। इस संसदीय क्षेत्र में 1952 से 1971 तक कांग्रेस के सांसद चुने गए थे। 1977 में BLD और 1980 जनता पार्टी(एस) से रशीद मसूद सांसद चुने गए। 1984 में इन्दिरा गाँधी की हत्या के बाद सहानुभूति लहर में कांग्रेस के चौधरी यशपाल सिंह जीते। 1989 और 1991 जनता दल से रशीद मसूद 1996 और 1998 में भाजपा के नकली सिंह सांसद चुने गए। 1989 में बसपा से मंसूर अली खान और 2004 में फिर सपा से रशीद मसूद चुनाव जिते। 2009 में जगदीश सिंह राणा बसपा से चुने गए। 2014 में मोदी लहर में भाजपा से राघव लखन पाल जीते लेकिन 2019 में भाजपा सीट नहीं बचा पायी और बसपा के हाजी फजलुर्रहमान जीते। सहारनपुर जिले की पांच विधानसभा बेहत, सहारनपुर नगर, सहारनपुर, देवबंद, रामपुर मनिहारन (सु०) शामिल है।

**जातीय समीकरण-** सहारनपुर में 29.6% मुस्लिम, 23.2 अनुसूचित जाति, 4.4% ब्राह्मण, राजपूत 5.6%, बनिया 3.4%, जाट 2.8%, गुर्जर 13%, सैनी 6.2%, पंजाबी सिख 4.8% अन्य 7% है।

DETAIL RESULT PC 2019				
Candidates Name	Party	Vote	%	LM Vote & %
Haji Fazlur Rehman	BSP	514139	41.72	22417 1.82
Raghav Lakhanpal	BJP	491722	39.90	
Imran Masood	INC	207068	16.80	
Shazan Masood	IND	4686	0.38	
None of The Above	NOTA	4284	0.35	
Poll - 70.83%	Vote P	1231746	T Vote	1739082

DETAIL RESULT PC 2014				
Candidates Name	Party	Vote	%	LM Vote & %
Raghav Lakhanpal	BJP	472999	39.59	65090 5.45
Imran Masood	INC	407909	34.14	
Jagdish Singh Rana	BSP	235033	19.67	
Shazan Masood	SP	52765	4.42	
None of The Above	NOTA	6267	0.52	
Poll - 74.26%	Vote P	1194308	T Vote	1608833

Ac Name	BJP	SP	BSP	INC	Other
<b>1-Behat</b>	91278	-	102693	61222	AAP- 330 PSPL 669
<b>3-Saharanpur Nagar</b>	135840	-	78001	55069	AAP- 278 PSPL 395
<b>4-Saharanpur</b>	70940	-	122304	43369	AAP- 266 PSPL 442
<b>5-Deoband</b>	102132	-	109028	16771	AAP- 250 PSPL 482
<b>6-Rampur Manoharan(SC)</b>	89752	-	101242	30478	AAP- 320 PSPL 449

ASSEMBLY ELECTION DETAIL RESULT 2022							
Ac Name	Winner	Party	V %	Runner Up	Party	V %	L M
1-Behat	Umar Ali Khan	SP	47.81	Naresh Saini	BJP	34.34	13.47
3-Saharanpur Nagar	Rajeev Gumber	BJP	48.85	Sanjay Garg	SP	46.32	2.53
4-Saharanpur	Ashu Malik	SP	41.18	Jagpal Singh	BJP	29.35	11.83
5-Deoband	Brijesh	BJP	38.77	Kartikey Rana	SP	35.83	2.94
6-Rampur Maniharan(SC)	Devender Kumar	BJP	38.37	Ravindra Kumar	BSP	29.5	8.87

सहारनपुर में गिबोधन से बसपा चुनाव जीती. इस जीत में दनलत एवों मुखिम गिजोड़ अहम रहा है। कॉंग्रेस के मुखिम चहेरे इमरान मसूद को अल्पसौखकों का मत 2014 की तरह नहीं नमला। भाजपा को हराने के नलए गिबोधन के साथ अल्पसौखकों का समथान अनधक रहा।

### 2014 Vs 2019

Sr	Year	PC Name	BJP	SP	BSP	INC	Other	BJP	SP+BSP	LM	LP	Poll %
1	2019	Saharanpur	39.9	-	41.72	16.80	-	39.9	41.72	1.82	BSP	70.87%
	2014		39.59	4.42	19.67	34.14	-	39.59	24.09	15.5	BJP	74.26%

चुनाव परिणाम आकड़ों के अनुसार 2014 में भाजपा के राघव लखनपाल 39.59% मत पाकर चुने गये। दूसरे स्थान पर कांग्रेस के इमरान मसूद रहे उन्हें 34.14% मत मिला। बसपा के जगदीश राना तीसरे स्थान पर उन्हें 19.67 तथा समाजवादी पार्टी के सहजान मसूद को 4.42% वोट मिले थे. 2019 में सपा बसपा गठबंधन से अप्संख्यक और दलित मतों का ध्रुवीकरण हुआ। 41.72% मत पाकर बसपा जीती लेकिन भाजपा का वोट कम नहीं हुआ. उसे 0.18% अधिक मत मिला और मात्र 1.82% के अन्तर से गठबंधन से चुनाव हार गयी।

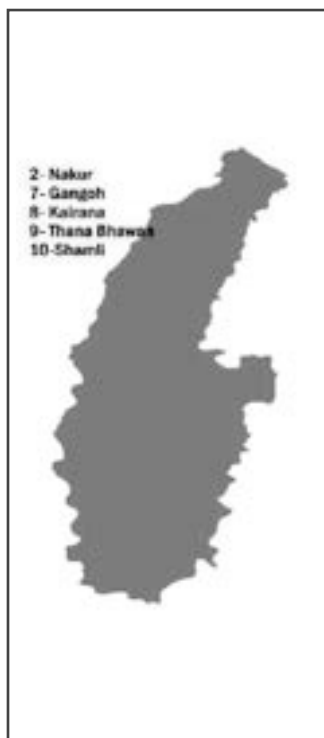
## From 1952 to 2019 result (Winner & Runner)

YEAR	PC	WINNER/CURRENT MP	PARTY	VOTE	RUNNER UP MP	PARTY	VOTE
2019	1	Haji Fazlur Rehman	BSP	514139	Raghav Lakhanpal	BJP	491722
2014	1	Raghav Lakhanpal	BJP	472999	Imran Masood	INC	407909
2009	1	Shri Jagdish Singh Rana	BSP	354807	Rasheed Masood	SP	269934
2004	80	Rasheed Masood	SP	353272	Mansoor Ali Khan	BSP	326444
1999	84	Mansoor Ali Khan	BSP	235659	Rasheed Masood	RLD	213352
1998	84	Nakli Singh	BJP	275103	Kanshiram	BSP	215267
1996	84	Nakli Singh	BJP	235811	Rasheed Masood	SP	233312
1991	84	Rasheed Masood	JD	246445	Nakali Singh	BJP	228103
1989	84	Rasheed Masood	JD	319317	Chaudhary Yashpal	INC	199549
1984	84	Chaudhary Yashpal Singh	INC	277339	Rasheed Masood	LKD	204730
1980	84	Rasheed Masood	JNP(S)	155933	Qamar Alam	JNP	112257
1977	84	Rasheed Masood	BLD	263777	Zahid Hasan	INC	100392
1971	84	Sunder Lal	INC	185199	Ram Singh	NCO	37809
1967	84	Sunder Lal	INC	120891	S. Singh	SSP	83239
1962	5	Ajit Prasad Jain	INC	202081	Athar Hasan Khwaja	IND	138996
1957	5	Sunder Lal	INC	161181	Mulki Raj	IND	95656
1952	5	Sunder Lal	INC	253220	M. Raj	SP	63848



# PC 2-KAIRANA

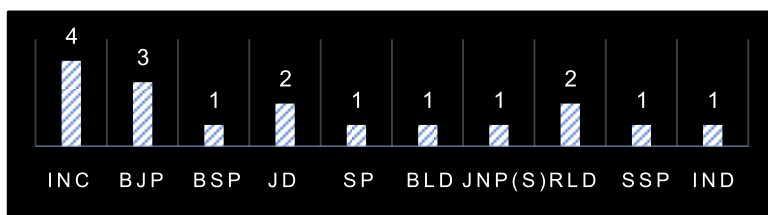
## DISTRICT- SAHARANPUR/SHAMLI



**प्रदीप कुमार चौधरी**  
(2019)  
पार्टी-भाजपा



**हुकुम सिंह**  
पार्टी-भाजपा  
सांसद रहे- [2014]



Number of times won by party

कैराना संसदीय क्षेत्र में शामली जनपद की 3 विधानसभा सीटें कैराना, थानाभवन और शामली तथा सहारनपुर की नकुर एवं गंगोह शामिल है। इस लोकसभा क्षेत्र का गठन 1952 में हुआ। मुस्लिम, दलित, जाट प्रभावी इस संसदीय क्षेत्र में गैर कांग्रेस दलों का ही दबदबा रहा है। कांग्रेस ने केवल 1952, 1957 एवं 1971 और 1984 चार लोकसभा चुनाव में सीटें जीती। 1962 में यशपाल सिंह, निर्दलीय 1967 में, जी ए खान एसएसपी 1977 में चन्दन सिंह BLD से सांसद चुने गए। 1980 में JNPS और 1989 एवं 1991 में JD से हरपाल सिंह चुनाव जीते। 1996 में सपा से मुनव्वर हसन 1998 में भाजपा से वीरेंद्र वर्मा और 1999 में अमीर खान RLD तथा 2004 में अनुराधा चौधरी RLD से चुनी गयी थी। 2009 में बसपा से बेगम टी हसन तथा 2014 में हुकुम सिंह तथा 2019 में प्रदीप सिंह भाजपा से चुने गए।

### जातिगत समीकरण-

मुस्लिम 23%, अनुसूचित जाति 17.2, गुजर 7.7 %, वैश्य 4.6%, जाट 17.5%, त्यागी 3.4%, ठाकुर 8.2, ब्राह्मण 7.4% सैनी व अन्य पिछड़ी जाति 11.0% है।

YEAR	PC	WINNER/CURRENT MP	PARTY	VOTE	RUNNER UP MP	PARTY	VOTE
2019	2	Pradeep Kumar	BJP	566961	Tabbassum Begum	SP	474801
2014	2	Hukum Singh	BJP	565909	Nahid Hasan	SP	329081
2009	2	Begum Tabassum Hasan	BSP	283259	Hukum Singh	BJP	260796
2004	79	Anuradha Choudhary	RLD	523923	Shahnawaz	BSP	181509
1999	83	Amir Alam	RLD	206345	Niranjan Singh Malik	BJP	168073
1998	83	Virendra Verma	BJP	289110	Munawwar Hasan	SP	226935
1996	83	Munawwar Hasan	SP	184636	Udaiveer Singh	BJP	174614
1991	83	Harpal	JD	223892	Udayvir Singh	BJP	201223
1989	83	Harpal	JD	306119	Bashir Ahmed	INC	184290
1984	83	Akhtar Hasan	INC	236904	Shyam Singh	LKD	138355
1980	83	Gyatri Devi	JNP(S)	203242	Narayan Singh	INC(I)	143761
1977	83	Chandan Singh	BLD	242500	Shafquat Jang	INC	95642
1971	83	Shafquat Jang	INC	162276	Ghayoor Ali Khan	BKD	89510
1967	83	Ghayoor Ali Khan	SSP	76415	Ajit Prasad Jain	INC	74750
1962	83	Yashpal Singh	IND	134575	Ajit Prasad Jain	INC	81140
1957	83	Sundar Lal	INC				
1952	83	M Tyagi	INC				


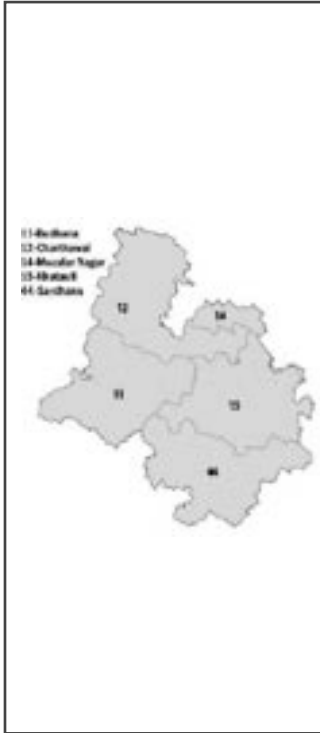
DETAIL RESULT PC 2019				
Candidates Name	Party	Vote	%	LM Vote & %
Pradeep Kumar	BJP	566961	50.43	92160 8.2
Tabassum Begum	SP	474801	42.23	
Harendra Singh Malik	INC	69355	6.17	
NOTA	NOTA	3542	0.32	
Harish Kumar	IND	2130	0.19	
Poll - 67.44%	Vote P	1124047	T Vote	1666703

DETAIL RESULT PC 2014				
Candidates Name	Party	Vote	%	LM Vote & %
Hukum Singh	BJP	565909	50.54	236828 21.15
Nahid Hasan	SP	329081	29.39	
Kanwar Hasan	BSP	160414	14.33	
Kartar Singh Bhadana	RLD	42706	3.81	
None of The Above	NOTA	3903	0.35	
Poll - 73.10%	Vote P	1119324	T Vote-	1531767

ASSEMBLY ELECTION DETAIL RESULT 2022							
Ac Name	Winner	Party	V %	Runner Up	Party	V %	L M
2- Nakur(S)	Mukesh Choudhary	BJP	38.47	Dharam Singh Saini	SP	38.35	0.12
7- Gangoh(S)	Kirat Singh	BJP	43.08	Inder Sain	SP	34.42	8.66
8- Kairana (SH)	Nahid Hasan	SP	54.16	Mriganka Singh	BJP	43.46	10.7
9- Thana Bhawan(SH) )(SH)	Ashraf Ali Khan	RLD	47.47	Suresh Kumar	BJP	42.53	4.94
10-Shamli (SH)	Persann Kumar	RLD	48.86	Tejendra Singh	BJP	45.49	3.37

# PC 3-MUZAFFARNAGAR

## DISTRICT-MEERUT/MUZAFFARNAGAR



मुजफ्फरनगर संसदीय क्षेत्र का गठन 1952 में हुआ। पहले आम चुनाव में कांग्रेस के सुन्दर लाल, 1952 एवं 1962 सुमित प्रसाद 1967 में सीपीआई के एल. ए. खान 1971 से सीपीआई से ही विजय पाल सिंह तथा 1977 में BLD से सईद मुर्तज़ा जीते। 1980 में जी अली खान तथा 1984 में कांग्रेस से धर्म वीर सिंह सांसद चुने गए। 1989 में JD से मुफ्ती मोहमद सईद, 1991 में भाजपा के नरेश कुमार बालियान तथा 1996 और 1998 में भाजपा के सोहन वीर चुने गए। 1999 में कांग्रेस के सईदुल ज़मा, 2004 में सपा से मुनव्वर हसन तथा 2009 में बसपा के कदीर राणा चुनाव जीते। मोदी लहर में 2014 और 2019 में भाजपा के संजीव कुमार बालियान सांसद चुने गए। मुजफ्फर नगर संसदीय क्षेत्र में बुढ़ाना, चरथावल, मुजफ्फरनगर, खतौली मुजफ्फरनगर जनपद एवं सरधना मेरठ जिले की विधानसभा सीट शामिल है।

### जातिगत समीकरण-

मुस्लिम 27%, अनुसूचित जाति 21%(चमार 16%, बात्मीकी 4%), जाट 16.8%, वैश्य 6.5%, राजपूत 5.8%, ब्राह्मण 6.4%, त्यागी 4.6%, कहार 4% पिछड़ी जाति व अन्य 7.9% है।

YEAR	PC	WINNER/CURRENT MP	PARTY	VOTE	RUNNER UP MP	PARTY	VOTE
2019	3	Sanjeev Kumar Balyan	BJP	573780	Ajit Singh	RLD	567254
2014	3	Sanjeev Kumar Balyan	BJP	653391	Kadir Rana	BSP	252241
2009	3	Kadir Rana	BSP	275318	Anuradha Chaudhary	RLD	254720
2004	78	Ch. Munawwar Hasan	SP	306225	Amarpal Singh	BJP	237220
1999	82	Saiduzzaman	INC	196669	Sohan Veer Singh	BJP	170918
1998	82	Sohan Veer Singh	BJP	250466	Harendra Singh	SP	227742
1996	82	Sohan VeerSingh	BJP	210705	Sanjay Singh	SP	176053
1991	82	Naresh Kumar Baliyan	BJP	271638	Mufti Mohammed Sayeed	JD	175987
1989	82	Mufti Mohammad Sayeed	JD	335324	Anand Prakash Tyagi	INC	176337
1984	82	Dharam Vir Singh	INC	242751	Narain Singh	LKD	134730
1980	82	Ghayoor Ali Khan	JNP(S)	183538	Nazar Mohammad	INC(I)	133366
1977	82	Saeed Murtaza	BLD	270644	Varun Singh	INC	87985
1971	82	Vijay Pal Singh	CPI	203193	Charan Singh	BKD	152914
1967	82	L.A. Khan	CPI	74755	B. Swarup	IND	63153
1962	6	Sumat Prasad	INC	74725	Latafat Ali Khan	PSP	57004
1957	6	Sumat Prasad	INC	139155	Hazari Lal	BJS	33152
1952	6	Sundar Lal	INC				

DETAIL RESULT PC 2019				
Candidates Name	Party	Vote	%	LM Vote & %
Sanjeev Kumar Balyan	BJP	573780	49.39	6526 0.56
Ajit Singh	RLD	567254	48.83	
NOTA	NOTA	5110	0.44	
Neel Kumar	IND	4887	0.42	
Yajpal Singh Rathi	IND	2705	0.23	
Poll - 68.32%	Vote P	1160071	T Vote	1698003

DETAIL RESULT PC 2014				
Candidates Name	Party	Vote	%	LM Vote & %
Sanjeev Kumar Balyan	BJP	653391	58.98	401150 36.21
Kadir Rana	BSP	252241	22.77	
Virender Singh	SP	160810	14.52	
Pankaj Agarwal	INC	12937	1.17	
None of The Above	NOTA	4739	0.43	
Poll - 69.74%	Vote P	1107434	T Vote	1588475

ASSEMBLY ELECTION DETAIL RESULT 2022							
Ac Name	Winner	Party	V %	Runner Up	Party	V %	L M
11-Budhana	Rajpal Singh Baliyan	RLD	51.28	Umesh Malik	BJP	40.21	11.07
12-Charthawal	Pankaj Kumar Malik	SP	43.82	Sapna Kashyap	BJP	41.42	2.4
14-Muzafar	Kapil Dev Agarwal	BJP	49.57	Saurabh	RLD	41.28	8.29
15-Khatauli	Vikram Singh	BJP	45.34	Rajpal Singh Saini	RLD	37.98	7.36
44-Sardhana	Atul Pradhan	SP	48.75	Sangeet Singh Som	BJP	41.27	7.48

## PC 4- BIJNOR


DISTRICT-BIJNOR/MEERUT/MUZAFFARNAGAR



**मलूक नागर**  
2019  
पार्टी-बसपा



**मायावती**  
पार्टी-बसपा, अध्यक्ष  
सांसद रहे- [1989]



बिजनौर संसदीय क्षेत्र का गठन 1952 में हुआ। यह सीट 2004 तक सुरक्षित सीट थी। 2008 में परिसीमन के बाद यह अनारक्षित सीट हो गयी है। परिसीमन के बाद यह संसदीय क्षेत्र बिजनौर, मेरठ, मुजफ्फर नगर तीन जनपदों में शामिल है। बिजनौर संसदीय सीट में मुजफ्फरनगर जिले की पुरकाज़ी (SC), मीरापुर, मेरठ की हस्तिनापुर (SC) एवं बिजनौर जिले की बिजनौर, चांदपुर विधानसभा सीटें शामिल हैं। इस सीट से 1989 से बसपा की मायावती सांसद चुनी गयी थी। 2019 में भी बसपा के मलूक नागर सांसद चुने गए हैं। 1952, 57, 62, 67, 71, 84 में कांग्रेस 77 में BLD, 91, 96, 99 और 2014 में भाजपा, 98 में सपा, 2004 एवं 09 में आरएलडी के सांसद चुने गए।

### जातिगत समीकरण-

मुस्लिम 28%, जाटव 21.6%, बाल्मीकी 4.6%, गुजर, नाई, कहार 4.8, सिंधी-पंजाबी 1.3%, माली/सैनी 2%, त्यागी 1.4%, वैश्य 1.2%, जाट 14.5, ठाकुर 11%, ब्राह्मण 4.4% अन्य 5.2% है।

YEAR	PC	WINNER/CURRENT MP	PARTY	VOTE	RUNNER UP MP	PARTY	VOTE
2019	4	Malook Nagar	BSP	561045	Raja Bharatendra Singh	BJP	491104
2014	4	Kunwar Bhartendra	BJP	486913	Shahnawaz Rana	SP	281139
2009	4	Shri Sanjay Singh	RLD	244587	Shahid Siddiqui	BSP	216157
2004	1	Munshiram Singh	RLD	301599	Ghan Shyam Chandr	BSP	221424
1999	5	Sheeshram Singh Ravi	BJP	214266	Omwati Devi	SP	190566
1998	5	Omwati Devi	SP	282612	Mangal Ram Premi	BJP	273400
1996	5	Mangal Ram Premi	BJP	220806	Satish Kumar	SP	193389
1991	5	Mangal Ram Premi	BJP	247465	Mayawati (W)	BSP	159731
1989	5	Mayawati	BSP	183189	Mangal Ram Premi	JD	174310
1985	ByE	M.Kumari	INC	128086	R.B.Paswan	LKD	122747
1984	5	Girdhar Lal	INC	219185	Mangal Ram Premi	LKD	119372
1980	5	Mangal Ram	JNP(S)	145514	Mahi Lal	JNP	99415
1977	5	Mahi Lal	BLD	258663	Ram Dayal	INC	62849
1971	5	Swami Ramanand Shastri	INC	144728	Mahi Lal	BKD	40900
1967	5	S. R. Nand	INC	103874	S. Ram	BJS	71093
1962	5	Prakash Vir Shastri	IND	125777	Abdul Lateef	INC	76584
1957	11	Abdul Lateef	INC	123181	Bhudeo Singh	BJS	84173
1952	11	Swami Ramanand Shastri	INC				

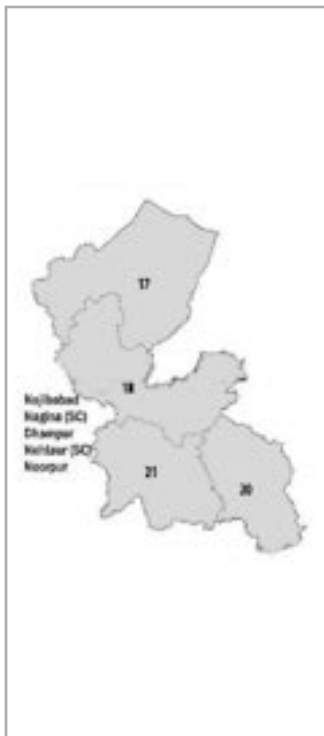
DETAIL RESULT PC 2019				
Candidates Name	Party	Vote	%	LM Vote & %
Malook Nagar	BSP	561045	50.91	69941 6.34
Raja Bharatendra Singh	BJP	491104	44.57	
Nasimuddin Siddiqui	INC	25833	2.34	
Nota	NOTA	4404	0.40	
Ilamsingh	PSPL	3979	0.36	1664125
Poll -66.15%	Vote P	1100763	T Vote	

DETAIL RESULT PC 2014				
Candidates Name	Party	Vote	%	LM Vote & %
Kunwar Bhartendra	BJP	486913	45.92	207574 19.41
Shahnawaz Rana	SP	281139	26.51	
Malook Nagar	BSP	230124	21.70	
Jaya Prada Nahata	RLD	24348	2.30	
None of The Above	NOTA	5775	0.54	1562081
Poll - 67.88%	Vote P	1060346	T Vote	

ASSEMBLY ELECTION DETAIL RESULT 2022							
Ac Name	Winner	Party	V %	Runner Up	Party	V %	L M
13-Purqazi (SC)(MUF)	Anil Kumar	RLD	43.09	Pramod Utwal	BJP	40.05	3.04
16-Meerapur (MUF)	Chandan Chauhan	RLD	49.57	Prashant Chaudhary	BJP	36.94	12.63
22-Bijnor	SuchiMausam	BJP	38.54	Neeraj Chaudhary	RLD	37.96	0.58
23-Chandpur	Swami Omvesh	SP	40.34	Kamlesh Saini	BJP	40.24	0.1
45-Hastinapur (SC)(MEE)	Dinesh Khatik	BJP	46.72	Yogesh Verma	SP	43.55	3.17

# PC 5- NAGINA-SC

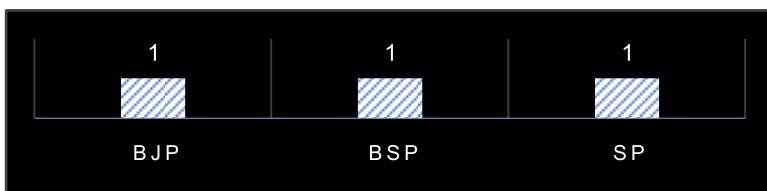
## DISTRICT-BIJNOR



गिरीश चंद्र  
2019  
पार्टी-बसपा



यशवंत सिंह  
पार्टी-भाजपा  
सांसद रहे- [2014]



Number of times won by party

परिसीमन के बाद 2008 में नई लोकसभा सीट बनाई गई है। यह सुरक्षित सीट है। इस संसदीय क्षेत्र में बिजनौर जनपद की नजीबाबाद, नगीना(सु०), धामपुर, नहतौर(सु०) और नूरपुर पांच विधानसभा सीटें आती हैं। 2009 में समाजवादी पार्टी, 2014 में भाजपा और 2019 में बसपा के गिरीश चंद्र सांसद चुने गए।

### जातिगत समीकरण-

यह संसदीय क्षेत्र दलित एवं मुस्लिम बहुल है। 28% मुस्लिम एवं 22% दलित, जाट 8%, राजपूत 8%, ब्राह्मण 7%, बनिया 4%, सैनी 6%, कहार 3%, चौहान 3% बाकी 11% अन्य छोटी-छोटी SC, OBC और सामान्य वर्ग की जातियां शामिल हैं।

YEAR	PC	WINNER/CURRENT MP	PARTY	VOTE	RUNNER UP MP	PARTY	VOTE
2019	4	Girish Chandra	BSP	568378	Yashwant Singh	BJP	401546
2014	5	Yashwant Singh	BJP	367825	Yashvir Singh	SP	275435
2009	5	Yashvir Singh	SP	234815	Ram Kishan Singh	BSP	175127

DETAIL RESULT PC 2019				
Candidates Name	Party	Vote	%	LM Vote & %
Girish Chandra	BSP	568378	56.29	166832 16.52
Dr. Yashwant Singh	BJP	401546	39.77	
Omvati Devi	INC	20046	1.99	
Nota	NOTA	6528	0.65	
Amichand	RSMD	6156	0.61	
Poll -63.64%	Vote P	1009456	T Vote	1586117

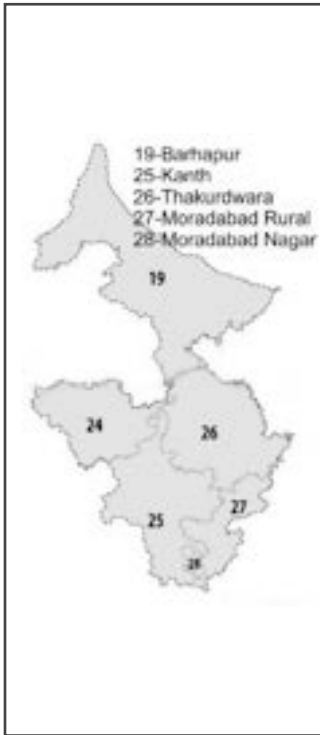
ETAIL RESULT PC 2014				
Candidates Name	Party	Vote	%	LM Vote & %
Yashwant Singh	BJP	367825	39.02	92390 9.8
Yashvir Singh	SP	275435	29.22	
Girish Chandra	BSP	245685	26.06	
Sheeshram Singh Ravi	PECP	21334	2.26	
None of The Above	NOTA	6470	0.69	
Poll - 63.12%	Vote P	942196	T Vote	1493419

ASSEMBLY ELECTION DETAIL RESULT 2022							
Ac Name	Winner	Party	V %	Runner Up	Party	V %	L M
17-Najibabad	Tasleem Ahmad	SP	44.14	Raja Bharatendra Singh	BJP	33.92	10.22
18-Nagina (SC)	Manoj Kumar Paras	SP	43.51	Dr Yashwant Singh	NJP	31.67	11.84
20-Dhampur	Ashok Kumar Rana	BJP	39.89	Naim Ul Hasan	SP	39.79	0.1
21-Nehtaur (SC)	Omkumar	BJP	38.98	Munshiram	RLD	38.86	0.12
24-Noorpur	Ram Avatar Singh	SP	43.27	Chandraprakash Singh	BJP	40.43	2.84



# PC 6- MURADABAAD

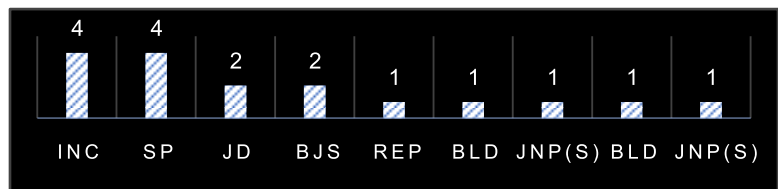
## DISTRICT-BIJNOR/MURADABAAD



**डॉ. एसटी हसन**  
2019  
पार्टी-सपा



**मोहम्मद अजहरुद्दीन**  
पार्टी-कांग्रेस  
सांसद रहे- [2009]



Number of times won by party

मुरादाबाद संसदीय क्षेत्र 1952 में बना है। इस क्षेत्र में बिजनौर की बड़ापुर तथा मुरादाबाद जनपद की काठ, ठाकुरद्वारा, मुरादाबाद ग्रामीण एवं मुरादाबाद शहर विधानसभा शामिल है। 1952, 1957, 1984 में कांग्रेस जीती। 2009 में कांग्रेस से ही क्रिकेटर मोहम्मद अजहरुद्दीन सांसद चुने गए थे। 2014 भाजपा के कुंवर सर्वेश सिंह एवं 2019 में सपा से ST हसन सांसद बने हैं।

### जातिगत समीकरण-

मुस्लिम 28%, दलित 15%, ब्राह्मण 8%, ठाकुर 6%, वैश्य 6% कायस्थ 1%, जाट 9%, सिख/पंजाबी 2.5%, यादव, गुजर, कांछी, बागवान 4-4%, ईसाई 0.5% अन्य 8% है।

YEAR	PC	WINNER/CURRENT MP	PARTY	VOTE	RUNNER UP MP	PARTY	VOTE
2019	6	Dr. ST Hasan	SP	649416	Kunwer Sarvesh Kumar	BJP	551538
2014	6	Kunwer Sarvesh Kumar	BJP	485224	Dr S T Hasan	SP	397720
2009	6	Mohammed Azharuddin	INC	301283	Kunwar Sarvesh Kumar	BJP	252176
2004	3	Dr. Shafiqur Rahman Barq	SP	218079	Chandra Vijay Singh	BJP	182239
1999	7	Chandra Vijay Singh	ABLT	253321	Dr. Shafiqur Rahman Barq	SP	156871
1998	7	Dr. Shafiqur Rahman Barq	SP	289484	Vijay Bansal	BJP	253003
1996	7	Dr. Shafiqur Rahman Barq	SP	242030	Sandeep	BJP	240145
1991	7	Gulam Mohd. Khan	JD	201739	V.P. Singhal	BJP	187761
1989	7	Gulam Mohd. Khan	JD	245760	Indra Mohini	INC	163843
1984	7	Hafiz Mohd. Siddique	INC	116942	Gulam Mohd. Khan	LKD	109829
1980	7	Gulam Mohd. Khan	JNP(S)	103291	Naubat Ram	INC(I)	92824
1977	7	Gulam Mohd. Khan	BLD	196648	D.N. Sinha	INC	57797
1971	7	Virendra Agarwal	BJS	83077	Shamim Ahmad	IND	61649
1967	7	O. P. T. Pursharthi	BJS	78497	M. S. Fakhri	INC	51192
1962	7	Muzaffar	REP	69171	Brij Bhusan Saran Bansal	JS	57138
1957	13	Ram Saran	INC	75992	Khaliq Ahmad	IND	69636
1952	13	MH Rahmaan	INC	-	-	-	-

DETAIL RESULT PC 2019				
Candidates Name	Party	Vote	%	LM Vote & %
Dr. S.T. HASAN	SP	649416	50.65	97878 7.64
Kunwar Sarvesh Kumar	BJP	551538	43.01	
Imran Pratapgarhi	INC	59198	4.62	
Nota	NOTA	5757	0.45	
Mohd. Aslam	JaSD	4594	0.36	
Poll -65.45%	Vote P	1282206	T Vote	1958939

DETAIL RESULT PC 2014				
Candidates Name	Party	Vote	%	LM Vote & %
Kunwer Sarvesh Kumar	BJP	485224	43.01	87504 7.75
Dr S T Hasan	SP	397720	35.26	
Haji Mohd Yaqoob	BSP	160945	14.27	
Begum Noor Bano	INC	19732	1.75	
None of the Above	NOTA	5207	0.46	
Poll - 63.66%	Vote P	1127965	T Vote	1771985

ASSEMBLY ELECTION DETAIL RESULT 2022							
Ac Name	Winner	Party	V %	Runner Up	Party	V %	L M
19- Barhapur(BJ)	Kunwar Sushant	BJP	41.58	Kapil Kumar	SP	35.62	5.96
25- kanth	Kamal Akhtar	SP	49.19	Rajesh Kumar Singh	BJP	33.42	15.77
26- Thakurdwara	Navab Jan	SP	48.76	Ajay Pratap Singh	BJP	41.62	7.14
27- Moradabad Rural	Mohd Nasir	SP	56.88	Krishnakant Mishra	BJP	34.34	22.54
28- Moradabad	Ritesh Kumar Gupta	BJP	46.12	Mohd Yusuf Ansari	SP	45.88	0.24

# PC 7- RAMPUR

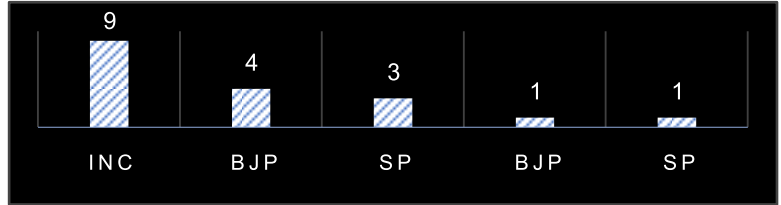
## DISTRICT-RAMPUR



**घनश्याम सिंह लोधी**  
उपचुनाव 2022  
पार्टी-भाजपा



**आज़म खान**  
पार्टी- सपा  
सांसद रहे- [2019]



Number of times won by party

रामपुर संसदीय क्षेत्र में 1952 में मौलाना अब्दुल कलाम आज़ाद पहला चुनाव जीते थे। इस सीट पर रामपुर राजघराने का प्रभाव रहा है। बेगम नूर बानो कांग्रेस से 1996, 1999 में तथा जयाप्रदा 2004 एवं 2009 सपा और 2014 में भाजपा से नेपाल सिंह तथा 2019 में सपा से आज़म खान सांसद थे। आज़म खान के 2022 में विधायक बनने के बाद रिक्त हुई सीट के उपचुनाव 2022 में भाजपा के घनश्याम सिंह लोधी जीते। यह संसदीय क्षेत्र मुस्लिम बहुल है। इसमें रामपुर जिले की 5 विधानसभा सीटें, स्वार, चमरव्वा, विलासपुर, रामपुर, मिलक(सु०) शामिल हैं।

### जातिगत समीकरण-

मुस्लिम 42%, अनुसूचित जाति 17%, सिख 2.5%, गड़ेरिया, बागवान, सुनार, नाई 10%, कुर्मी यादव 5-5%, जाट 2.3%, वैश्य 3.1%, ठाकुर एवं ब्राह्मण 4-4%, कयास्थ 0.7% अन्य 4.4% है।

### रामपुर संसदीय क्षेत्र के चर्चित चेहरे-



**जयाप्रदा**  
सांसद रही- 2004, 2009 पार्टी-सपा



**मुख्तार अब्बास नकवी**  
सांसद रहे- 1998 पार्टी- भाजपा



**जुल्लिकार अली खान**  
सांसद रहे- 1971, 1980, 1984, 1989 पार्टी- कांग्रेस

YEAR	PC	WINNER/CURRENT MP	PARTY	VOTE	RUNNER UP MP	PARTY	VOTE
2022	BE	Ghanshyam Singh Lodhi	BJP	367397	Mohd. Asim Raja	SP	325205
2019	7	Mohammad Azam Khan	SP	559177	Jaya Prada Nahata	BJP	449180
2014	7	Dr. Nepal Singh	BJP	358616	Naseer Ahmad Khan	SP	335181
2009	7	Jaya Prada Nahata	SP	230724	Begum Noor Bano	BJP	199793
2004	4	Jaya Prada Nahata	SP	289390	Begum Noor Bano	INC	203916
1999	8	Begum Noor Bano	INC	338493	Mukhtar Abbas Naqvi	BJP	223022
1998	8	Begum Noor Bano	BJP	265116	Begum Noor Bano	INC	260150
1996	8	Begum Noor Bano	INC	271330	Rajindra Kumar Sharma	BJP	196583
1991	8	Rajendra Kumar Sharma	BJP	213429	Zulfikar Ali Khan	INC	163620
1989	8	Zulfikar Ali Khan	INC	159144	Rajendra Kumar Sharma	BJP	148352
1984	8	Zulfikar Ali Khan	INC	242209	Rajendra Kumar Sharma	BJP	123252
1980	8	Zulfikar Ali Khan	INC(I)	175972	Muqim-Ur-Rehman	JNP(S)	105564
1977	8	Rajendra Kumar Sharma	BLD	237708	Zulfikar Ali Khan	INC	149630
1971	8	Zulfikar Ali Khan	INC	198323	Krishna Murari	BJS	133983
1967	8	N. S. Z. A. Khan	SWA	168447	S. Ketu	BJS	119548
1962	8	Raja Syed Ahmad Mehdi	INC	92636	Shanti Sharan	JS	48941
1957	14	Raja Syed Ahmad Mehdi	INC	127864	Sita Ram	BJS	59107
1952	14	Maulana Abul Kalam Azad	INC				


DETAIL RESULT PC 2019				
Candidates Name	Party	Vote	%	LM Vote
Mohammad Azam Khan	SP	559177	52.69	109997 2.44
Jayapada Nahata	BJP	449180	42.33	
Sanjay Kapoor	INC	35009	3.30	
NOTA	NOTA	6577	0.62	
Haneef Khan	IND	2703	0.25	
Poll -63.17%	Vote P	060921	T Vote	1679506

DETAIL RESULT PC 2014				
Candidates Name	Party	Vote	%	LM Vote
Dr. Nepal Singh	BJP	358616	37.42	23435 2.44
Naseer Ahmad Khan	SP	335181	34.98	
Nawab Kazim Ali Khan	INC	156466	16.33	
Akbar Husain	BSP	81006	8.45	
None of The Above	NOTA	6905	0.72	
Poll - 59.27%	Vote P	956389	T Vote	1616972

ASSEMBLY ELECTION DETAIL RESULT 2022							
Ac Name	Winner	Party	V %	Runner Up	Party	V %	L M
34- Suar	Mohd Abdullah Azam Khan	SP	59.19	Haidar Ali Khan	AD(S)	30.62	28.57
35- Chamraua	Naseer Ahmad Khan	SP	50.34	Mohan Kumar Lodhi	BJP	33.24	17.1
36- Bilaspur	Baldev Singh Aulakh	BJP	43.17	Amarjeet Singh	SP	43.04	0.13
37- Rampur	Mohammad Azam Khan	SP	59.71	Akash Saxena	BJP	34.62	25.09
38- Milak (SC)	Rajbala Singh	BJP	43.11	Vijay Singh	SP	40.5	2.61

## PC 8- SAMBHAL


### DISTRICT- MURADABAD/SAMBHAL



**शफीकुरहमान बर्क**  
2019  
पार्टी- सपा



**मुलायम सिंह यादव**  
पार्टी- सपा  
सांसद रहे- [1998, 1999]



संभल संसदीय सीट 1977 में बनी है। इसके पहले यह 1957 एवं 1962 बिसौली लोकसभा क्षेत्र में शामिल रहा। 1967 एवं 1971 में बदायूं लोकसभा क्षेत्र से जुड़ा था। 1977 में संभल संसदीय क्षेत्र बना। इस सीट से 1998, 1999 में मुलायम सिंह यादव तथा 2004 में राम गोपाल यादव सांसद थे। 2014 में भाजपा के सत्यपाल सिंह और 2019 में सपा से शफीकुरहमान बर्क सांसद चुने गए हैं। संभल संसदीय क्षेत्र में संभल, असमौली, चंदौसी(सु०) तथा मुरादाबाद की कुंदरकी और बिलारी विधानसभा सीट शामिल है।

#### जातिगत समीकरण-

मुस्लिम 22%, अनुसूचित जाति 15.4%, यादव 20.8%, मुराव 0.8% कुर्मी 0.4, गड़ेरिया 0.2% लोध 1.9% बागवान 3.6, खागी 5.6%, गुजर 1.2%, जाट 4.6, वैश्य 1.4% ठाकुर 6% ब्राह्मण 9% अन्य 7.1% है।



प्र० राम गोपाल यादव का जन्म 29 जून 1946 सैफई (इटावा) में हुआ था। समाजवादी पार्टी के मुखिया मुलायम सिंह यादव के छोटे भाई हैं।

YEAR	PC	WINNER/CURRENT MP	PARTY	VOTE	RUNNER UP MP	PARTY	VOTE
2019	8	Dr. Shafiqur Rehman Barq	SP	685006	Parameshvar Lal Saini	BJP	482466
2014	8	Satyapal Singh	BJP	360242	Dr Shafiq Ur Rahman Barq	SP	355068
2009	8	Dr. Shafiqur Rahman Barq	BSP	207422	Iqbal Mehmood	SP	193958
2004	5	Pro. Ram Gopal Yadav	SP	357049	Tarannum Aqeel	BSP	158988
1999	9	Mulayam Singh Yadav	SP	259430	Ch. Bhupendra Singh	BJP	143596
1998	9	Mulayam Singh Yadav	SP	376828	Dharpal Yadav	BJP	210146
1996	9	Dharpal Yadav	BSP	183742	Shripal Singh Yadav	JD	178848
1991	9	Shripal Singh Yadav	JD	120134	Har Pal Singh	BJP	118429
1989	9	Shripal Singh Yadav	JD	215582	Shanti Devi	INC	173085
1984	9	Shanti Devi	INC	124175	Sultan Singh Yadav	LKD	82932
1980	9	Bijendra Pal Singh	INC(I)	102559	Shanti Devi	JNP(S)	86792
1977	9	Shanti Devi	BLD	214520	Jugal Kishore	INC	81656

#### DETAIL RESULT PC 2019

Candidates Name	Party	Vote	%	LM Vote & %
Dr. Shafiqur Rehman Barq	SP	658006	55.58	<b>174826 14.76</b>
Parameshvar Lal Saini	BJP	483180	40.82	
Major Jagat Pal Singh	INC	12105	1.02	
Nota	NOTA	7230	0.61	
Virendra Kumar Prajapati	IND	4641	0.39	
Poll -64.71%	Vote P	1183469	T Vote	1828764

#### DETAIL RESULT PC 2014

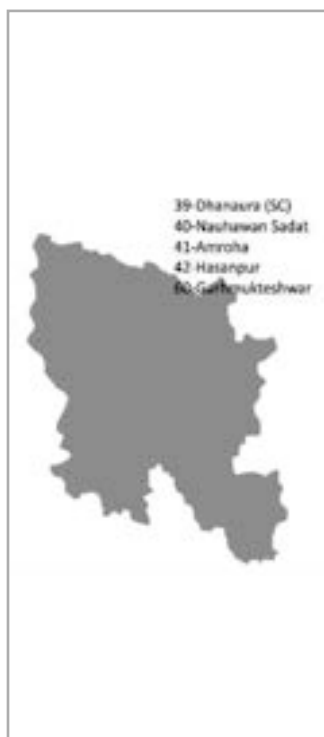
Candidates Name	Party	Vote	%	LM Vote & %
Satyapal Singh	BJP	360242	34.08	<b>5174 0.49</b>
Dr ShafiqUr Rahman Barq	SP	355068	33.59	
Aqeel-Ur -Rehman Khan	BSP	252640	23.90	
Acharya Pramod Krishnam	INC	16034	1.52	
None of The Above	NOTA	7658	0.72	
Poll - 62.43%	Vote P	1057002	T Vote	1693229

#### ASSEMBLY ELECTION DETAIL RESULT 2022

Ac Name	Winner	Party	V %	Runner Up	Party	V %	L M
29- Kundarki (MB)	Zia Ur Rehman	SP	46.28	Kamal Prajapati	BJP	30.4	15.88
30- Bilari(MB)	Mohammad	SP	39.92	Parmeshwar LalSaini	BJP	36.73	3.19
31- Chandausi(SC)	Gulab Debi	BJP	49.53	Km Vimlesh Kumari	SP	34.01	15.52
32- Asmoli	Pinki Singh	SP	42.92	Harendra Kumar	BJP	33.23	9.69
33- Sambhal	Iqbal Mehmood	SP	43.73	Rajesh Singhal	BJP	26.7	17.03

# PC 9- AMROHA

## DISTRICT- AMROHA/HAPUR



**कुंवर दानिश अली**

2019

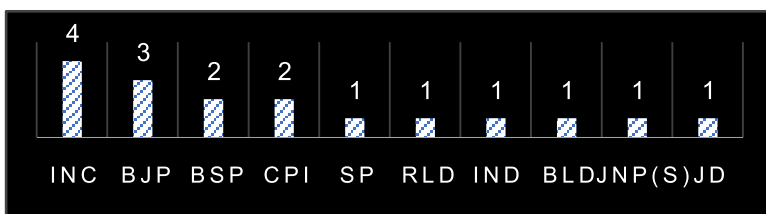
पार्टी- बसपा



**चेतन चौहान**

पार्टी-भाजपा

सांसद रहे- [1991, 1998]



Number of times won by party

अमरोहा संसदीय क्षेत्र में 1952 में इस संसदीय क्षेत्र का गठन हुआ था। 1991 में भाजपा से क्रिकेटर चेतन चौहान चुने गए थे। 1957, 1962 और 1984 को छोड़कर गैर कांग्रेस सांसद चुने जाते रहे। 2014 में भाजपा के कुंवर सिंह तंवर और 2019 में बसपा-सपा गठबंध से दानिश अली जीते थे। अमरोहा संसदीय क्षेत्र में हापुड़ जिले की गढ़ मुक्तेश्वर तथा हसनपुर, अमरोहा, नौगावां सादात और धनौरा(सु०) विधानसभा सीट शामिल है।

### जातिगत समीकरण-

मुस्लिम 32%, अनुसूचित जाति 18.1%, जाट 12.3% ठाकुर 7.4% ब्राह्मण 4.7% वैश्य 5% लोधी-राजपूत 2.2% यादव 6.5% बागवान 4.7% सिख 1.2% गुजर 2% त्यागी 0.4% ईसाई 0.2% अन्य 3.3% है।

YEAR	PC	WINNER/CURRENT MP	PARTY	VOTE	RUNNER UP MP	PARTY	VOTE
2019	9	Kunwar Danish Ali	BSP	601082	Kanwar Singh Tanwar	BJP	537834
2014	9	Kanwar Singh Tanwar	BJP	528880	Humera Akhtar	SP	370666
2009	9	Devendra Nagpal	RLD	283182	Mehboob Ali	SP	191099
2004	2	Harish Nagpal	IND	287522	Mahmood Madni	RLD	269638
1999	6	Rashid Alvi	BSP	337919	Chetan Chauhan	BJP	244694
1998	6	Chetan Chauhan	BJP	295603	Alley Hasan	BSP	230088
1996	6	Pratap Singh	SP	257905	Chetan Chouhan	BJP	210305
1991	6	Chetan Chauhan	BJP	225805	Har Govind Singh	JD	167928
1989	6	Har Govind Singh	JD	271559	Khursheed Ahmad	INC	123477
1984	6	Ram Pal Singh	INC	181642	Ishrat Ali Ansari	IND	164365
1980	6	Chandrapal Singh	JNP(S)	132602	Isharat Ali	JNP	89920
1977	6	Chandrapal Singh	BLD	209895	Sattar Ahmad	INC	73401
1971	6	Ishaque Sambhali	CPI	92580	Chandrapal Singh	IND	61538
1967	6	Ishaque Sambhali	CPI	70306	R. Singh	BJS	66249
1962	6	Maulana Mohd Hifzur Rahman	INC	64022	Hardev Sahai	JS	46830
1957	12	Maulana Mohd Hifzur Rahman	INC	74220	Boota Ram	BJS	51574

DETAIL RESULT PC 2019				
Candidates Name	Party	Vote	%	LM Vote & %
Kunwar Danish Ali	BSP	601082	51.39	63248 5.41
Kanwar Singh Tanwar	BJP	537834	45.98	
Sachin Chaudhary	INC	12510	1.07	
Nota	NOTA	6617	0.57	
Vikar Ahmad	IND	3649	0.31	1646435
Poll -71.01%	Vote P	1169182	T Vote	

DETAIL RESULT PC 2014				
Candidates Name	Party	Vote	%	LM Vote & %
Kanwar Singh Tanwar	BJP	528880	48.26	158214 14.44
Humera Akhtar	SP	370666	33.82	
Farhat Hasan	BSP	162983	14.87	
None of The Above	NOTA	7779	0.71	
Poll - 70.97%	Vote P	1095860	T Vote	1544245

ASSEMBLY ELECTION DETAIL RESULT 2022							
Ac Name	Winner	Party	V %	Runner Up	Party	V %	L M
39-Dhanaura (SC)	Rajveer Tarara	BJP	42.29	Vivek Singh	SP	37.60	4.69
40-Nauhawan Sadat	Sarnpal Singh	SP	44.38	Devender Nagpal	BJP	41.64	2.74
41-Amroha	Mehboob Ali	SP	57.43	Ram Singh	BJP	25.74	31.69
42-Hasanpur	Mahendra Khadagvanshi	BJP	44.67	Mukhya Gurjar	SP	36.35	8.32
60-Garhmukteshwar(H)	Harender Singh Tevatiya	BJP	44.07	Ravindra Chaudhary	SP	32.94	11.13



# PC 10- MEERUT

## DISTRICT- HAPUR/ MEERUT



**राजेंद्र अग्रवाल**  
2019  
पार्टी-भाजपा



**मोहसिना किदवाई**  
पार्टी-कांग्रेस  
सांसद रहे- [1980, 1984]



Number of times won by party

मेरठ संसदीय क्षेत्र 1952 में मेरठ जिले की वेस्ट लोकसभा के नाम से जानी जाती थी। पहले आम चुनाव में कांग्रेस के के आर शर्मा चुने गए। परिसीमन के बाद पुनर्गठित मेरठ संसदीय सीट से भाजपा के राजेंद्र अग्रवाल लगातार 2009, 2014, 2019 में चुनाव जीते हैं। इस संसदीय क्षेत्र में हापुड़ जनपद की हापुड़(सु०) तथा मेरठ की किठौड़, मेरठ कैंट, मेरठ, मेरठ दक्षिण विधानसभा सीट शामिल थी। इस सीट से 1980 और 1984 से कांग्रेस की मोहसिना किदवाई चुनाव जीती। यह मुस्लिम दलित एवं जाट बहुल संसदीय सीट है।

### जातिगत समीकरण-

इसमें मुस्लिम 23%, SC 22%, जाट 15% ब्राह्मण 8%, बनिया और राजपूत 5-5% गुजर, कहार, माली, सैनी, काछी 3-3% दलितों में सर्वाधिक 16 चमार, 4% वाल्मीकि हैं। राजपूत 3% तथा अन्य 4% छोटी-छोटी जातियां शामिल हैं।

YEAR	PC	WINNER/CURRENT MP	PARTY	VOTE	RUNNER UP MP	PARTY	VOTE
2019	10	Rajendra Agarwal	BJP	586184	Haji Mohammad Yaqoob	BSP	581455
2014	10	Rajendra Agarwal	BJP	532981	Mohd.Shahid Akhlak	BSP	300655
2009	10	Rajendra Agrawal	BJP	232137	Malook Nagar	BSP	184991
2004	76	Hazi Shahid Akhlaque	BSP	252518	Malook Nagar	RLD	183182
1999	80	Avtar Singh Bhadana	INC	258456	Amar Pal Singh	BJP	233620
1998	80	Amar Pal Singh	BJP	319168	Jagveer Singh	SP	270363
1996	80	Amar Pal Singh	BJP	310732	Mohd. Afzal	JD	142616
1991	80	हिंसा के कारण 1991 में चुनाव स्थगित हो गया, 1994 में भाजपा से अमरपाल जीते।					
1989	80	Harish Pal	JD	312856	Mohsina Kidwai	INC	190815
1984	80	Mohsina Kidwai	INC	238236	Manzoor Ahmad	LKD	141718
1980	80	Mohsina Kidwai	INC(I)	179004	Harish Pal	JNP(S)	121787
1977	80	Kailash Prakash	BLD	253035	Shahnawaz Khan	INC	128303
1971	80	Shah Nawaz Khan	INC	180181	Hari Kishan	NCO	98382
1967	80	Maharaj Singh Bharti	SSP	146172	S. Khan	INC	107276
1962	80	Shah Nawaz Khan	INC	133172	Maharaj Singh Bharti	SOC	88017
1957	7	Shah Nawaz Khan	INC	158280	Brij Raj Kishore	CPI	43359
1952	7	Krishna Chandra Sharma	INC	117256	Harsaran Dass	BJS	27557


DETAIL RESULT PC 2019				
Candidates Name	Party	Vote	%	LM Vote & %
Rajendra Agarwal	BJP	586184	48.17	4729 0.39
Haji Mohammad Yaqoob	BSP	581455	47.78	
Harendra Agarwal	INC	34479	2.83	
Nota	NOTA	6316	0.52	
Sahansar Pal Singh	IND	2215	0.18	
Poll -64.26%	Vote P	1246413	T Vote	1892931

DETAIL RESULT PC 2014				
Candidates Name	Party	Vote	%	LM Vote & %
Rajendra Agarwal	BJP	532981	47.86	232326 20.86
Mohd.Shahid Akhlak	BSP	300655	27.00	
Shahid Manzoor	SP	211759	19.01	
Nagma	INC	42911	3.85	
None of the Above	NOTA	5213	0.47	
Poll - 63.12%	Vote P	1113384	T Vote	1764388

ASSEMBLY ELECTION DETAIL RESULT 2022							
Ac Name	Winner	Party	V %	Runner Up	Party	V %	L M
46- Kithore	Shahid Manzoor	SP	42.19	Satyavir Tyagi	BJP	41.33	0.86
47- Meerut Cantt.	Amit Agarwal	BJP	66.27	Manish Ahlawat	RLD	17.98	48.29
48- Meerut	Rafiq Ansari	SP	52.77	Kamal Dutt Sharma	BJP	39.84	12.93
49- Meerut South	Dr. Somendra Tomar	BJP	43.46	Mohd Adil	SP	40.79	2.67
59- Hapur(SC)(H)	Vijaypal (Aadhti)	BJP	39.69	Gajraj Singh	RLD	36.84	2.85

# PC 11- BAGHPAT

## DISTRICT-BAGHPAT/GHAZIABAD/MEERUT



बागपत लोकसभा सीट 1967, 1957 और 1962 में सरधना लोकसभा के नाम से जानी जाती थी। 1967 में बागपत लोकसभा सीट का गठन हुआ। 1967 में पहली बार आर एस शास्त्री चुने गए। यह सीट चौधरी चरण सिंह के परिवार की वर्चस्व की मानी जाती है। चौधरी चरण सिंह 1977, 1980, 1984 तथा इनके बेटे अजीत सिंह 1989, 1991, 1996 और 1999, 2004 और 2009, 6 बार बागपत से सांसद चुने गए। 2014 और 2019 में भाजपा के डॉक्टर सत्य पाल सिंह सांसद चुने गए। 2019 में अजीत सिंह के बेटे जयंत चौधरी दूसरे स्थान पर रहे। बागपत संसदीय क्षेत्र 2008 में परिसीमन के बाद बागपत, गाजियाबाद और मेरठ 3 जनपद में फैला हुआ है। 5 विधानसभा सीटें संसदीय क्षेत्र में आती हैं जिनमें मेरठ की सवाल खास, गाजियाबाद की मोदी नगर और बागपत की बरौत, छपरौली तथा बागपत विधानसभा क्षेत्र शामिल है। यह संसदीय क्षेत्र जाट बहुल माना जाता है।

### जातिगत समीकरण-

जाट 22.4%, मुस्लिम 18.8%, अनुसूचित जाति 20.4%, गुजर 11.4%, यादव 3.2% वैश्य 3.2% त्यागी 3.1% खागी 3.1% ठाकुर 3.0% ब्राह्मण 6.4% माली/सैनी 1% अन्य 4% है।

YEAR	PC	WINNER/CURRENT MP	PARTY	VOTE	RUNNER UP MP	PARTY	VOTE
2019	11	Dr. Satya Pal Singh	BJP	525789	Jayant Chaudhary	RLD	502287
2014	11	Dr. Satya Pal Singh	BJP	423475	Ghulam Mohammed	SP	213609
2009	11	Ajit Singh	RLD	238638	Mukesh Sharma	BSP	175611
2004	77	Ajit Singh	RLD	353181	Aulad Ali	BSP	132543
1999	81	Ajit Singh	RLD	358069	Sompal	BJP	203650
1998	81	SompalShastri	BJP	264736	Ajit Singh	BKKGp	220030
1996	81	Ajit Singh	INC	348600	Mukhia Gurjar	SP	149709
1991	81	Ajit Singh	JD	288742	Zile Singh	INC	91634
1989	81	Ajit Singh	JD	400053	Mahesh Sharma	INC	155406
1984	81	Chaudhari Charan Singh	LKD	253463	Mahesh Chand	INC	167789
1980	81	Chaudhari Charan Singh	JNP(S)	323077	Ram Chandra Vikal	INC(I)	157956
1977	81	Chaudhari Charan Singh	BLD	286301	Ram Chandra Vikal	INC	164763
1971	81	Ram Chandra Vikal	INC	170270	Raghuvir Singh	BKD	122660
1967	81	Raghuvir Singh Shastri	IND	154518	K.C. Sharma	INC	66960

#### DETAIL RESULT PC 2019

Candidates Name	Party	Vote	%	LM Vote & %
Dr. Satyapal Singh	BJP	525789	50.29	23502 2.25
Jayant Chaudhary	RLD	502287	48.04	
Nota	NOTA	5041	0.48	
Subhash	IND	2460	0.24	
Istakar Ali	NaLP	1628	0.16	
Poll -64.64%	Vote P	1044894	T Vote	1616476

#### DETAIL RESULT PC 2014

Candidates Name	Party	Vote	%	LM Vote & %
Dr. Satya Pal Singh	BJP	423475	42.15	209866 20.89
Ghulam Mohammed	SP	213654	21.26	
Ajit Singh	RLD	199516	19.86	
Prashant Chaudhri	BSP	141743	14.11	
None of the Above	NOTA	3911	0.39	
Poll - 66.75%	Vote P	1004263	T Vote	1505175

#### ASSEMBLY ELECTION DETAIL RESULT 2022

Ac Name	Winner	Party	V %	Runner Up	Party	V %	L M
43-Siwalkhas(M)	GhulamMohammad	RLD	43.52	Maninder Pal	BJP	39.61	3.91
50- Chaprauli	Ajay Kumar Singh	RLD	53.3	Sahender Singh Ramala	BJP	39.24	14.06
51- Baraut	Krishan Pal Malik	BJP	46.34	Jaiveer Singh	RLD	46.18	0.16
52- Baghpat	Yogesh Dhama	BJP	47.37	Mohd Ahmed Hameed	RLD	44.22	3.15
57- Modi Nagar(Gh)	Dr. Manju Shiwach	BJP	50.63	Sudesh Sharma	RLD	35.17	15.46



## चौधरी चरण सिंह

चौधरी चरण सिंह का जन्म 1902 में उत्तर प्रदेश के मेरठ जिले के नूरपुर में एक मध्यम वर्गीय किसान परिवार में हुआ था। उन्होंने 1923 में विज्ञान से स्नातक किया एवं 1925 में आगरा विश्वविद्यालय से स्नातकोत्तर की उपाधि प्राप्त की। कानून में प्रशिक्षित श्री सिंह ने गाजियाबाद से अपने पेशे की शुरुआत की। वे 1929 में मेरठ आ गये और बाद में कांग्रेस में शामिल हो गए।

वे सबसे पहले 1937 में छपरौली से उत्तर प्रदेश विधानसभा के लिए चुने गए एवं 1946, 1952, 1962 एवं 1967 में विधानसभा में अपने निर्वाचन क्षेत्र का प्रतिनिधित्व किया। वे 1946 में पंडित गोविंद बल्लभ पंत की सरकार में संसदीय सचिव बने और राजस्व, चिकित्सा एवं लोक स्वास्थ्य, न्याय, सूचना इत्यादि विभिन्न विभागों में कार्य किया। जून 1951 में उन्हें राज्य के कैबिनेट मंत्री के रूप में नियुक्त किया गया एवं न्याय तथा सूचना विभागों का प्रभार दिया गया। बाद में 1952 में वे डॉ. सम्पूर्णानन्द के मंत्रिमंडल में राजस्व एवं कृषि मंत्री बने। अप्रैल 1959 में जब उन्होंने पद से इस्तीफा दिया, उस समय उन्होंने राजस्व एवं परिवहन विभाग का प्रभार संभाला हुआ था।

श्री सी.बी. गुप्ता के मंत्रालय में वे गृह एवं कृषि मंत्री (1960) थे। श्रीमती सुचेता कृपलानी के मंत्रालय में वे कृषि एवं वन मंत्री (1962-63) रहे। उन्होंने 1965 में कृषि विभाग छोड़ दिया एवं 1966 में स्थानीय स्वशासन विभाग का प्रभार संभाल लिया। कांग्रेस विभाजन के बाद फरवरी 1970 में दूसरी बार वे कांग्रेस पार्टी के समर्थन से उत्तर प्रदेश के मुख्यमंत्री बने। हालांकि राज्य में 2 अक्टूबर 1970 को राष्ट्रपति शासन लागू कर दिया गया था। मुख्यमंत्री के रूप में जोत अधिनियम, 1960 को लाने में भी उनकी महत्वपूर्ण भूमिका थी।

आपातकाल खत्म होने के बाद 1977 के आम चुनाव के बाद केंद्र में जनता पार्टी सत्ता में आई तो जयप्रकाश नारायण के सहयोग से मोरारजी देसाई प्रधानमंत्री बने थे और चरणसिंह को देश का गृहमंत्री बनाया गया। बाद में मोरारजी और चरणसिंह के मतभेद खुलकर सामने आए तब चरणसिंह 28 जुलाई 1979 को समाजवादी पार्टियों तथा कांग्रेस (यू) के सहयोग से प्रधानमंत्री पद पाने में सफल हुए। प्रधानमंत्री बनने के बाद इन्होंने किसानों व आम जनता के हित में कई कदम उठाए। चौधरी चरण सिंह देश के पहले प्रधानमंत्री थे जिन्हें संसद सत्र का सामना करने का अवसर नहीं मिला। चरणसिंह 28 जुलाई 1979 से 14 जनवरी 1980 तक देश के प्रधानमंत्री रहे।

# PC 12- GHAZIABAD

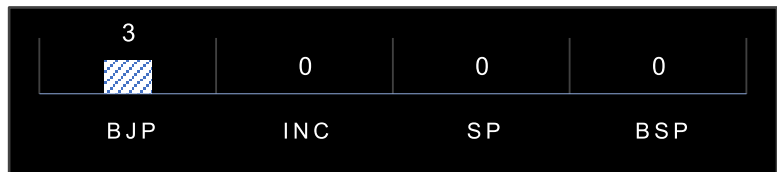
## DISTRICT- GHAZIABAD/HAPUR



**विजय कुमार सिंह**  
(2014,2019)  
पार्टी- भाजपा



**राजनाथ सिंह**  
पार्टी- भाजपा  
सांसद रहे- [2009]



Number of times won by party

गाजियाबाद संसदीय क्षेत्र 2008 के परिसीमन के बाद नया बनाया गया है। इसके पहले यह संसदीय क्षेत्र हापुड़ के नाम जाना जाता था। गाज़ियाबाद संसदीय क्षेत्र में हापुड़ की धौलाना, गाज़ियाबाद की लोनी, मुरादनगर, साहिबाबाद एवं गाज़ियाबाद विधानसभा सीटें शामिल हैं। नव गठित गाजियाबाद संसदीय क्षेत्र से पहली बार 2009 में भाजपा के राजनाथ सिंह सांसद चुने गए। 2014 एवं 2019 में वी के सिंह भाजपा से सांसद हैं। एनसीआर में स्थित गाजियाबाद संसदीय क्षेत्र में उत्तर प्रदेश के पूर्वोच्च, बिहार की 28% आबादी है। मतदाताओं की संख्या के अनुसार यह प्रदेश का बड़ा संसदीय क्षेत्र है। 2019 में 2728978 मतदाता थे।

### जातिगत समीकरण-

मुस्लिम 15.2%, ब्राह्मण 14%, त्यागी 5.8%, ठाकुर 11.8% जाट 11%, वैश्य 8.6%, जाटव 15.2%, बात्मीकी 3%, पंजाबी सिख 2.6%, गुजर 3.4 % यादव 3.2% अन्य 6.2% हैं।

YEAR	PC	WINNER/CURRENT MP	PARTY	VOTE	RUNNER UP MP	PARTY	VOTE
2019	12	Vijay Kumar Singh	BJP	944503	Suresh Bansal	SP	443003
2014	12	Vijay Kumar Singh	BJP	758482	Raj Babbar	INC	191222
2009	12	Rajnath Singh	BJP	359637	Surendra Prakash Goel	INC	268956

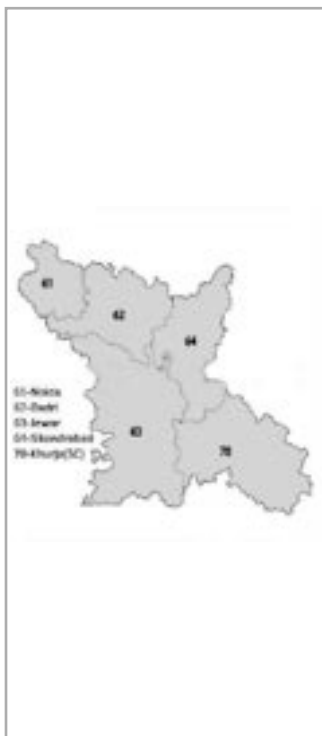
DETAIL RESULT PC 2019				
Candidates Name	Party	Vote	%	LM Vote & %
Vijay Kumar Singh	BJP	944503	61.93	501500 32.88
Suresh Bansal	SP	443003	29.05	
Dolly Sharma	INC	111944	7.34	
NOTA	NOTA	7495	0.49	
Sewa Ram Kasana	PSPL	4380	0.29	
Sunil Nair	RASHLSP	3944	0.26	2728978
Poll - 55.86%	Vote P	1524456	T Vote	

DETAIL RESULT PC 2014				
Candidates Name	Party	Vote	%	LM Vote & %
Vijay Kumar Singh	BJP	758482	56.50	567260 42.26
Raj Babbar	INC	191222	14.24	
Mukul	BSP	173085	12.89	
Sudhan Kumar	SP	106984	7.97	
Shazia Ilmi Malik	AAAP	89147	6.64	
None of The Aboveo	NOTA	6205	0.46	2357553
Poll - 56.94%	Vote P	1342321	T Vote	

ASSEMBLY ELECTION DETAIL RESULT 2022							
Ac Name	Winner	Party	V %	Runner Up	Party	V %	L M
53-Loni	Nandkishor Gurjar	BJP	40.44	Madan Bhaiya	RLD	37.68	2.76
54-Murandnagar	Ajit Pal Tyagi	BJP	61.63	Surendra Kumar Munni	RLD	26.28	35.35
55-Sahibabad	Sunil Kumar Sharma	BJP	67.03	Amarpal Sharma	SP	22.43	44.6
56-Ghaziabad	Atul Garg	BJP	61.37	Vishal Verma	SP	18.25	43.12
58-Dholana(H)	Dharmesh Singh Tomar	BJP	44.65	Aslam Ali	SP	40.14	4.51

## PC 13- GAUTAM BUDDHA NAGAR

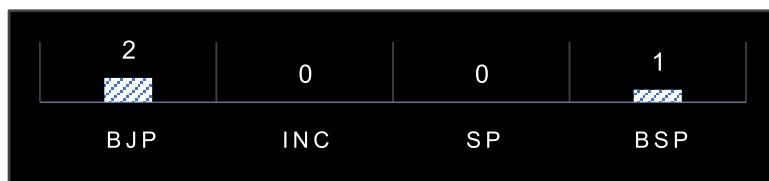
DISTRICT- BULANDSAHAR/GAUTAM BUDDHA NAGAR



**महेश शर्मा**  
(2019)  
पार्टी- भाजपा



**सुरेंद्र सिंह नागर**  
पार्टी-बसपा  
सांसद रहे- [2009]



Number of times won by party

गौतम बुद्ध नगर 2008 में परिसीमन के बाद नया संसदीय क्षेत्र बनाया गया है। इसका पुराना नाम खुर्जा था। यह संसदीय क्षेत्र दलित बहुल है। 2009 में बसपा के सुरेंद्र सिंह नागर सांसद बने थे और दूसरे स्थान पर भाजपा के महेश शर्मा रहे। 2014 और 2019 में डॉक्टर महेश शर्मा भाजपा से चुनाव जीते हैं। यह संसदीय क्षेत्र गौतम बुद्ध नगर और बुलंदशहर में फैला हुआ है। इसमें बुलंदशहर की सिकंदराबाद तथा खुर्जा विधानसभा तथा गौतम बुद्ध नगर की नॉएडा दादरी एवं जेवर विधानसभा सीट शामिल है।

### जातिगत समीकरण-

मुस्लिम 12.2%, अनुसूचित जाति 20%, गुजर 9.4%, वैश्य 4.4%, लोध 6.4% जाट 6.6, ठाकुर 12%, ब्राह्मण 17%, यादव 3.6 व अन्य पिछड़ी जाति 8.4% हैं।



YEAR	PC	WINNER/CURRENT MP	PARTY	VOTE	RUNNER UP MP	PARTY	VOTE
2019	13	Dr.Mahesh Sharma	BJP	830812	Satveer Nagar	BSP	493890
2014	13	Dr.Mahesh Sharma	BJP	599702	Narendra Bhati	SP	319490
2009	13	Surendra SinghNagar	BSP	245613	Mahesh Kumar Sharma	BJP	229709


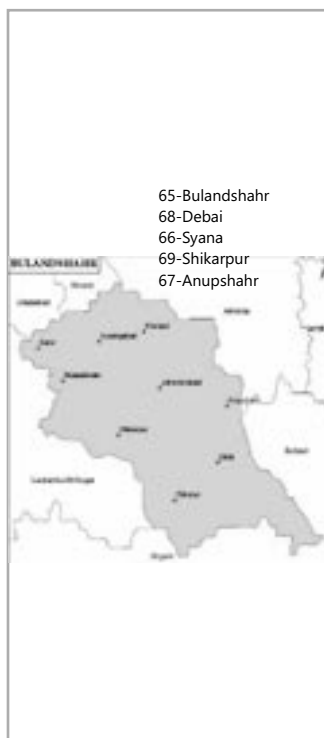
DETAIL RESULT PC 2019				
Candidates Name	Party	Vote	%	LM Vote & %
Dr. Mahesh Sharma	BJP	830812	59.64	336922 24.19
Satveer	BSP	493890	35.45	
Dr.Arvind Kumar Singh	INC	42077	3.02	
Nota	NOTA	8371	0.60	
Ashok Kumar Adhana	IND	3939	0.28	2302960
Poll -60.49%	Vote P	1392952	T Vote	

DETAIL RESULT PC 2014				
Candidates Name	Party	Vote	%	LM Vote & %
Dr.Mahesh Sharma	BJP	599702	50.00	280212 23.36
Narendra Bhati	SP	319490	26.64	
Satish Kumar	BSP	198237	16.53	
Ramesh Chand Tomar	INC	12727	1.06	
None of The Above	NOTA	3836	0.32	1986109
Poll - 60.39%	Vote P	1199262	T Vote	

ASSEMBLY ELECTION DETAIL RESULT 2022							
Ac Name	Winner	Party	V %	Runner Up	Party	V %	L M
61-Noida	Pankaj Singh	BJP	70.16	Sunil Choudhary	SP	18.04	52.12
62-Dadri	Tejpal Singh Nagar	BJP	61.64	Rajkumar Bhati	SP	22.57	39.07
63-Jewar	Dhirendra Singh	BJP	50.53	Avtar Singh Bhadana	RLD	26.25	24.28
64-	Lakshmi Raj	BJP	46.00	Rahul Yadav	SP	35.26	10.74
70-Khurja(SC)(BI)	Minakshi Singh	BJP	52.99	Banshi Singh	SP	27.13	25.86

# PC 14- BULANDSHAHR-SC

## DISTRICT- BULANDSHAHR



बुलंदशहर संसदीय क्षेत्र 1952 में बना है। 2008 में परिसीमन के बाद यह सीट सुरक्षित हो गयी। 2009 में कमलेश वाल्मीकि ने सपा से चुनाव जीता तथा 2014 एवं 2019 में भोला सिंह भाजपा से सांसद चुने गए हैं। कल्याण सिंह भाजपा से 2004 में सांसद चुने गए थे। 1991 से लेकर 2019 तक, 2009 को छोड़ दें तो भाजपा ही जीती है। इस संसदीय क्षेत्र में बुलंदशहर की शिकारपुर, दिवाई, अनूप शहर, स्याना और बुलंदशहर विधानसभा सीटें आती हैं।

### जातिगत समीकरण-

मुस्लिम 19%, दलित 21%(चमार 16% बाल्मीकी 3%), लोध 11%, जाट 11% राजपूत 9%, गुजर 6%, ब्राह्मण 8%, त्यागी 1%, वैश्य 3%, यादव 3.2%, व अन्य पिछड़ी जाति 4.8% हैं।

YEAR	PC	WINNER/CURRENT MP	PARTY	VOTE	RUNNER UP MP	PARTY	VOTE
2019	14	Bhola Singh	BJP	681321	Yogesh Verma	BSP	391264
2014	14	Bhola Singh	BJP	604449	Pradeep Kumar Jatav	BSP	182476
2009	14	Kamlesh Balmiki	SP	236257	Ashok Kumar Pradhan	BJP	170192
2004	74	Kalyan Singh	BJP	258284	Badrul Islam	RLD	241633
1999	78	Chhattarpal Singh Lodha	BJP	180102	Saeedul Hassan	INC	118173
1998	78	Chhattarpal Singh Lodha	BJP	248212	Kiran Pal Singh	SP	169674
1996	78	Chhattarpal Singh Lodha	BJP	197183	Kiran Pal Singh	SP	146013
1991	78	Chhattarpal Singh Lodha	BJP	163929	Imtyaj Mohd. Khan	INC	115119
1989	78	Sarvar Husain	JD	241188	Kr. Surendra Pal Singh	INC	164609
1984	78	Surendra Pal Singh	INC	228039	Kiran Pal Singh	LKD	132139
1980	78	Mahmood Hassan Khan	JNP(S)	163871	Kr. Surendra Pal Singh	INC(I)	107211
1977	78	Mahmood Hassan Khan	BLD	292611	Kr. Surendra Pal Singh	INC	81598
1971	78	Surendra Pal Singh	INC	118161	Himmat Singh	BJS	83906
1967	78	Surendra Pal Singh	INC	91351	S.P. Gautam	RPI	70695
1962	78	Surendra Pal Singh	INC	79925	Nem Pal Singh	PSP	62971
1957	10	Kanhaiya LalBalmiki	INC	184039	Ishwari Singh	IND	131359
1952	10	Kanhaiya LalBalmiki	INC	171249	Ganga Ram	AISCF	114258

DETAIL RESULT PC 2019				
Candidates Name	Party	Vote	%	LM Vote & %
Bhola Singh	BJP	681321	60.56	290057 25.78
Yogesh Verma	BSP	391264	34.78	
Banshi Singh	INC	29465	2.62	
Nota	NOTA	5719	0.51	
Radhika Devi	IND	5170	0.46	1787925
Poll - 62.85%	Vote P	1123629	T Vote	

DETAIL RESULT PC 2014				
Candidates Name	Party	Vote	%	LM Vote & %
Bhola Singh	BJP	604449	59.84	421973 41.78
Pradeep Kumar Jatav	BSP	182476	18.06	
Kamlesh	SP	128737	12.74	
Anju Urf Muskan	RLD	59116	5.85	
None of The Above	NOTA	6915	0.68	1736436
Poll - 58.18%	Vote P	1009710	T Vote	

ASSEMBLY ELECTION DETAIL RESULT 2022							
Ac Name	Winner	Party	V %	Runner Up	Party	V %	L M
65-Bulandshahr	Pradeep Kumar Chaudhary	BJP	48.94	Mohammad Yunus	RLD	38.99	9.95
66-Syana	Devendra Singh Lodhi	BJP	58.9	Dilnawaz Khan	RLD	23.49	35.41
67-Anupshahr	Sanjay Kumar Sharma	BJP	52.64	Rameshvar Lodhi	BSP	20.11	32.53
68-Debai	Chandrapal Singh	BJP	58.6	Harish Kumar	SP	27.61	30.99
69-Shikarpur	Anil Kumar	BJP	53.04	Kiranpal Singh	RLD	27.1	25.94

# PC 15- ALIGARH

## DISTRICT- ALIGARH

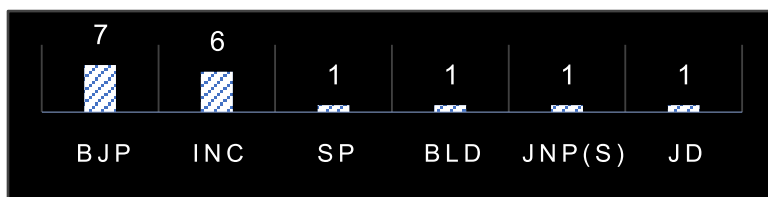
71- Khair(SC)  
76- Aligarh  
72- Barauli  
73- Atrauli  
75- Koil



**सतीश कुमार गौतम**  
2019  
पार्टी- भाजपा



**शीला गौतम**  
पार्टी- भाजपा  
सांसद रहे- [1991,1996,  
1998, 1999]



Number of times won by party

अलीगढ़ संसदीय क्षेत्र का गठन 1952 में हुआ था। प्रथम चुनाव में नरेंद्रो स्नातक चुने गए थे। इस सीट पर 1991 से लेकर 2019 तक भाजपा का दबदबा बना रहा। केवल 2004 में कांग्रेस और 2009 में BSP चुनाव जीती। 2014 और 2019 में भाजपा के सतीश कुमार गौतम सांसद चुने गए। इस संसदीय क्षेत्र में अलीगढ़ की खैर, बरौली, अतरौली पोल और अलीगढ़ विधानसभा सीटें आती हैं। पूर्व मुख्यमंत्री कल्याण सिंह का गृह जनपद होने के कारण यहाँ भाजपा का प्रभाव रहा।

### जातिगत समीकरण-

मुस्लिम 18.7%, दलित 20.3%, ब्राह्मण 15.9, ठाकुर 12.5%, यादव 3.5%, कांछी 2%, वैश्य 2%, कायस्थ 0.35%, लोध 3.4%, जाट 14%, सैनी माली त्यागी 1-1% व अन्य जाति 4.35% हैं।

YEAR	PC	WINNER/CURRENT MP	PARTY	VOTE	RUNNER UP MP	PARTY	VOTE
2019	15	Satish Kumar Gautam	BJP	656215	Dr. Ajeet Baliyan	BSP	426954
2014	15	Satish Kumar Gautam	BJP	514622	Dr. Arvind Kumar Singh	BSP	227886
2009	15	Raj Kumari Chauhan	BSP	193444	Zafar Alam	SP	176887
2004	72	Bijendra Singh	INC	167142	Sheela Gautam	BJP	164351
1999	76	Sheela Gautam	BJP	219313	Sahab Singh	BSP	138496
1998	76	Sheela Gautam	BJP	292637	Captain Ku. Baldev Singh	SP	160938
1996	76	Sheela Gautam	BJP	233130	Abdul Khaliq	BSP	142082
1991	76	Sheela Gautam	BJP	177161	Baldev Singh	JD	164686
1989	76	Satya Pal Malik	JD	233465	Usha Rani	INC	155057
1984	76	Usha Rani Tomar	INC	216329	Budhpriya Morya	LKD	114098
1980	76	Indra Kumari	JNP(S)	128353	Ghan Shyam Singh	INC(I)	110375
1977	76	Nawab Singh Chauhan	BLD	280811	Ghan Shyam Singh	INC	90053
1971	76	Shiv Kumar Shastri	BKD	160198	Mohd. Younus Saleem	INC	124317
1967	76	Shiv Kumar Shastri	IND	77284	R.M. Pratap	IND	58730
1962	76	Budha Priya Maurya	REP	73,571	Shiv Kumar	IND	70,546
1957	21	A. J. Y. Khwaja	INC	201113	Bhagwati Pd. Maurya	IND	175160
1952	21	Nardeo Snatak	INC	186780	Sardar Amar Singh	IND	146164

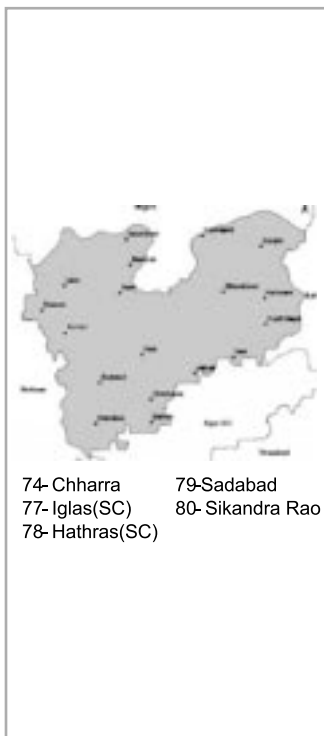
DETAIL RESULT PC 2019					
Candidates Name	Party	Vote	%	LM Vote	
Satish Kumar Gautam	BJP	656215	56.38	229261 19.7	& %
Dr. Ajeet Baliyan	BSP	426954	36.68		
Bijendra Singh Chaudhary	INC	50880	4.37		
Nota	NOTA	6268	0.54		
Laxmi Dhangar	IND	5886	0.51		
Poll - 61.64%	Vote P	1163184	T Vote	1887127	

DETAIL RESULT PC 2014					
Candidates Name	Party	Vote	%	LM Vote	
Satish Kumar	BJP	514622	48.34	286736 26.94	& %
Dr. Arvind Kr. Singh	BSP	227886	21.40		
Zafar Alam	SP	226284	21.25		
Bijendra Singh	INC	62674	5.89		
None Of The Above	NOTA	6183	0.58		
Poll - 59.38%	Vote P	1064357	T Vote	1793126	

ASSEMBLY ELECTION DETAIL RESULT 2022							
Ac Name	Winner	Party	V %	Runner Up	Party	V %	L M
71- Khair(SC)	Anoop Singh	BJP	55.55	Charu Kain Kain	BSP	25.98	29.57
72- Barauli	Thakur Jaiveer Singh	BJP	60.57	Narendra Kumar Sharma	BSP	23.47	37.1
73- Atrauli	Sandeep Kumar	BJP	52.03	Viresh Yadav	SP	35.75	16.28
75- Koil	Anil Parashar	BJP	42.81	Shaz Ishaq	SP	40.82	1.99
76- Aligarh	Mukta Raja	BJP	47.66	Zafar Alam	SP	42.6	5.06

# PC 16- HATHRAS-SC

## DISTRICT- ALIGARH/HATHRAS



राजवीर दिलेर  
2019  
पार्टी- भाजपा



किशन लाल दिलेर  
पार्टी-भाजपा  
सांसद रहे-[1996,1998,  
1999, 2004]



Number of times won by party

हाथरस सुरक्षित संसदीय सीट है। यहाँ 3 दशक से लगातार भाजपा का वर्चस्व है। 2009 को छोड़ दे तो 1991 से लेकर 2019 तक लगातार भाजपा जीतती रही है। इस संसदीय क्षेत्र में आगरा की छाता और इग्लास(सु०) तथा अलीगढ़ की सादाबाद, सिकंदरा राव और हाथरस (सु०) विधानसभा सीटें शामिल हैं। सर्वाधिक SC आबादी वाले हाथरस संसदीय क्षेत्र में दो विधानसभा सीट हाथरस और इग्लास सुरक्षित शामिल हैं।

### जातिगत समीकरण-

दलित 23%, ब्राह्मण 9%, राजपूत 9%, मुस्लिम 12.7%, लोध 6.5%, यादव 11%, जाट 14.7, वैश्य 9.6% व अन्य जाति 4.5% हैं।

YEAR	PC	WINNER/CURRENT MP	PARTY	VOTE	RUNNER UP MP	PARTY	VOTE
2019	16	Rajvir Diler	BJP	684299	Ramji Lal Suman	SP	424091
2014	16	Rajesh Kumar Diwaker	BJP	544277	Manoj Kumar Soni	BSP	217891
2009	16	Sarika Devendra Singh	RLD	247927	Rajendra Kumar	BSP	211075
2004	71	Kishan Lal Diler	BJP	175049	Ram Vir Singh Bhaiyaji	BSP	152212
1999	75	Kishan Lal Diler	BJP	178253	Ganga Prasad Pushkar	BSP	109846
1998	75	Kishan Lal Diler	BJP	261809	Ganga Prasad Pushkar	BSP	119229
1996	75	Kishan Lal Diler	BJP	207057	Ranbir Singh Kashyap	BSP	95263
1991	75	Lal Bahadur Rawal	BJP	183628	Mul Chandra	JD	109284
1989	75	Bangali Singh	JD	236003	Puran Chand	INC	140151
1984	75	Puran Chand	INC	165387	Bangali Singh	LKD	120749
1980	75	Chandra Pal Shailani	JNP(S)	136293	Dharam Pal	INC(I)	101440
1977	75	Ram Prasad Deshmukh	BLD	300907	Chandra Pal Shailani	INC	92982
1971	75	Chandra Pal Shailani	INC	122182	Karan Singh Verma	BJS	60349
1967	75	Nardeo Sntak	INC	87947	C.P. Sheilani	IND	80828
1962	76	Joto Sarup	REP	86163	Pyare Lal	BJS	41214

### DETAIL RESULT PC 2019

Candidates Name	Party	Vote	%	LM Vote & %
Rajvir Diler	BJP	684299	59.43	260208 22.6
Ramji Lal Suman	SP	424091	36.83	
Triloki Ram	INC	23926	2.08	
Nota	NOTA	8568	0.74	
Harswaroop	IND	3263	0.28	
Poll - 61.7%	Vote P	1150294	T Vote	1864320

### DETAIL RESULT PC 2014

Candidates Name	Party	Vote	%	LM Vote & %
Rajesh Kumar Diwaker	BJP	544277	51.87	326386 31.1
Manoj Kumar Soni	BSP	217891	20.77	
Ramji Lal Suman	SP	180891	17.24	
Niranjan Singh Dhangar	RLD	86109	8.21	
None of The Above	NOTA	5669	0.54	
Poll - 59.66%	Vote P	1049273	T Vote	1758927

### ASSEMBLY ELECTION DETAIL RESULT 2022

Ac Name	Winner	Party	V %	Runner Up	Party	V %	L M
74- Chharra(Ag)	Ravendra Pal Singh	BJP	45.79	Laxmi Dhangar	SP	35.78	10.01
77- Iglas(SC)(Ag)	Rajkumar Sahyogi	BJP	52.35	Birpal Singh	RLD	28.00	24.35
78- Hathras(SC)	Anjula Singh Mahaur	BJP	58.79	Sanjeev Kumar	BSP	20.45	38.34
79-Sadabad	Pradeep Kumar Singh	RLD	43.25	Ramveer Upadhyay	BJP	40.60	2.65
80- Sikandra Rao	Birendra Singh Rana	BJP	41.63	Dr. Lalit Pratap Baghel	SP	38.19	3.44

# PC 17- MATHURA

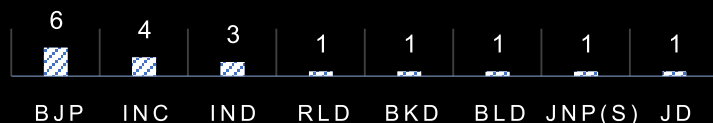
## DISTRICT- MATHURA



**हेमा मालिनी**  
(2014, 2019)  
पार्टी- भाजपा



**जयंत चौधरी**  
पार्टी-आरएलडी  
सांसद रहे- [2009]



Number of times won by party

मथुरा संसदीय क्षेत्र जाट बहुल है। इस संसदीय क्षेत्र में मथुरा जनपद की छाता, मांट, गोबर्धन, मथुरा और बलदेव(सु०) विधानसभा सीट आती है। 1957 में राजा महेन्द्र प्रताप सिंह निर्दलीय सांसद चुने गए थे। 2009 में जयंत चौधरी तथा 2014 एवं 2019 में भाजपा की हेमा मालिनी सांसद चुनी गयी थी। 1991 से 2019 तक 2004 एवं 2009 को छोड़ दे तो यहाँ भाजपा जीतती रही है।

### जातिगत समीकरण-

जाट 21.7%, अनुसूचित जाति 20%, मुस्लिम 8.3%, वैश्य 6.4, गुजर 2.3%, यादव 6.4%, ठाकुर 11.8%, ब्राह्मण 13.6%, माली, विश्वकर्म, सैनी, बघेल 1-1% व अन्य 5.5% जातियाँ हैं।



YEAR	PC	WINNER/CURRENT MP	PARTY	VOTE	RUNNER UP MP	PARTY	VOTE
2019	17	Hema Malini Dharmendra	BJP	671293	Kunwar Narendra Singh	RLD	377822
2014	17	Hema Malini Dharmendra	BJP	574633	Jayant Chaudhary	RLD	243890
2009	17	Jayant Chaudhary	RLD	379870	Shyam Sunder Sharma	BSP	210257
2004	70	Manvendra Singh	INC	187400	Choudhary Laxminarayan	BSP	149268
1999	74	Tej Veer Singh	BJP	210212	Rameshwar Singh	RLD	168485
1998	74	Tej Veer Singh	BJP	303831	Pooran Prakash	BSP	113801
1996	74	Tej Veer Singh	BJP	167369	Laxmi Narayan Chaudhary	INC	102797
1991	74	Swami Sakshi Maharaj	BJP	156523	Laxmi Narayan Chaudhary	JD	141011
1989	74	Manvendra Singh	JD	233318	Natwar Singh	INC	195605
1984	74	Manvendra Singh	INC	263248	Gayatree Devi	LKD	159848
1980	74	Chaudhary Digamber Singh	JNP(S)	166774	Acharay Laxmi Raman	INC(I)	84111
1977	74	Maniram	BLD	296518	Ramhet Singh	INC	81253
1971	74	Chakleshwar Singh	INC	111864	Digamber Singh Chaudhari	BKD	90425
1970	ByE	Chaudhary Digamber Singh	BKD	55036	Maniram	SSP	29280
1967	74	G.S.S.A.B. SINGH	IND	172785	D.S. Chaudhary	INC	88354
1962	74	Chaudhary Digamber Singh	INC	78062	Raja Mahendra Pratap	IND	51178
1957	22	Raja Mahendra Pratap	IND	95202	Digamber Singh	INC	69209
1952	22	Raja Girraj Saran Singh	IND				

#### DETAIL RESULT PC 2019

Candidates Name	Party	Vote	%	LM Vote & %
Hema Malini	BJP	671293	60.79	293471 26.58
Kunwar Narendra Singh	RLD	377822	34.21	
Mahesh Pathak	INC	28084	2.54	
Nota	NOTA	5800	0.53	
Omprakash	swajanpa	5095	0.46	
Poll - 61.0%	Vote P	1102731	T Vote	1807893

#### DETAIL RESULT PC 2014

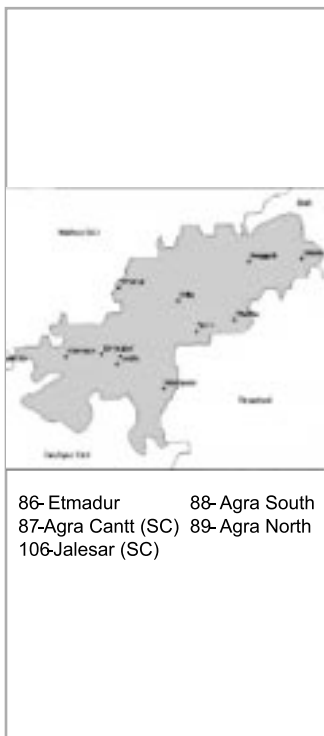
Candidates Name	Party	Vote	%	LM Vote & %
Hema Malini	BJP	574633	53.29	330743 30.67
Jayant Chaudhary	RLD	243890	22.62	
Yogesh Kumar Dwivedi	BSP	173572	16.10	
Chandan Singh	SP	36673	3.40	
None of The Above	NOTA	1953	0.18	
Poll - 64.10%	Vote P	1076868	T Vote	1682260

#### ASSEMBLY ELECTION DETAIL RESULT 2022

Ac Name	Winner	Party	V %	Runner Up	Party	V %	L M
81-Chhata	Laxmi Narayan Singh	BJP	52.18	Tejpal Singh	RLD	31.65	20.53
82-Mant	Rajesh Chaudhary	BJP	37.35	Shyam Sundar Sharma	BSP	33.09	4.26
83-Goverdhan	Meghshyam Singh	BJP	45.21	Rajkumar Rawat	BSP	26.03	19.18
84-Mathura	Shrikant Sharma	BJP	60.26	Pradeep Mathur	INC	18.16	42.1
85-Baldev(SC)	Puran Prakash Jatav	BJP	44.14	Babita Devi	RLD	33.86	10.28

# PC 18- AGRA-SC

## DISTRICT- AGRA/ETHA



आगरा संसदीय क्षेत्र 2008 में परिसीमन के बाद सुरक्षित सीट हो गयी है। इस संसदीय क्षेत्र में एटा की जलेशर (सु०) तथा आगरा की एत्मापुर, आगरा दक्षिण एवं आगरा उत्तर, आगरा कैंट(सु०) विधानसभा सीट शामिल है। 1952, 1957, 1967, 1971 इन चार चुनावों में कांग्रेस के सेठ अचल सिंह सांसद चुने गए थे। 1999 एवं 2004 में फिल्म अभिनेता राज बब्बर समाजवादी पार्टी से सांसद बने थे। परिसीमन के बाद 2009 एवं 2014 में भाजपा के राम शंकर कठेरिया तथा 2019 में एस पी सिंह बघेल भाजपा के ही चुनाव जीते हैं।

### जातिगत समीकरण-

अनुसूचित जाति 23.2%, मुस्लिम 13.1%, ब्राह्मण 11%, ठाकुर 7%, वैश्य 10.2 , जाट 7%, सिन्धी/पंजाबी 3%, यादव 4% लोध 2.2%, गुजर 2%, कुम्हार 1%, काछी 4%, गढ़ेरिया 3%, माली-सैनी-केवल 1-1% व अन्य 6.3% जातियाँ हैं।

YEAR	PC	WINNER/CURRENT MP	PARTY	VOTE	RUNNER UP MP	PARTY	VOTE
2019	18	Satyapal Singh Baghel	BJP	646875	Manoj Kumar Soni	BSP	435329
2014	18	Dr. Ram Shankar Katheria	BJP	583716	Narayan Singh Suman	BSP	283453
2009	18	Dr. Ram Shankar Katheria	BJP	203697	Kunwar Chand (Vakil)	BSP	193982
2004	69	Raj Babbar	SP	243094	Murari Lal Mittal	BJP	185752
1999	73	Raj Babbar	SP	288558	Bhagwan Shankar Rawat	BJP	175576
1998	73	Bhagwan Shankar Rawat	BJP	240172	Rameshwar Singh	IND	191749
1996	73	Bhagwan Shankar Rawat	BJP	224935	A.K.Maurya	BSP	140367
1991	73	Bhagwan Shanker Rawat	BJP	187328	Ajay Singh /O Bhagwan	JD	124202
1989	73	Ajay Singh	JD	200975	Nihal Singh	INC	124506
1984	73	Nihal Singh	INC	147473	Udayan Sharma	LKD	107796
1980	73	Nihal Singh	INC(I)	117942	Adi Ram Singhal	JNP	101527
1977	73	Shambhu Nath Chaturvedi	BLD	257472	Achal Singh	INC	96920
1971	73	Seth Achal Singh	INC	160242	Babu Lal Singhal	BKD	47181
1967	73	Seth Achal Singh	INC	95828	H. Rani	BJS	68095
1962	73	Seth Achal Singh	INC	128429	Haider Bux	REP	74498
1957	23	Seth Achal Singh	INC	110710	Sri Krishna Dutt Paliwal	IND	80995
1952	23	Seth Achal Singh	INC				

#### DETAIL RESULT PC 2019

Candidates Name	Party	Vote	%	LM Vote & %
Satyapal Singh Baghel	BJP	646875	56.46	211546 18.46
Manoj Kumar Soni	BSP	435329	38.00	
Preeta Harit	INC	45149	3.94	
NOTA	NOTA	5817	0.51	
Chandra Pal	ADRSP	2802	0.24	
Poll - 59.11%	Vote P	1145323	T Vote	1937690

#### DETAIL RESULT PC 2014

Candidates Name	Party	Vote	%	LM Vote & %
Ram Shankar Katheria	BJP	583716	54.53	300263 28.05
Narayan Singh Suman	BSP	283453	26.48	
Maharaj Singh Dhangar	SP	134708	12.58	
Upendra Singh	INC	34834	3.25	
None of The Above	NOTA	5191	0.48	
Poll - 58.98%	Vote P	1070400	T Vote	1814739

#### ASSEMBLY ELECTION DETAIL RESULT 2022

Ac Name	Winner	Party	V %	Runner Up	Party	V %	L M
86- Etmadur	Dr. Dharpal Singh	BJP	48.77	Praval Pratap Singh	BSP	32.83	15.94
87-Agra Cantt (SC)	Dr. G S Dharmesh	BJP	46.78	Kunwar Chand	SP	27.44	19.34
88- Agra South	Yogendra Upadhyaya	BJP	52.39	Vinay Agarwal	SP	25.23	27.16
89- Agra North	Purushottam Khandelwal	BJP	63.89	Shabbir Abbas	BSP	17.22	46.67
106-Jalesar(SC)(ET)	Sanjeev Kumar Diwakar	BJP	45.1	Ranjeet Suman	SP	42.91	2.19

# PC 19- FATEHPUR SIKREE

## DISTRICT- AGRA



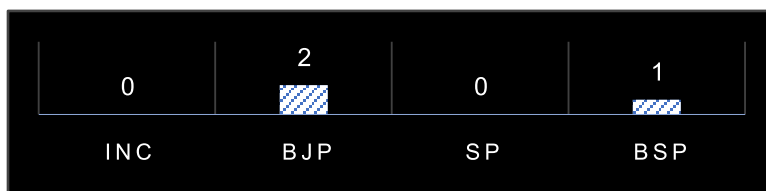
90-Agra Rural (SC)  
91-Fatehpur Sikri  
92-Kheragarh  
93-Fatehabad  
94-Bah



**राजकुमार चाहर**  
2019  
पार्टी- भाजपा



**सीमा उपाध्याय**  
पार्टी-बसपा  
सांसद रहे- [2009]



Number of times won by party

फतेहपुर सीकरी परिसीमन के बाद आगरा जनपद का नवगठित संसदीय क्षेत्र है। इसके पहले इसे जलेसर संसदीय क्षेत्र के रूप में जाना जाता था। परिसीमन के बाद 2009 में बसपा से सीमा उपाध्याय सांसद चुनी गई थी। 2014 में भाजपा के बाबूलाल और 2019 में भी भाजपा के राजकुमार चहर सांसद चुने गए। इस संसदीय क्षेत्र में आगरा जनपद की आगरा ग्रामीण, फतेहपुर सीकरी, खैरागढ़, फतेहाबाद एवं बाह विधानसभा सीटें शामिल हैं।

### जातिगत समीकरण-

दलित 21%, कांछी 4%, लोध 8%, अहीर 14%, ठाकुर 14%, ब्राह्मण 14%, मुस्लिम 5%, नट 3%, वैश्य 2%, कुम्हार, धानुक, गडेड़िया 1-1%, जाट 4%, शाक्य 1% व 7% अन्य जातियाँ हैं।

YEAR	WINNER/CURRENT MP	PARTY	VOTE	RUNNER UP MP	PARTY	VOTE
2019	Rajkumar Chahar	BJP	667147	Raj Babbar	INC	172082
2014	19 Babulal	BJP	426589	Seema Upadhyay	BSP	253483
2009	SeemaUpadhyay	BSP	209466	Raj Babbar	INC	199530

DETAIL RESULT PC 2019				
Candidates Name	Party	Vote	%	LM Vote & %
Rajkumar Chahar	BJP	667147	64.24	495065 47.67
Raj Babbar	INC	172082	16.57	
Shreebhagwan Sharma	BSP	168043	16.18	
Nota	NOTA	10692	1.03	
Purushottam Das	IND	3429	0.33	1718837
Poll - 60.34%	Vote P	1037151	T Vote	

DETAIL RESULT PC 2014				
Candidates Name	Party	Vote	%	LM Vote & %
Choudhary Babulal	BJP	426589	44.06	173106 17.88
Seema Upadhyay	BSP	253483	26.18	
Rani Pakshalika Singh	SP	213397	22.04	
Amar Singh	RLD	24185	2.50	
None of The Above	NOTA	2677	0.28	1580582
Poll - 61.26%	Vote P	967968	T Vote	

ASSEMBLY ELECTION DETAIL RESULT 2022							
Ac Name	Winner	Party	V %	Runner Up	Party	V %	L M
90-Agra Rural (SC)	Baby Rani Maurya	BJP	52.63	Kiran Prabha Keshari	BSP	23.26	29.37
91-Fatehpur Sikri	BabulalChaudhary	BJP	46.14	Brijesh Kumar	RLD	26.69	19.45
92-Kheragarh	Bhagwan Singh	BJP	47.05	Ramnath Singh Sikarwar	INC	29.27	17.78
93-Fatehabad	Chhotey Lal Verma	BJP	50.46	Roopali Dixit	SP	25.77	24.69
94-Bah	Rani Pakshalika	BJP	41.16	Madhusudan Sharma	SP	28.43	12.73

# PC 20- FIROZABAD

## DISTRICT- FIROZABAD

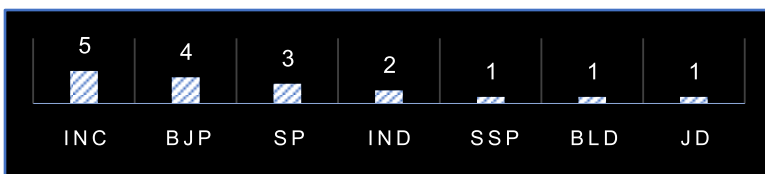




**चन्द्र सेन जादौन**  
2019  
पार्टी- भाजपा



**रामजी लाल सुमन**  
पार्टी-सपा  
सांसद रहे-  
[1977,1989,1999, 2004]



Number of times won by party

फ़िरोज़ाबाद सीट का गठन 1952 में हुआ। 1967 में यह सुरक्षित सीट बनी। इस संसदीय सीट पर रामजीलाल सुमन बीएलडी एवं सपा से चार बार सांसद चुने गए। 2008 में परिसीमन के बाद अनारक्षित सीट होने पर 2009 में अखिलेश यादव सांसद बने। 2012 में उनके उत्तर प्रदेश का मुख्यमंत्री बनने के बाद सीट रिक्त हुई उपचुनाव में अखिलेश यादव की पत्नी डिम्पल यादव कांग्रेस के राजबब्बर से चुनाव हार गयी। 2014 में सपा से अक्षय यादव सपा से सांसद चुने गए। 2019 में राम गोपाल के बेटे अक्षय यादव व सपा के कद्दावर नेता रहे शिवपाल सिंह यादव चुनाव लड़े। जिसमें त्रिकोणात्मक लड़ाई में भाजपा के डॉक्टर चंद्र सेन चुनाव जीत गए। यह सीट यादव वर्चस्व वाली सीट है। इस संसदीय सीट में फ़िरोज़ाबाद जिले की टूंडला(सु०), जसराना, फ़िरोज़ाबाद, शिकोहाबाद और सिरसागंज पांच विधानसभा सीटें शामिल है।

### जातिगत समीकरण-

यादव 19%, मुस्लिम 14%, राजपूत 9%, ब्राह्मण 8%, जाट 5%, गुजर 6.5% दलित 18.4%, मल्लाह 5.7, कांछी 3.9, त्यागी 1.9%, वैश्य 5.3 व 3.3% अन्य जातियाँ हैं।

YEAR	PC	WINNER/CURRENT MP	PARTY	VOTE	RUNNER UP MP	PARTY	VOTE
2019	20	Dr. Chandra Sen Jadon	BJP	495819	Akshay Yadav	SP	467038
2014	20	Akshay Yadav	SP	534583	Prof. S.P. Singh Baghel	BJP	420524
2009	20	Akhilesh Yadav	SP	287011	Prof. S.P. Singh Baghel	BSP	219710
2009	ByE	Raj Babbar	INC	312728	Dimple Yadav	SP	227385
2004	68	Ram Ji Lal Suman	SP	212383	Kishori Lal Mahaur	BJP	157595
1999	72	Ram Ji Lal Suman	SP	289459	Prabhu Dayal Katheriyar	BJP	206091
1998	72	Prabhu Dayal Katheria	BJP	263263	Ramji Lal Suman	SP	223313
1996	72	Prabhu Dayal Katheria	BJP	211332	Ram Ji Lal Suman	SP	144300
1991	72	Prabhu Dayal Katheria	BJP	130375	Shiv Narayan Gautam	JD	129043
1989	72	Ram Ji Lal Suman	JD	283774	Ganga Ram	INC	110948
1984	72	Ganga Ram	INC	161079	Rajesh Kumar Singh	LKD	97577
1980	72	Rajesh Kumar Singh	IND	110208	Azad Kumar Kardam	INC(I)	88122
1977	72	Ram Ji Lal Suman	BLD	232679	Raja Ram Pipal	INC	75915
1971	72	Chhatrapati Ambesh	INC	110797	Shiv Charan Lal	BKD	20492
1967	72	Shiv Charan Lal	SSP	83638	Chhatrapati Ambesh	INC	70357
1962	72	Shambhu Nath Chaturvedi	INC	64145	Data Ram Gorakh	RPI	50906
1957	24	Brij Raj Singh	IND	104637	Ch. Raghubir Singh	INC	81722

#### DETAIL RESULT PC 2019

Candidates Name	Party	Vote	%	LM Vote & %
Dr. Chandra Sen Jadon	BJP	495819	46.06	28781 2.68
Akshay Yadav	SP	467038	43.38	
Shivpal Singh Yadav	PSPL	91869	8.53	
Upendra Singh Rajput	BKPP	9503	0.88	
NOTA	NOTA	6676	0.62	
Poll - 60.09%	Vote P	1075866	T Vote	1790510

#### DETAIL RESULT PC 2014

Candidates Name	Party	Vote	%	LM Vote & %
Akshay Yadav	SP	534583	48.39	114059 10.32
Prof. S.P. Singh Baghel	BJP	420524	38.07	
Th. Vishwadeep Singh	BSP	118909	10.76	
Atul Chaturvedi	INC	7447	0.67	
None of The Above	NOTA	4654	0.42	
Poll - 63.7%	Vote P	1075866	T Vote	1698385

#### ASSEMBLY ELECTION DETAIL RESULT 2022

Ac Name	Winner	Party	V %	Runner Up	Party	V %	L M
95-Tundla (SC)	Prem Pal Singh Dhargar	BJP	49.46	Rakesh Babu	SP	30.26	19.2
96-Jasrana	Sachin Yadav	SP	43.71	Manvendra Pratap Singh	BJP	43.37	0.34
97-Firozabad	Manish Asija	BJP	43.43	Saifurrahman	SP	30.71	12.72
98-Shikohabad	Mukesh Verma	SP	45.14	Om Prakash Verma	BJP	41.18	3.96
99-Sirsaganj	Sarvesh Singh	SP	46.22	Hariom Yadav	BJP	41.99	4.23

#### फिरोजाबाद संसदीय क्षेत्र के चर्चित चेहरे-



**प्रभु दयाल कठेरिया**  
पार्टी-भाजपा  
सांसद रहे- 1991, 96,98




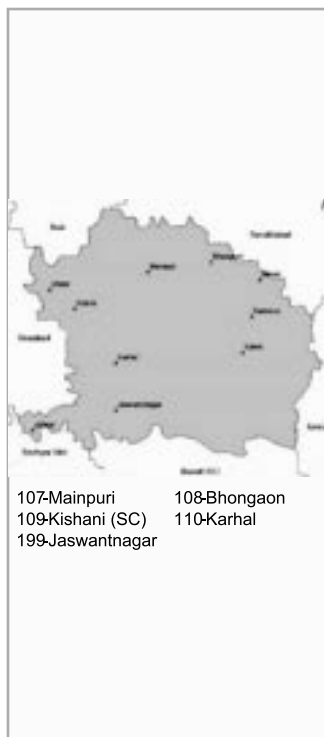
**राज बब्बर**  
पार्टी-कांग्रेस  
सांसद रहे- 2009 में उपचुनाव जीते।  
सपा की डिम्पल यादव दूसरे स्थान पर रही।



**अखिलेश यादव**  
सांसद रहे- 2009 में सांसद चुने गए।  
2012 में मुख्यमंत्री बनने के बाद इस्तीफा दिया सीट रिक्त हुई।

# PC 21- MAINPURI

## DISTRICT- ETAWAH/MANPURI



मैनपुरी संसदीय क्षेत्र प्रदेश का सर्वाधिक यादव बहुल वाला क्षेत्र है। इस क्षेत्र से 1984 से लेकर 2019 तक लगातार यादव सांसद चुने जाते रहे हैं। मुलायम सिंह यादव का सबसे अधिक प्रभाव मैनपुरी संसदीय क्षेत्र में है। मुलायम सिंह यादव 5 बार 1996, 2004, 2009, 2014 और 2019 में सांसद चुने गए। कांग्रेस के बड़े नेता बलराम सिंह यादव 1984 में कांग्रेस तथा 1998 और 1999 में समाजवादी पार्टी से सांसद चुने गए। प्रसिद्ध कवि उदय प्रताप सिंह 1989 में JD और 1991 में JP पार्टी से 2 बार सांसद चुने गए। 2004 में मुलायम सिंह के मुख्यमंत्री बनने के बाद उपचुनाव में धर्मेन्द्र यादव सपा से सांसद चुने गए थे। वह मुलायम के भतीजे हैं। 2019 में मुलायम सिंह यादव सांसद बने। 2022 में उनके निधन के बाद हुए उपचुनाव में उनकी पुत्रवधू डिम्पल यादव ने चुनाव जीता। यह संसदीय क्षेत्र इटावा और मैनपुरी जनपद में फैला हुआ है। इटावा की जसवंतनगर तथा मैनपुरी की करहल, किशनी(सु०), भोगांव एवं मैनपुरी विधानसभा सीटें आती हैं।

### जातिगत समीकरण-

यादव 26%, दलित 22%, राजपूत 14.2, ब्राह्मण 8.3, लोध 7.3, गड़ेरिया 6.5, वैश्य 6.2, मुस्लिम 6.7 व 2.8 % अन्य जातियाँ हैं।



YEAR	PC	WINNER/CURRENT MP	PARTY	VOTE	RUNNER UP MP	PARTY	VOTE
2022	Bye	Dimple Yadav	SP	618120	Raghuraj Singh Shakya	BJP	329659
2019	21	Mulayam Singh Yadav	SP	524926	Prem Singh Shakya	BJP	430537
2014	Bye	Tej Pratap Singh Yadav	SP	653786	Prem Singh Shakya	BJP	332537
2014	21	Mulayam Singh Yadav	SP	595918	Shatrughan Singh Chauhan	BJP	231252
2009	21	Mulayam Singh Yadav	SP	392308	Vinay Shakya	BSP	219239
2004	65	Mulayam Singh Yadav	SP	460470	Ashok Shakya	BSP	122600
2004	Bye	Dharmendra Yadav	SP	348999	Ashok Shakya	BSP	169286
1999	69	Balram Singh Yadav	SP	244113	Darshan Singh Yadav	BJP	216087
1998	69	Balram Singh Yadav	SP	264734	Ashok Yadav	BJP	254368
1996	69	Mulayam Singh Yadav	SP	273303	Updesh Singh Chauhan	BJP	221345
1991	69	Udai Pratap Singh	JP	126463	Ram Naresh Agnihotri	BJP	114298
1989	69	Udai Pratap Singh	JD	239660	Krishna Chandra Yadav	INC	155369
1984	69	Balram Singh Yadav	INC	214322	Ravindra Singh Chauhan	LKD	159314
1980	69	Raghunath Singh Verma	JNP(S)	167344	Sheo Baksh Singh Rathore	INC(U)	84128
1977	69	Raghunath Singh Verma	BLD	289426	Maharaj Singh	INC	64304
1971	69	Maharaj Singh	INC	102981	Badshah Gupta	NCO	33618
1967	69	Maharaj Singh	INC	74952	P.S. Chauhan	BJS	44864
1962	69	Badshah Gupta	INC	52,328	Ram Nath	CPI	51,524
1957	27	Bansi Das Dhangar	PSP	59902	Badshah	INC	56072
1952	27	Badshah Gupta	INC				

#### DETAIL RESULT PC 2019

Candidates Name	Party	Vote	%	LM Vote & %
Mulayam Singh Yadav	SP	524926	53.66	94389 9.65
Prem Singh Shakya	BJP	430537	44.01	
Nota	NOTA	6711	0.69	
Savendra Singh	IND	2631	0.27	
Ombeer Lodhi	JaSSP	2580	0.26	
Poll - 56.67%	Vote P	976518	T Vote	1723236

#### DETAIL RESULT PC 2014

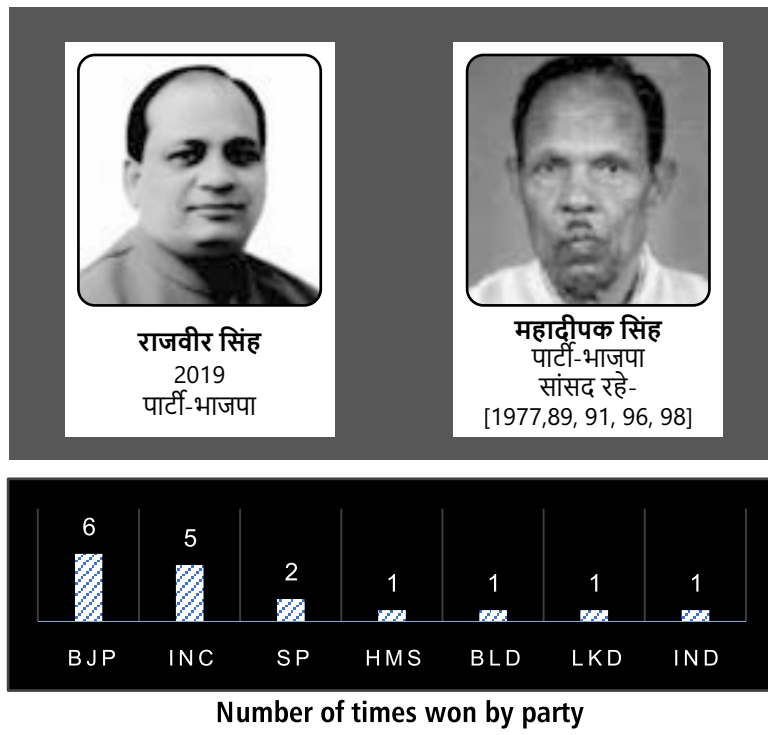
Candidates Name	Party	Vote	%	LM Vote & %
Mulayam Singh Yadav	SP	595918	59.63	364666 36.49
Shatrughan Singh Chauhan	BJP	231252	23.14	
Dr. Sanghmitra Maurya	BSP	142833	14.29	
None of The Above	NOTA	6323	0.63	
Poll - 60.46%	Vote P	999265	T Vote	1653058

#### ASSEMBLY ELECTION DETAIL RESULT 2022

Ac Name	Winner	Party	V %	Runner Up	Party	V %	L M
107-Mainpuri	Jayveer Singh	BJP	46.73	Rajkumar Urf Raju Yadav	SP	43.56	3.17
108-Bhongaon	Ram Naresh Agnihotri	BJP	45.18	Alok Kumar Shakya	SP	42.97	2.21
109-Kishani (SC)	Eng. Brajesh Katheriya	SP	49.58	Dr. Priya Ranjan	BJP	39.8	9.78
110-Karhal	Akhilesh Yadav	SP	60.12	Prof. S.P. Singh Baghel	BJP	32.74	27.38
199-Jaswantnagar(E)	Shivpal Singh Yadav	SP	62.97	Vivek Shakya	BJP	27.1	35.87

# PC 22- ETAH

## DISTRICT- ETAH/KASGANJ



एटा संसदीय क्षेत्र 1952 में बना है। 1952 एवं 1957 आम चुनाव में कांग्रेस के आर एल चतुर्वेदी सांसद चुने गए। यह पूर्व मुख्यमंत्री कल्याण सिंह का प्रभाव क्षेत्र माना जाता है। कल्याण सिंह 2009 में सपा के समर्थन से निर्दलीय सांसद चुने गए थे। 2014 और 2019 में कल्याण सिंह के बेटे राजवीर सिंह भाजपा से सांसद हैं। इस संसदीय क्षेत्र में कासगंज जनपद की पटियाली, हमानपुर एवं कांसगज एवं एटा की मारहरा एवं एटा विधानसभा सीटें शामिल हैं।

### जातिगत समीकरण-

लोथ 14.1%, कांछी 10.3% यादव 17.2% दलित 21.6%, मुस्लिम 8.4% ठाकुर 11.5% ब्राह्मण 7.3%, बघेल, पाल 2-2%, वैश्य 2.3% व 3.3 % अन्य जातियाँ हैं।

YEAR	PC	WINNER/CURRENT MP	PARTY	VOTE	RUNNER UP MP	PARTY	VOTE
2019	22	Rajveer Singh	BJP	545348	Ku.Devendra Singh Yadav	SP	422678
2014	22	Rajveer Singh	BJP	474978	Ku. Devendra Singh Yadav	SP	273977
2009	22	Kalyan Singh	IND	275717	Kunwar Devendra Singh	BSP	147449
2004	67	Ku. Devendra Singh Yadav	SP	276156	Ashok Ratan Shakya	BJP	224821
1999	71	Ku. Devendra Singh Yadav	SP	226999	Dr. Mahadeepak Singh	BJP	174475
1998	71	Mahadeepak Singh	BJP	286982	Kr. Devenra Singh Yadav	SP	274842
1996	71	Mahadeepak Singh	BJP	190855	Ramesh Yadav	SP	145152
1991	71	Mahadeepak Singh	BJP	148169	Latoori Singh	JP	123937
1989	71	Mahadeepak Singh	BJP	143442	Saleem Iqbal Shervani	INC	135969
1984	71	Muhammad Mehfooj Ali Khan	LKD	110627	Malik Moh. Mushir Ahmad	INC	107196
1980	71	Malik Mohd. Mishir A.Khan	INC(I)	91340	Mahadeepak Singh	JNP	83000
1977	71	Mahadeepak Singh	BLD	268136	Mustafa Rashid Shervani	INC	86616
1971	71	Rohanlal Chaturvedi	INC	97037	Multan Singh	BKD	80478
1967	71	Rohanlal Chaturvedi	INC	102847	R. Singh	BJS	87464
1962	71	Bishan Chandra Seth	HMS	56,392	Roshan Lal Chaturvedi	INC	45778
1957	26	Rohanlal Chaturvedi	INC	78654	Suraj Singh	IND	44482
1952	26	Rohanlal Chaturvedi	INC	68367	Rao Krishan Pal Singh	BJS	38782

#### DETAIL RESULT PC 2019

Candidates Name	Party	Vote	%	LM Vote & %
<b>Rajveer Singh</b>	BJP	545348	54.52	<b>122670 12.27</b>
<b>Devendra Singh Yadav</b>	SP	422678	42.25	
<b>Hari Om</b>	IND	6339	0.63	
<b>NOTA</b>	NOTA	6277	0.63	
<b>Suraj Singh</b>	JANADIP	5126	0.51	
Poll - 61.65%	<b>Vote P</b>	<b>999607</b>	<b>T Vote</b>	<b>1621295</b>

#### DETAIL RESULT PC 2014

Candidates Name	Party	Vote	%	LM Vote & %
<b>Rajveer Singh (Raju Bhaiya)</b>	BJP	474978	51.28	<b>201001 21.7</b>
<b>Ku. Devendra Singh Yadav</b>	SP	273977	29.58	
<b>Noor Mohammad Khan</b>	BSP	137127	14.80	
<b>Th. Jogindra Singh Bhadoriya</b>	MD	12445	1.34	
<b>None of the Above</b>	NOTA	6201	0.67	
Poll - 58.72%	<b>Vote P</b>	<b>926281</b>	<b>T Vote</b>	<b>1577457</b>

#### ASSEMBLY ELECTION DETAIL RESULT 2022

Ac Name	Winner	Party	V %	Runner Up	Party	V %	L M
<b>100-Kasganj(Ks)</b>	Devendra Singh	BJP	52.67	Man Pal Singh	SP	32.92	19.75
<b>101-Amanpur(Ks)</b>	Hariom Verma	BJP	50.40	SatyabhanShakya	SP	27.74	22.66
<b>102-Patiyali(Ks)</b>	Nadira Sultan	SP	41.88	Mamtesh Shakya	BJP	40.06	1.82
<b>104-Etah</b>	Vipin kumar David	BJP	46.34	Jugendra Singh Yadav	SP	38.15	8.19
<b>105-Marhara</b>	Virendra Singh Lodhi	BJP	49.01	Amit Gaurav	SP	40.50	8.51

# PC 23- BADAUN

## DISTRICT-BADAUN/SAMBHAL



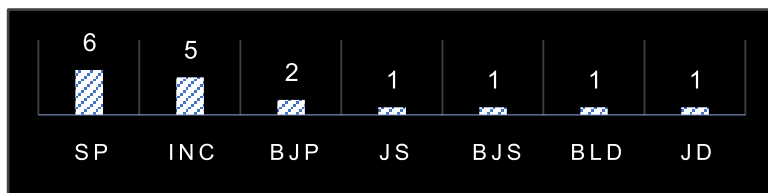
111-Gunnaur  
112-Bisauli (SC)  
113-Sahaswan  
114-Bilsi  
115-Badaun



संघमित्रा मौर्य  
2019  
पार्टी-भाजपा



सलीम इकबाल शेरवानी  
पार्टी-सपा  
सांसद रहे-  
[1996,98, 99, 04]



Number of times won by party

इस संसदीय क्षेत्र का गठन 1952 में हुआ। इसमें संभल की गुन्नौर, तथा बदायूं की बिसौली(सु०), सहसवान, बिल्सी एवं बदायूं विधानसभा सीटें आती हैं। यह भी मुलायम सिंह यादव का प्रभाव क्षेत्र है। उनके भतीजे धर्मेन्द्र यादव 2009 और 2014 सांसद चुने गए थे जबकि 2019 में स्वामी प्रसाद मौर्या की बेटी संघमित्रा मौर्या भाजपा से सांसद चुनी गई है। 1989 में देश के बड़े नेता शरद यादव सांसद चुने गए थे। 1991 में भाजपा के चिन्मयानंद चुने गए थे जबकि 1996 , 98, 99 एवं 2004 में सपा के सलीम इकबाल शेरवानी सांसद चुने गए थे।

### जातिगत समीकरण-

दलित 16.3%, यादव 17.7%, मुस्लिम 14.3%, मौर्य 14.3%, लोध 8.5%, कुर्मी, गड़ेरिया, तेली 1-1%, ठाकुर 7.3% ब्राह्मण 5.9%, कायस्थ 6.4%, पंजाबी 1% व 5.3% अन्य जातियाँ हैं।

YEAR	PC	WINNER/CURRENT MP	PARTY	VOTE	RUNNER UP MP	PARTY	VOTE
2019	23	Sanghmitra Maurya	BJP	511352	Dharmendra Yadav	SP	492898
2014	23	Dharmendra Yadav	SP	498378	Vagish Pathak	BJP	332031
2009	23	Dharmendra Yadav	SP	233744	Dharam Yadav	BSP	201202
2004	6	Saleem Iqbal Shervani	SP	265713	Brijpal Singh Shakya	BJP	214391
1999	10	Saleem Iqbal Shervani	SP	236496	Shanti Devi Shakya	BJP	195182
1998	10	Saleem Iqbal Shervani	SP	264583	Shanti Devi Shakya	BJP	224925
1996	10	Saleem Iqbal Shervani	SP	198065	Braj Pal Singh	BSP	152878
1991	10	Swami Chinmaya Nand	BJP	161957	Sharad Yadav	JD	146378
1989	10	Sharad Yadav	JD	225712	Ram Naresh Yadav	INC	133626
1984	10	Saleem Iqbal Sherwani	INC	183524	Sharad Yadav	LKD	133782
1980	10	Mohammad Asrar Ahmad	INC(I)	123603	Brij Pal Singh	JNP(S)	113669
1977	10	Onkar Singh	BLD	231556	Malik Mohammad Mushir	INC	88904
1971	9	Karan Singh Yadav	INC	90504	Onkar Singh	BJS	69367
1967	9	Onkar Singh	BJS	110341	A. Harvani	INC	54670
1962	10	Onkar Singh	JS	68563	Mir Sarwar Ali	SWA	51778
1957	19	Raghubir Sahai	INC	88807	Rajeshwar Singh	PSP	60248
1952	25	Badan Singh	INC	71074	Narendra Sing	IND	44841

#### DETAILRESULT PC 2019

Candidates Name	Party	Vote	%	LM Vote & %
Dr Sanghmitra Maurya	BJP	511352	47.28	18454 1.7
Dharmendra Yadav	SP	492898	45.58	
Saleem Iqbal Shervani	INC	51947	4.80	
NOTA	NOTA	8609	0.80	
Kailash Kumar Mishra	AIFB	4347	0.40	
Poll - 57.15%	Vote P	1081111	T Vote	1891576

#### DETAIL RESULT PC 2014

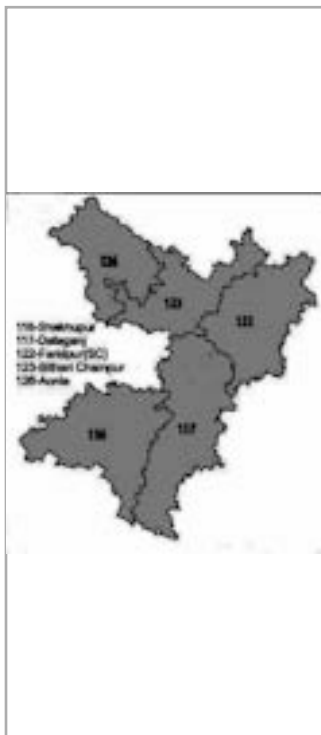
Candidates Name	Party	Vote	%	LM Vote & %
Dharmendra Yadav	SP	498378	48.50	166347 16.19
Vagish Pathak	BJP	332031	32.31	
Akmal Khan Urf Chaman	BSP	156973	15.27	
None of The Above	NOTA	6286	0.61	
Poll - 58.09%	Vote P	1027594	T Vote	1769145

#### ASSEMBLY ELECTION DETAIL RESULT 2022

Ac Name	Winner	Party	V %	Runner Up	Party	V %	L M
111-Gunnaur(S)	Ramkhiladi Singh Yadav	SP	51.38	Ajeet Kumar Yadav	BJP	39.14	12.24
112-Bisauli (SC)	Ashutosh Maurya	SP	44.23	Kushagra Sagar	BJP	43.5	0.73
113-Sahaswan	Brajesh Yadav	SP	33.35	Musarrat Ali	BSP	27.79	5.56
114-Bilsa	Harish Chandra Shakya	BJP	45.54	Chandra Prakash Maurya	SP	33.31	12.23
115-Badaun	Mahesh Chandra Gupta	BJP	46.12	Rais Ahmad	SP	41.02	5.1

# PC 24- AONLA

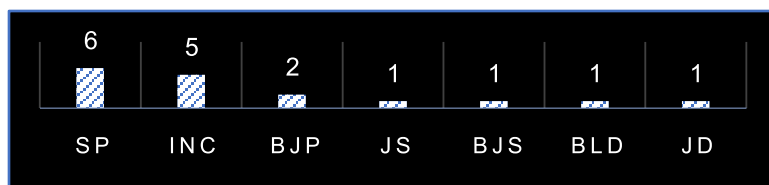
## DISTRICT-BAREILLY/BADAUN



**धर्मेन्द्र कश्यप**  
2019  
पार्टी-भाजपा



**मेनका गांधी**  
पार्टी-भाजपा  
सांसद रहे- [2009]



Number of times won by party

आंवला संसदीय क्षेत्र बरेली और बदायूं दो जिलों में शामिल है। इसमें बदायूं की शेखपुर और दातागंज तथा बरेली की फरीदपुर (सु०), बिथरी चैनपुर और आंवला विधानसभा सीट शामिल है। परिसीमन के बाद 2009 में मेनका गाँधी और 2014 एवं 2019 में धर्मेन्द्र कश्यप सांसद चुने गए।

### जातिगत समीकरण-

मुस्लिम 18.2%, दलित 20.1% ठाकुर 9.2% यादव 11.5% कुर्मी 11.3, लोध किसान 8.3%, कांछी-मुराव 5.2%, कहार-गढ़ेरिया 5.4%, ब्राह्मण 7.2%, वैश्य 1.4%, कायस्थ 1% व 2.2% अन्य जातियाँ हैं।

YEAR	PC	WINNER/CURRENT MP	PARTY	VOTE	RUNNER UP MP	PARTY	VOTE
2019	24	Dharmendra Kashyap	BJP	537675	Ruchivira	BSP	423932
2014	24	Dharmendra Kumar	BJP	409907	Kunwar Sarvraj Singh	SP	271478
2009	24	Maneka Gandhi	BJP	216503	Dharmendra Kumar	SP	208822
2004	7	Kunwar Sarvraj Singh	JD(U)	153322	Rajveer Singh	SP	146451
1999	11	Kunwar Sarvraj Singh	SP	195839	Rajveer Singh	BJP	178213
1998	11	Raj Veer Singh	BJP	218471	Kunwar Sarvraj Singh	SP	210449
1996	11	Kunwar Sarvraj Singh	SP	146709	Rajvir Singh	BJP	139917
1991	11	Raj Veer Singh	BJP	156703	Rama Kashyap (W)	INC	84223
1989	11	Raj Veer Singh	BJP	180778	Jai Pal Singh Kashyap	IND	102289
1984	11	Kalyan Singh Solanki	INC	117327	Jai Pal Singh Kashyap	IND	64504
1980	11	Jaipal Singh Kashyap	JNP(S)	106095	Santosh Kumari	INC(I)	79961
1977	11	Brij Raj Singh	BLD	196703	Savitri Shyam	INC	59515
1971	10	Savitri Shyam	INC	77102	Brij Raj Singh	BJS	66721
1967	10	Savitri Shyam	INC	84151	B.R. Singh	BJS	83019

#### DETAIL RESULT PC 2019

Candidates Name	Party	Vote	%	LM Vote & %
Dharmendra Kashyap	BJP	537675	51.07	113943 10.81
Ruchivira	BSP	423932	40.26	
Kunwar Sarvaraj Singh	INC	62548	5.94	
Nota	NOTA	9198	0.87	
Hemendra Pal Singh	IND	3675	0.35	
Poll - 58.96%	Vote P	1052795	T Vote	1785605

#### DETAIL RESULT PC 2014

Candidates Name	Party	Vote	%	LM Vote & %
Dharmendra Kumar	BJP	409907	41.16	138429 13.9
Kunwar Sarvraj Singh	SP	271478	27.26	
Sunita Shakya	BSP	190200	19.10	
Saleem Iqbal Shervani	INC	93861	9.43	
None of The Above	NOTA	10496	1.05	
Poll -60.22%	Vote P	995641	T Vote	1653577

#### ASSEMBLY ELECTION DETAIL RESULT 2022

Ac Name	Winner	Party	V %	Runner Up	Party	V %	L M
116-Shekhupur (BD)	Himanshu Yadav	SP	42.84	Dharmendra Kumar Singh Shakya	BJP	40.36	2.48
117-Dataganj (BD)	Rajeev Singh	BJP	45.34	Arjun Singh	SP	41.35	3.99
122-Faridpur (SC)(BR)	Prof. Shyam Bihari Lal	BJP	45.22	Vijay Pal Singh	SP	43.78	1.44
123-Bithari Chainpur(Br)	Dr. Raghavendra Sharma	BJP	46.53	Agam Kumar Maurya	SP	40.15	6.38
126-Aonla (BR)	Dharmpal Singh	BJP	46.45	Pt. Radha Krishan Sharma	SP	36.83	9.62

# PC 25- BAREILLY

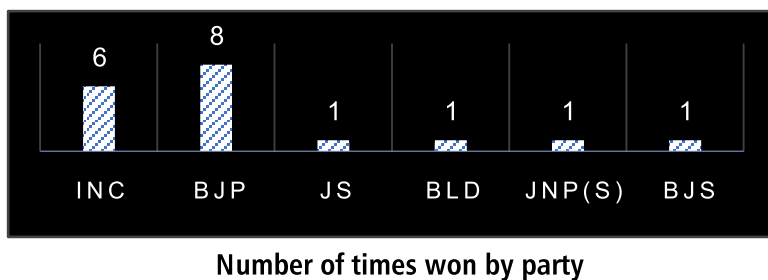
## DISTRICT- BAREILLY



**संतोष कुमार गंगवार (8 बार)**  
पार्टी-भाजपा  
1989,1991,1996,1998,  
1999,2004,2014,2019



**प्रवीण सिंह ऐरन**  
पार्टी-कांग्रेस  
सांसद रहे- [2009]



बरेली संसदीय क्षेत्र का गठन 1952 में हुआ। पहले और दूसरे आम चुनाव में कांग्रेस के सतीश चन्द्रा तथा 1962 और 67 में भारतीय जनसंघ बी बी लाल सांसद चुने गए थे। 1989 से लेकर 2019 तक (2009 को छोड़कर) भाजपा के संतोष कुमार गंगवार लगातार 8 बार सांसद चुने गए थे। बरेली मंडल में कुर्मी/गंगवार का काफी प्रभाव है।

### जातिगत समीकरण-

मुस्लिम 22.4%, कुर्मी/गंगवार 16.3, ब्राह्मण 7.3%, ठाकुर 5.4%, वैश्य 7.3, खत्री 2%, कायस्थ 3.6% यादव 5.2% जाटव 11.55 बाल्मीकी 4.6%, लोध-किसान 7.2%, कांछी मुराव 1.6%, ईसाई 0.97%, सिख 1.97% व 2.61% अन्य जातियाँ हैं।



YEAR	PC	WINNER/CURRENT MP	PARTY	VOTE	RUNNER UP MP	PARTY	VOTE
2019	25	Santosh Kumar Gangwar	BJP	565270	Bhagwat Saran Gangwar	SP	397988
2014	25	Santosh Kumar Gangwar	BJP	518258	Ayesha Islam	SP	277573
2009	25	Shri Praveen Singh Aron	INC	220976	Santosh Kumar Gangwar	BJP	211638
2004	8	Santosh Kumar Gangwar	BJP	269651	Akbar Ahmed Dempfi	BSP	210007
1999	12	Santosh Kumar Gangwar	BJP	292813	Master Chhote Lal	SP	158113
1998	12	Santosh Kumar Gangwar	BJP	314480	Islam Sabir	SP	282040
1996	12	Santosh Kumar Gangwar	BJP	225285	Islam Sabir	SP	186193
1991	12	Santosh Kumar Gangwar	BJP	232018	Akbar Ahmad	INC	194272
1989	12	Santosh Kumar Gangwar	BJP	159502	Begum Abida Ahmed	INC	116337
1984	12	Begum Abida Ahmed	INC	156904	Santosh Kumar Gangwar	BJP	100996
1981	ByE	Begum Abida Ahmed	INC(I)	114231	Santosh Kumar Gangwar	BJP	78935
1980	12	Nisar Yar Khan	JNP(S)	75448	Ram Singh Khanna	INC(I)	73738
1977	12	Ram Murti	BLD	196147	Satish Chandra	INC	88462
1971	11	Satish Chandra	INC	115495	Harish Kumar Gangwar	BJS	90150
1967	11	Brijbhushan Lal	BJS	112698	Satish Chandra	INC	72050
1962	11	Brijraj Singh	JS	60771	Satish Chandra	INC	49421
1957	15	Satish Chandra	INC	94727	Raja Ram Vaidya	BJS	62068
1952	15	Satish Chandra	INC	66740	Seth Damodar Saroop	SP	30067

#### DETAIL RESULT PC 2019

Candidates Name	Party	Vote	%	LM Vote & %
Santosh Kumar Gangwar	BJP	565270	52.88	167282 15.65
Bhagwat Saran Gangwar	SP	397988	37.23	
Praveen Singh Aron	INC	74206	6.94	
Satish Kumar	CPI	7519	0.70	
Syed Rashid Ali Chaman	IND	3987	0.37	
Poll - 59.43%	Vote P	1068342	T Vote	1797655

#### DETAIL RESULT PC 2014

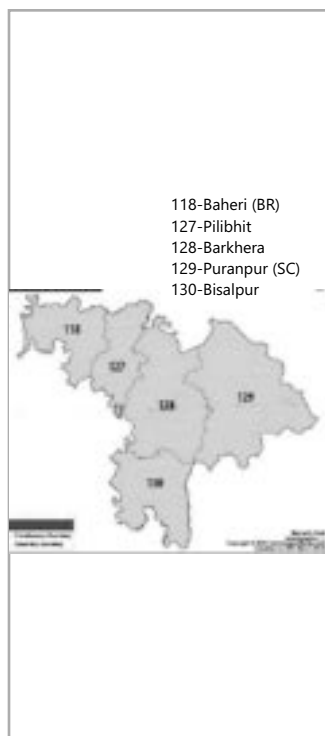
Candidates Name	Party	Vote	%	LM Vote & %
Santosh Kr.Gangwar	BJP	518258	50.90	240685 23.63
Ayesha Islam	SP	277573	27.26	
Umesh Gautam	BSP	106049	10.42	
Praveen Singh Aron	INC	84213	8.27	
None of The Above	NOTA	6737	0.66	
Poll -61.18%	Vote P	1017891	T Vote	1664081

#### ASSEMBLY ELECTION DETAIL RESULT 2022

Ac Name	Winner	Party	V %	Runner Up	Party	V %	L M
119-Meergabj	Dr. D. C. Verma	BJP	50.98	Sultan Beg	SP	36.76	14.22
120-Bhojipura	Shazil Islam Ansari	SP	45.88	Bahoran Lal Maurya	BJP	42.26	3.62
121-Nawabganj	Dr. M. P. Arya	BJP	48.2	Bhagwat Saran Gangwar	SP	44.2	4.0
124-Bareilly	Dr Arun Kumar	BJP	53.77	Rajesh Kumar Agarwal	SP	40.3	13.47
125-Bareilly Cant	Sanjeev Agarwal	BJP	50.43	Supriya Aron	SP	44.94	5.49

# PC 26- PILIBHIT

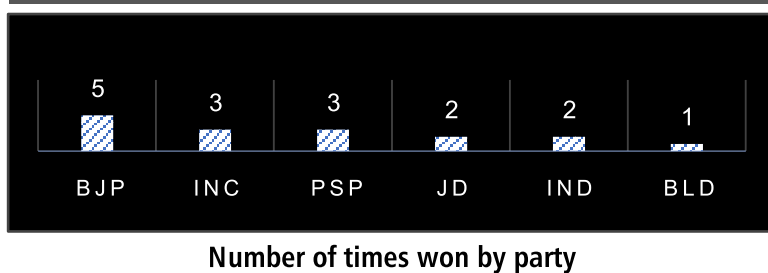
## DISTRICT- BAREILLY/PILIBHIT



**वरुण गांधी**  
2019, 2009  
पार्टी- भाजपा



**मेनका गांधी**  
पार्टी- भाजपा  
सांसद रहे-  
[1996, 98, 99, 2004, 14]



पीलीभीत संसदीय क्षेत्र में 1989 से लेकर 2019 (1991 को छोड़कर) तक लगातार मेनका गाँधी और उनके बेटे वरुण गाँधी सांसद चुने जाते रहे हैं। इस संसदीय क्षेत्र में बरेली की बहेड़ी तथा पीलीभीत जनपद की बीसलपुर पूरनपुर(सु०) बरखेड़ा और पीलीभीत विधानसभा सीट शामिल है। पीलीभीत को मिनी पंजाब कहा जाता है। यहाँ आर्थिक रूप से सरदार काफी संपन्न है।

### जातिगत समीकरण-

मुस्लिम 19.7%, लोध-किसान 17.1%, कुर्मी 9.4% सिख 7.8, बंगाली 6.4% दलित 17.2%, ठाकुर 6.3%, ब्राह्मण 7.9%, कायस्थ 1%, वैश्य 1.8%, यादव 3.2% व 2.2% अन्य जातियाँ हैं।

YEAR	PC	WINNER/CURRENT MP	PARTY	VOTE	RUNNER UP MP	PARTY	VOTE
2019	26	Varun Gandhi	BJP	704549	Hemraj Verma	SP	448922
2014	26	Maneka Gandhi	BJP	546934	Budhsen Verma	SP	239882
2009	26	Varun Gandhi	BJP	419539	V. M. Singh	INC	138038
2004	9	Maneka Gandhi	BJP	255615	Satyapal Gangwar	SP	152895
1999	13	Maneka Gandhi	IND	433421	Anis Ahmad Khan	BSP	193566
1998	13	Maneka Gandhi	IND	390381	Anis Ahmad Khan	BSP	178505
1996	13	Maneka Gandhi	JD	395827	Parashu Ram	BJP	112517
1991	13	Parashu RamGangwar	BJP	146633	Maneka Gandhi	JP	139710
1989	13	Maneka Gandhi	JD	269044	Bhanu Partap Singh	INC	137824
1984	13	Bhanu Pratap Singh	INC	278803	Mohd. Shamshul Hasan	IND	102133
1980	13	Harish Kumar Gangwar	INC(I)	120916	Mohd. Shamshul Hasan	JNP	75809
1977	13	Mohd. Shamusul Hasan	BLD	238691	Mohan Swarup	INC	66015
1971	12	Mohan Swaroop	INC	97375	Mohammad Shamsul Hasan	NCO	61845
1967	12	Mohan Swaroop	PSP	70927	Shamusul Hasan Khan	INC	66823
1962	12	Mohan Swaroop	PSP	59624	Makund LalAgarwal	INC	55192
1957	17	Mohan Swaroop	PSP	80809	Mukand Lal Agarwal	INC	55746
1952	7	Mukand Lal Agarwal	INC	55612	Ram Chandra Singh Sadhu	SP	29120

#### DETAIL RESULT PC 2019

Candidates Name	Party	Vote	%	LM Vote & %
Feroze Varun Gandhi	BJP	704549	59.34	255627 21.53
Hemraj Verma	SP	448922	37.81	
NOTA	NOTA	9973	0.84	
Varun Gandhi	IND	4483	0.38	
Surendra Kumar Gupta	IND	4442	0.37	
Poll - 67.37%	Vote P	1186589	T Vote	1761207

#### DETAIL RESULT PC 2014

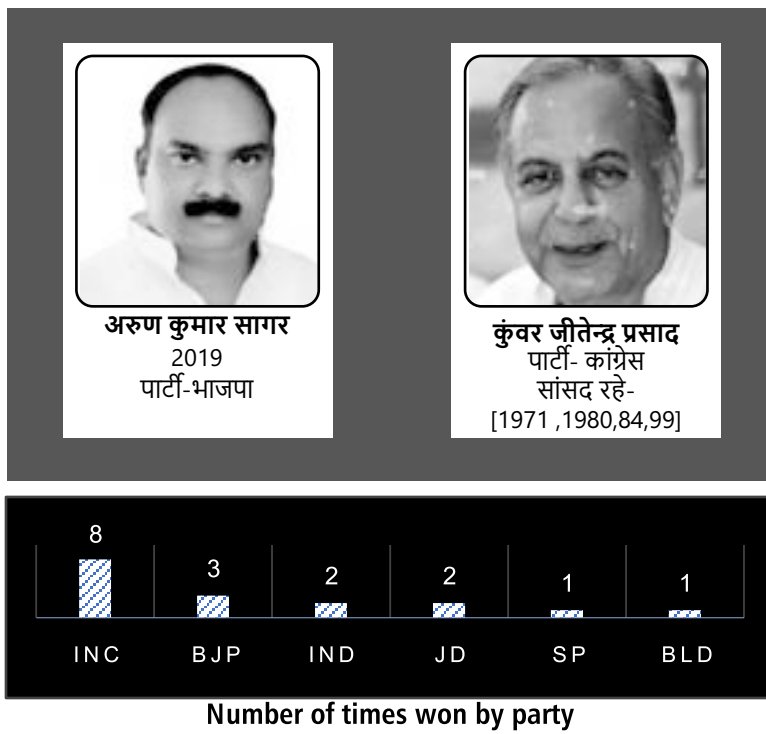
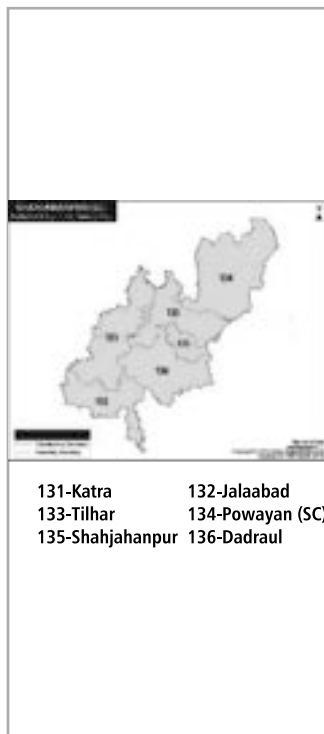
Candidates Name	Party	Vote	%	LM Vote & %
Maneka Sanjay Gandhi	BJP	546934	52.06	307052 29.23
Budhsen Verma	SP	239882	22.83	
Anis Ahmad Khan	BSP	196294	18.68	
Sanjay Kapoor	INC	29169	2.78	
None of The Above	NOTA	11521	1.10	
Poll -62.86%	Vote P	1050547	T Vote	1671154

#### ASSEMBLY ELECTION DETAIL RESULT 2022

Ac Name	Winner	Party	V %	Runner Up	Party	V %	L M
118-Baheri (BR)	Ataur Rehman	SP	46.67	Chhatra Pal Singh	BJP	45.41	1.26
127-Pilibhit	Sanjay Singh Gangwar	BJP	48.08	Shailendra Singh Gangwar	SP	45.11	2.97
128-Barkhera	Jaydrath	BJP	63.8	Hemraj Verma	SP	29.55	34.25
129-Puranpur (SC)	Baburam Paswan	BJP	50.12	Arti	SP	40.21	9.91
130-Bisalpur	Vivek Kumar Verma	BJP	50.55	Divya Gangwar	SP	29.52	21.03

# PC 27- SHAHJAHANPUR-SC

## DISTRICT- SHAHJAHANPUR



कांग्रेस के कद्दावर नेता जीतेन्द्र प्रसाद 1971, 1980, 1984,1999 में सांसद चुने गए थे। उनके निधन के बाद बेटे जितिन प्रसाद 2004 में सांसद चुने गए। 2008 में परिसीमन के बाद यह सीट सुरक्षित सीट हो गयी और इसमें विधानसभा की 6 सीटें आती हैं। 2009 में सपा से मिथलेश कुमार, 2014 में भाजपा के कृष्णा राज और 2019 में भाजपा के अरुण कुमार सागर चुनाव जीते हैं। शाहजहांपुर में कटरा, जलालाबाद, तिलहर, पुवायां (सु०), शाहजहाँपुर, ददरौल विधानसभा सीटें हैं।

### जातिगत समीकरण-

दलित 23.1(जाटव 14, पासी - बाल्मीकी 4-4%), मुस्लिम 20.4%, लोध-किसान 8.3%, कुर्मी 8.25, यादव 13.2%, ठाकुर 8.5% ब्राह्मण 8.3% कांछी 4.5%, सिख 1.1%, कायस्थ 1.2, वैश्य 1.2% व 1.95% अन्य जातियाँ हैं।

YEAR	PC	WINNER/CURRENT MI	PARTY	VOTE	RUNNER UP MP	PARTY	VOTE
2019	27	Arun Kumar Sagar	BJP	688990	Amar Chandra Jauhar	BSP	420572
2014	27	Krishna Raj	BJP	525132	Umed Singh Kashyap	BSP	289603
2009	27	Mithlesh Kumar	SP	257033	Sunita Singh	BSP	186454
2004	10	Kunwar Jitin Prasad	INC	220763	Ram Murti Singh Verma	SP	138931
1999	14	Kunwar Jitendra Prasad	INC	207167	Ram Murti Singh Verma	SP	189175
1998	14	Satyapal Singh Yadav	BJP	208272	Rammurty Singh	SP	185587
1996	14	Ram Murthi Singh	INC	150249	Satyapal Singh Yadav	SP	143346
1991	14	Satya Pal Singh Yadav	JD	137932	Nirbhay Chand Seth	BJP	124616
1989	14	Satay Pal SinghYadav	JD	168426	Kunwar Jotender Prasad	INC	158988
1984	14	Kunwar Jitendra Prasad	INC	220912	Satya Pal Singh	ICJ	185642
1980	14	Kunwar Jitendra Prasad	INC(I)	114714	Satya Pal Singh	JNP(S)	108455
1977	14	Surendra Vikram	BLD	242026	Kunwar Jitendra Prasad	INC	86602
1971	13	Kunwar Jitendra Prasad	INC	103183	Bishan Chandra Seth	BJS	81259
1967	13	Prem Krishna Khanna	INC	40031	M. S. Khan	IND	36949
1962	13	Lakhan Das	IND	66433	Narain Din Balmiki	INC	48458
1957	18	Seth Bishan Chandra	IND	168430	Darbari Lal	INC	104200
1952	37	Rameshwar Prasad Nevatia	INC	123252	Deo Narain	IND	93057

DETAIL RESULT PC 2019				
Candidates Name	Party	Vote	%	LM Vote & %
Arun Kumar Sagar	BJP	688990	58.04	268418 22.61
Amar Chandra Jauhar	BSP	420572	35.43	
Brahm Swaroop Sagar	INC	35283	2.97	
Manish Chandra Kori	CPI	9464	0.80	
Nota	NOTA	9037	0.76	
Poll - 56.01%	Vote P	1186157	T Vote	2114201

DETAIL RESULT PC 2014				
Candidates Name	Party	Vote	%	LM Vote & %
Krishna Raj	BJP	525132	46.45	235529 20.83
Umed Singh Kashyap	BSP	289603	25.62	
Mithilesh Kumar	SP	242913	21.49	
Chetram	INC	27011	2.39	
None of The Above	NOTA	9964	0.88	
Poll -57.12%	Vote P	1129841	T Vote	1979294

ASSEMBLY ELECTION DETAIL RESULT 2022							
Ac Name	Winner	Party	V %	Runner Up	Party	V %	L M
131-Katra	Veer Vikram Singh	BJP	39.9	Rajesh Yadav	SP	39.72	0.18
132-Jalaabad	Hari Prakash Verma	BJP	45.97	Neeraj Nalinish	SP	43.86	2.11
133-Tilhar	Salona Kushwaha	BJP	47.93	Roshan Lal Verma	SP	41.71	6.22
134-Powayan (SC)	Chetram Pasi	BJP	55.62	Upendra Pal Singh	SP	33.52	22.1
135-Shahjahanpur	Suresh Kumar Khanna	BJP	48.98	Tanveer Khan	SP	44.83	4.15
136-Dadraul	Manvendra Singh	BJP	45.06	Rajesh Kumar Verma	SP	40.73	4.33

# PC 28- KHERI

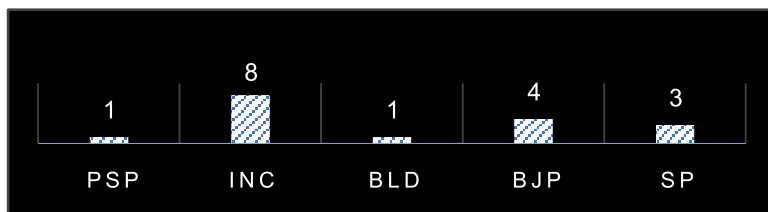
## DISTRICT- KHERI



**अजय कुमार मिश्रा**  
2014, 2019  
पार्टी-भाजपा



**रवि प्रकाश वर्मा**  
पार्टी- सपा  
सांसद रहे-  
[1998, 1999, 2004]



Number of times won by party

खीरी संसदीय क्षेत्र में जनपद की पांच विधानसभा पलिया, निघासन, गोला गोकर्नाथ, श्रीनगर(सु०) और लखीमपुर सीट शामिल है। इस सीट से 2014 एवं 2019 में भाजपा के अजय कुमार मिश्रा "टैनी" सांसद चुने गए थे। इसके पहले 2009 में कांग्रेस के जफर अली नकवी चुनाव जीते थे जबकि 1998,99,2004 में सपा के रवि प्रकाश वर्मा चुनाव जीते।

### जातिगत समीकरण-

अनुसूचित जनजाति 3.2%, अनुसूचित जाति 21.2%, लोध-किसान 10.3%, मुस्लिम 15.1%, कुर्मी 13.7%, ब्राह्मण 13.8%, राजपूत 5.3% सिख 4.1%, वैश्य 2%, यादव 4.6%, कायस्थ 1.1% व 5.6% अन्य जातियाँ हैं।

YEAR	PC	WINNER/CURRENT MP	PARTY	VOTE	RUNNER UP MP	PARTY	VOTE
2019	28	Ajay Mishra Teni	BJP	609589	Dr. Purvi Verma	SP	390782
2014	28	Ajay Mishra Teni	BJP	398578	Arvind Giri	BSP	288304
2009	28	Zafar Ali Naqvi	INC	184982	Iliyas Azmi	BSP	176205
2004	11	Ravi Prakash Verma	SP	224602	Daud Ahmad	BSP	212842
1999	15	Ravi Prakash Verma	SP	202373	Rajendra Kumar Gupta	BJP	197858
1998	15	Ravi Prakash Verma	SP	233668	Gendan Lal Kanaujiya	BJP	175787
1996	15	Gaindanlal Kanaujiya	BJP	125003	Usha Verma	SP	119559
1991	15	Gendan Lal Kanaujia	BJP	144375	Usha Verma (W)	INC	107281
1989	15	Usha Verma	INC	169124	Gaindan Lal Kanaujia	BJP	114738
1984	15	Usha Verma	INC	279573	Karan Singh	BJP	43058
1980	15	Bal Govind Verma	INC(I)	134170	S.B.Shah	JNP(S)	52864
1980	Bye	Usha Verma	INC(I)	123640	J.S.Vajpai	JNP	55467
1977	15	Surat Bahadur Shah	BLD	173813	Bal Govind Verma	INC	99509
1971	14	Balgovind Verma	INC	120453	Banshi Dhar	NCO	49828
1967	14	Balgovind Verma	INC	77369	Y. D. Singh	BJS	76022
1962	14	Balgovind Verma	INC	83689	Khushwaqt Rai Alias	PSP	46710
1957	68	Khushwaqt Rai	PSP	69744	Rameshwar Prasad	INC	52313

DETAIL RESULT PC 2019				
Candidates Name	Party	Vote	%	LM Vote & %
Ajay Mishra Teni	BJP	609589	53.62	
Dr. Purvi Verma	SP	390782	34.38	218807 19.24
Zafar Ali Naqvi	INC	92155	8.11	
Vipnesh Shukla	CPI	11857	1.04	
NOTA	NOTA	8750	0.77	
Poll - 64.19%	Vote P	1136660	T Vote	1770699

DETAIL RESULT PC 2014				
Candidates Name	Party	Vote	%	LM Vote & %
Ajay Mishra Teni	BJP	398578	36.98	110274 10.23
Arvind Giri	BSP	288304	26.75	
Zafar Ali Naqvi	INC	183940	17.06	
Ravi Prakash Verma	SP	160112	14.85	
None of The Above	NOTA	12031	1.12	
Poll -64.18%	Vote P	1077868	T Vote	1679466

ASSEMBLY ELECTION DETAIL RESULT 2022							
Ac Name	Winner	Party	V %	Runner Up	Party	V %	L M
137-Palia	Harvinder Kumar Sahni	BJP	50.2	Pritinder Singh Kakku	SP	34.1	16.1
138-Nighasan	Shashank Verma	BJP	53.41	R S Kushwaha	SP	36.1	17.31
139-Gola Gokranath	Arvind Giri	BJP	48.67	Vinay Tiwari	SP	37.4	11.27
140-Sri Nagar (SC)	Manju Tyagi	BJP	47.21	Ram Sharan	SP	39.53	7.68
142-Lakhimpur	Yogesh Verma	BJP	47.38	Utkarsh Verma Madhur	SP	39.74	7.64

# PC 29- DHAURAHRA

## DISTRICT-KHERI/SITAPUR




141-Dhaurahra 143-Kasta (SC)  
144-Mohammdi 145-Maholi  
147-Hargaon (SC)



**रेखा वर्मा**  
2019  
पार्टी-भाजपा



**जितिन प्रसाद**  
पार्टी-कांग्रेस  
सांसद रहे- [2009]



Number of times won by party

धौरहरा संसदीय क्षेत्र 2008 में परिसीमन के बाद नवगठित लोकसभा सीट है। इसका पुराना नाम शाहबाद था। नवगठित धौरहरा का संसदीय क्षेत्र खीरी और सीतापुर जनपद में फैला हुआ है। इनमें सीतापुर की महौली एवं हरगांव(सु०) तथा खीरी की कस्ता (सु०), मोहम्मदी एवं धौरहरा सीटें शामिल है। जितिन प्रसाद कांग्रेस छोड़कर भाजपा से विधान परिषद सदस्य एवं उत्तर प्रदेश सरकार में काबीना मंत्री हैं।

### जातिगत समीकरण-

दलित 25.2%, मुस्लिम 17.5%, ब्राह्मण 13.1%, राजपूत 9.2%, लोध-किसान 10.19%, वैश्य-खात्री 2.2%, कुर्मी 9.2%, यादव 5.4%, कायस्थ 1%, गड़रिया-पाल 1-1% व 5.01% अन्य जातियाँ हैं।

YEAR	PC	WINNER/CURRENT MP	PARTY	VOTE	RUNNER UP MP	PARTY	VOTE
2019	29	Rekha Verma	BJP	512905	Arshad Iliyas Siddiqui	BSP	352294
2014	29	RekhaVerma	BJP	360357	Daud Ahmad	BSP	234682
2009	29	Jitin Prasada	INC	391391	Rajesh Kumar Singh	BSP	206882



DETAIL RESULT PC 2019				
Candidates Name	Party	Vote	%	LM Vote & %
Rekha Verma	BJP	512905	48.21	160611 15.1
Arshad Iliyas Siddiqui	BSP	352294	33.11	
Kunwar Jitin Prasada	INC	162856	15.31	
Nota	NOTA	10798	1.01	
Anil Kumar Rajvanshi	BAWPA	9288	0.87	
Poll - 64.68%	Vote P	1063840	T Vote	1644674

DETAIL RESULT PC 2014				
Candidates Name	Party	Vote	%	LM Vote & %
Rekha Verma	BJP	360357	33.99	125675 11.86
Daud Ahmad	BSP	234682	22.13	
Anand Bhadauriya	SP	234032	22.07	
Kuwar Jitin Prasad	INC	170994	16.13	
Lekhraj	AITC	12776	1.20	
Poll -68.05%	Vote P	1060271	T Vote	1558041

ASSEMBLY ELECTION DETAIL RESULT 2022							
Ac Name	Winner	Party	V %	Runner Up	Party	V %	L M
141-Dhaurahra (Lk)	Vinod Shankar	BJP	49.49	Varun Singh	SP	38.76	10.73
143-Kasta (SC)(Lk)	Saurabh Singh	BJP	47.93	Suneel Kumar Lala	SP	41.52	6.41
144-Mohammdi (Lk)	Lokendra Pratap Singh	BJP	42.75	Daud Ahmad	SP	40.66	2.09
145-Maholi (SP)	Shashank Trivedi	BJP	44.73	Anoop Kumar Gupta	SP	39.87	4.86
147-Hargaon (SC)(SP)	Suresh Rahi	BJP	52.46	Ramhet Bharti	SP	35.31	17.15

# PC 30- SITAPUR

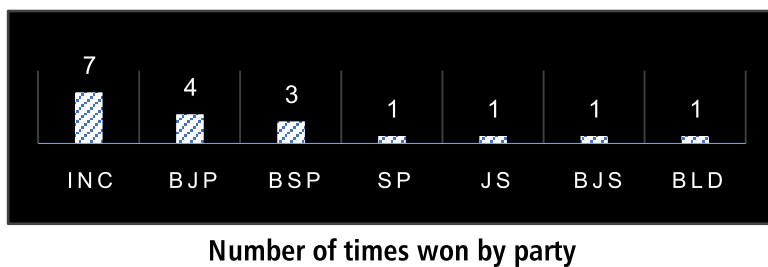
## DISTRICT- SITAPUR



**राजेश वर्मा**  
(1999, 2004, 2014, 2019)  
पार्टी- भाजपा



**राजेंद्र कुमारी बाजपेयी**  
पार्टी- कांग्रेस  
सांसद रहे- [1980,84,89]



सीतापुर संसदीय सीट में जनपद की सीतापुर, लहरपुर, बिसवां, सेवता, महमूदाबाद विधानसभा सीटें आती हैं। इस सीट से 1999, 2004, 2014 एवं 2019 में राजेश वर्मा सांसद चुने गए। 2014 एवं 2019 में भाजपा से जीते जबकि 99 एवं 04 से बसपा से जीते थे। 2009 में कैसर जहाँ बसपा से चुनाव जीती थी। 1980, 84 और 89 में कांग्रेस की कद्दावर नेता राजेन्द्र कुमारी बाजपेयी सांसद चुनी गयी थी।

### जातिगत समीकरण-

मुस्लिम 24.4%, दलित 24.9%, ब्राह्मण 15.7%, कुर्मी 15.6%, कायस्थ 1.1%, यादव 3.2%, राजपूत 7.4%, वैश्य 2.1% व 5.6% अन्य जातियाँ हैं।

YEAR	PC	WINNER/CURRENT MP	PARTY	VOTE	RUNNER UP MP	PARTY	VOTE
2019	30	Rajesh Verma	BJP	514528	Nakul Dubey	BSP	413695
2014	30	Rajesh Verma	BJP	417546	Kaiser Jahan	BSP	366519
2009	30	Smt. Kaisar Jahan	BSP	241106	Mahendra Singh Verma	SP	221474
2004	13	Rajesh Verma	BSP	171733	Mukhtar Anees	SP	166499
1999	17	Rajesh Verma	BSP	211120	Janardan Prasad Misra	BJP	174758
1998	17	Janardan Prasad Misra	BJP	216874	Prem Nath Varma	BSP	188954
1996	17	Mukhtar Anis	SP	148252	Janaradan Prasad Mishra	BJP	138206
1991	17	Janardan Prasad Misra	BJP	134569	Rajendra Kuumari Bajpai	INC	96863
1989	17	Rajendra Kumari Bajpai	INC	156906	Shiv Sevak	JD	147748
1984	17	Rajendra Kumari Bajpai	INC	185722	Hargovind Verma	LKD	92424
1980	17	Rajendra Kumari Bajpai	INC(I)	121211	Hargovind Verma	JNP(S)	75514
1977	17	Hargovind Verma	BLD	194400	Jagdish Chandra Dixit	INC	84425
1971	16	Jagdish Chandra Dixit	INC	130086	Jainarain Rathi	BJS	77854
1967	16	Sharda Nand	BJS	102742	Jagannath	INC	76668
1962	16	Suraj Lal	JS	76242	Dinesh Pratap Singh	INC	72865
1960	Bye	B. Prasad	INC	76472	Gokaran	JS	65562
1957	67	Pragi Lal	INC	192005	Bhola Nath Vakil	BJS	134938
1952	67	Uma Nehru	INC	128099	Kamta Prasad	BJS	59877

DETAIL RESULT PC 2019				
Candidates Name	Party	Vote	%	LM Vote & %
Rajesh Verma	BJP	514528	48.30	100833 9.46
Nakul Dubey	BSP	413695	38.84	
Qaiser Jahan	INC	96018	9.01	
NOTA	NOTA	8873	0.83	
Anil Singh	AJPI	7532	0.71	
Poll - 63.89%	Vote P	1064521	T Vote	1666126

DETAIL RESULT PC 2014				
Candidates Name	Party	Vote	%	LM Vote & %
Rajesh Verma	BJP	417546	40.66	51027 4.97
Kaiser Jahan	BSP	366519	35.69	
Bharat Tripathi	SP	156170	15.21	
Vaishali Ali	INC	29104	2.83	
None of The Above	NOTA	12682	1.23	
Poll -66.25%	Vote P	1026972	T Vote	1550263

ASSEMBLY ELECTION DETAIL RESULT 2022							
Ac Name	Winner	Party	V %	Runner Up	Party	V %	L M
146-Sitapur	Rakesh Rathour	BJP	42.72	Radhey Shyam Jaiswal	SP	42.18	0.54
148-laharpur	Anil Kumar Verma	SP	47.05	Suneel Verma	BJP	41.57	5.48
149-Biswan	Nirmal Verma	BJP	44.77	Afzaal Kausar	SP	40.35	4.42
150-Sevata	Gyan Tiwari	BJP	48.43	Mahendra Kumar Singh	SP	39.34	9.09
151-Mohmoodabad	Asha Maurya	BJP	41.89	Narendra Singh Verma	SP	39.51	2.38

# PC 31- HARDOI-SC

## DISTRICT- HARDOI



154-Sawaijpur  
156-Hardoi  
158-Sandi (SC)  
155-Shahabad  
157-Gopamau (SC)



**जय प्रकाश**  
(1991, 1996, 1999, 2019)  
पार्टी- भाजपा



**उषा वर्मा**  
पार्टी- भाजपा  
सांसद रहे-  
1998, 2004, 2009



Number of times won by party

हरदोई सुरक्षित संसदीय क्षेत्र है। इसमें जनपद की सवाईजपुर, शाहाबाद, हरदोई, गोपामऊ (सु०), साण्डी (सु०) विधानसभा सीटें शामिल हैं। 2014 एवं 2019 में यहाँ से भाजपा जीती।

### जातिगत समीकरण-

दलित 32.3%, मुस्लिम 16.6%, ब्राह्मण 8.2, राजपूत 2.2%, वैश्य 5.2, कायस्थ 3.2%, यादव 6.2, कुर्मी 7.9%, लोध किसान 7.3%, कांछी 4.3, गुजर, सिख, गढ़ेरिया 1.5-1.5% व 2.1 % अन्य जातियाँ हैं।

YEAR	PC	WINNER/CURRENT MP	PARTY	VOTE	RUNNER UP MP	PARTY	VOTE
2019	31	Jai Prakash	BJP	568143	Usha Verma	SP	435669
2014	31	Anshul Verma	BJP	360501	Shive Prasad Verma	BSP	279158
2009	31	Usha Verma	SP	294030	Ram Kumar Kuril	BSP	201095
2004	15	Usha Verma	SP	203445	Shiv Prasad Verma	BSP	164242
1999	19	Jai Prakash	ABLTC	206256	Usha Verma	SP	200852
1998	19	Usha Verma	SP	206634	Jai Prakash	BJP	191208
1996	19	Jai Prakash	BJP	142278	Shyam Prakash	BSP	118960
1991	19	Jai Prakash	BJP	133025	Mitan	INC	94768
1989	19	Parmal Lal	JD	199552	Manni Lal	INC	175087
1984	19	Kindar Lal	INC	195088	Parmal Lal	LKD	134685
1980	19	Manni Lal	INC(I)	113802	Kindar Lal	JNP(S)	60645
1977	19	Parmal Lal	BLD	191873	Kindar Lal	INC	77586
1971	18	Kinder Lal	INC	109700	Parmal Lal	NCO	76676
1967	18	K. Lal	INC	81126	P. Lal	BJS	63571
1962	17	Kindar Lal	INC	71883	Shiva Deen	JS	48573
1957	66	Chheda Lal	INC	235231	Niranjan Singh Dev	BJS	231763
1952	36	Bulaqi Ram	INC	93426	Ram Swarup	SCF	46144

#### DETAIL RESULT PC 2019

Candidates Name	Party	Vote	%	LM Vote & %
Jai Prakash	BJP	568143	53.71	132474 12.53
Usha Verma	SP	435669	41.18	
Virendra Kumar	INC	19972	1.89	
NOTA	NOTA	11024	1.04	
Bhaiya Lal	IND	7911	0.75	
Poll - 58.52%	Vote P	1057558	T Vote	1807119

#### DETAIL RESULT PC 2014


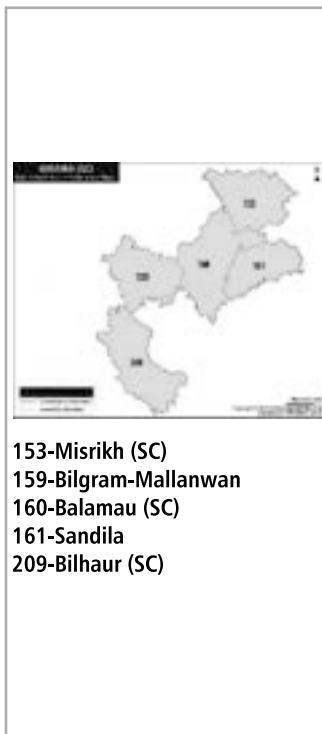
Candidates Name	Party	Vote	%	LM Vote & %
Anshul Verma	BJP	360501	37.05	81343 8.36
Shive Prasad Verma	BSP	279158	28.69	
Usha Verma	SP	276543	28.42	
Sarvesh Kumar	INC	23298	2.39	
None of The Above	NOTA	7660	0.79	
Poll -56.75%	Vote P	972896	T Vote	1714388

#### ASSEMBLY ELECTION DETAIL RESULT 2022

Ac Name	Winner	Party	V %	Runner Up	Party	V %	L M
154-Sawaijpur	Madhavendra Pratap	BJP	46.03	Padamrag Singh Yadav	SP	35.68	10.35
155-Shahabad	Rajni Tiwari	BJP	40.49	Mohd Asif Khan	SP	37.72	2.77
156-Hardoi	Nitin Agarwal	BJP	53.19	Anil Verma	SP	35.39	17.8
157-Gopamau (SC)	Shyam Prakash	BJP	43.07	Rajeshwari	SP	39.32	3.75
158-Sandi (SC)	Prabhash Kumar	BJP	41.7	Usha Verma	SP	36.97	4.73

# PC 32- MISRIKH-SC

DISTRICT- HARDOI/KANPUR NAGAR/SITAPUR



मिश्रिख सुरक्षित संसदीय क्षेत्र है। यह तीन जनपदों में फैला हुआ है। इस संसदीय क्षेत्र में तीन विधानसभा सुरक्षित सीटें आती हैं जिनमें सीतापुर की मिश्रिख (सु०), कानपुर नगर की बिल्हौर (सु०), हरदोई की बालामऊ (सु०) शामिल हैं। इसके अलावा हरदोई की बिलग्राम, मलावा और संडीला सीटें आती हैं। इस संसदीय क्षेत्र से राम लाल राही 1977 में BLD, 1980, 84 और 89 में कांग्रेस से सांसद चुने गए थे। 1998 में बसपा, 1999 में सपा जीती। 2004 और 2009 में अशोक कुमार रावत बसपा तथा 2019 में भाजपा से सांसद चुने गए।

## जातिगत समीकरण-

दलित 38.7% (चमार 18% पासी 17%), कुर्मी 10.8% यादव 7.1%, लोध-किसान 5.5%, ब्राह्मण 7.9%, ठाकुर 5.6%, वैश्य 3.2, मुस्लिम 19.1% व 2.1 % अन्य जातियाँ हैं।

YEAR	PC	WINNER/CURRENT MP	PARTY	VOTE	RUNNER UP MP	PARTY	VOTE
2019	32	Ashok Kumar Rawat	BJP	534429	Dr Neelu Satyarthi	BSP	433757
2014	32	Anju Bala	BJP	412575	Ashok Kumar Rawat	BSP	325212
2009	32	Ashok Kumar Rawat	BSP	207627	Shyam Prakash	SP	184335
2004	14	Ashok Kumar Rawat	BSP	207062	Sushila Saroj	SP	187659
1999	18	Sushila Saroj	SP	159279	Ram Shankar Bhargav	BSP	155072
1998	18	Ram Shanker	BSP	181618	Shyam Lal Rawat	SP	180123
1996	18	Chaudhary Paragi Lal	BJP	128791	Shyam Lal Rawat	SP	119576
1991	18	Ram Lal Rahi	INC	143083	R.K. Adim	BJP	123684
1989	18	Ram Lal Rahi	INC	215053	Gokaran Parsad	JD	128662
1984	18	Sankata Prasad	INC	237741	Ram Lal Rahi	LKD	92462
1980	18	Ram Lal Rahi	INC(I)	111905	Sankata Prasad	JNP(S)	64232
1977	18	Ram Lal Rahi	BLD	206727	Sankta Prasad	INC	80574
1971	17	Sankata Prasad	INC	92441	Gokaran Prasad	BJS	44862
1967	17	Sankata Prasad	INC	70476	G. Prasad	BJS	65542
1962	15	Gokaran Prasad	JS	89433	Bhawani Prasad	INC	80516

#### DETAIL RESULT PC 2019

Candidates Name	Party	Vote	%	LM Vote & %
Ashok Kumar Rawat	BJP	534429	52.02	100672 9.8
Dr Neelu Satyarthi	BSP	433757	42.22	
Manjari Rahi	INC	26505	2.58	
NOTA	NOTA	10181	0.99	
Shripal Verma	IND	7934	0.77	
Poll - 57.13%	Vote P	1026668	T Vote	1796932

#### DETAIL RESULT PC 2014

Candidates Name	Party	Vote	%	LM Vote & %
Anju Bala	BJP	412575	41.33	87363 8.75
Ashok Kumar Rawat	BSP	325212	32.58	
Jai Prakash	SP	194759	19.51	
Om Prakash	INC	33075	3.31	
None of the Above	NOTA	9633	0.96	
Poll -57.85%	Vote P	998314	T Vote	1725589

#### ASSEMBLY ELECTION DETAIL RESULT 2022

Ac Name	Winner	Party	V %	Runner Up	Party	V %	L M
153-Misrikh (SC)(s)	Ramkrishna	BJP	41.15	Manoj Kumar	SBSP	35.97	5.18
159-Bilgram-	Ashish Kumar Singh	BJP	34.96	Brijesh Kumar Verma	SP	24.36	10.6
160-Balamau (SC)(H)	Rampal Verma	BJP	42.84	Rambali Verma	SP	29.13	13.71
161-Sandila(H)	Alka Singh	BJP	49.76	Abdul Mannan	BSP	31.61	18.15
209-Bilhaur (SC)(KN)	Mohit Sonkar	BJP	50.34	Rachna Singh	SP	33.02	17.32

# PC 33- UNNAO

## DISTRICT- UNNAO



**स्वामी साक्षी जी महाराज**  
(2014,2019)  
पार्टी-भाजपा



**देवी बक्स सिंह**  
पार्टी-भाजपा  
सांसद रहे- [1991,96,98]



Number of times won by party

उन्नाव 1952 में गठित लोकसभा सीट है। 2008 में परिसीमन के बाद बने इस संसदीय क्षेत्र में उन्नाव जनपद की 6 विधानसभा सीटें सफीपुर(सु०), मोहान (सु०), उन्नाव, बांगरमऊ, भगवन्तनगर, पुरवा शामिल हैं। इस सीट से 2014 एवं 2019 में भाजपा के स्वामी साक्षी जी महाराज चुनाव जीते हैं। योगी आदित्यनाथ सरकार के उपमुख्यमंत्री ब्रजेश पाठक 2004 में बसपा से सांसद चुने गए थे जबकि 2009 कांग्रेस की अनु टण्डन सांसद बनी थी।

### जातिगत समीकरण-

दलित 24.7%, लोथ 11.2%, मल्लाह/निषाद 7.4%, यादव 7.3%, कुर्मी 5.2%, वैश्य 1.75%, ठाकुर 11.2%, ब्राह्मण 14.3%, मुस्लिम 10.7% व 6.25% अन्य जातियाँ हैं।



**अन्नू टंडन**  
कांग्रेस  
सांसद रही - [2009]



**ब्रजेश पाठक**  
सांसद रहे- [2004-BSP]  
उप-मुख्यमंत्री उत्तर प्रदेश सरकार 2022



**जियाउर रहमान अंसारी**  
सांसद रहे-  
[1971,1980, 1984]



YEAR	PC	WINNER/CURRENT MP	PARTY	VOTE	RUNNER UP MP	PARTY	VOTE
2019	33	Swami Sakshi Ji Maharaj	BJP	703507	Arun Shanker Shukla	SP	302551
2014	33	Swami Sachchidanand Hari Sakshi	BJP	518834	Arun Shankar Shukla	SP	208661
2009	33	Annu Tandon	INC	475476	Arunshankarshukla	BSP	173384
2004	18	Brajesh Pathak	BSP	178366	Deepak Kumar	SP	160605
1999	22	Deepak Kumar	SP	207242	Mohd. Moin	BSP	169467
1998	22	Devi Bux Singh	BJP	208077	Deepak Kumar	SP	199948
1996	22	Devi Bux Singh	BJP	167301	P.Vajiurrahman Safavi	BSP	121645
1991	22	Devi Bux Singh	BJP	119227	Ziyaurahaman	INC	100278
1989	22	Anwar Ahmad	JD	145029	Ziaur Rahman Ansari	INC	115664
1984	22	Ziaur Rehman Ansari	INC	215433	Manohar Lal	LKD	171437
1980	22	Ziaur Rehman Ansari	INC(I)	116375	Bajrangbali Brahmachari	JNP	81506
1977	22	Raghavendra Singh	BLD	225122	Zairu Rahman Ansari	INC	64248
1971	21	Ziaur Rehman Ansari	INC	132054	Bajrang Bali Brahmachari	BJS	72896
1967	21	Krishna Deo	INC	93820	K. Singh	PSP	59434
1962	19	Krishna Deo	INC	73340	Birpal Singh	JS	29204
1960	Bye	Lila Dhar	INC	84134	Shiv Kumar	COM	40448
1957	64	Vishambhar Dayal Tripathi	INC	173684	Tribhuwan Singh	PSP	159093
1952	35	Vishambhar Dayal Tripathi	INC	168081	Laxmi Prasad	SP	51290

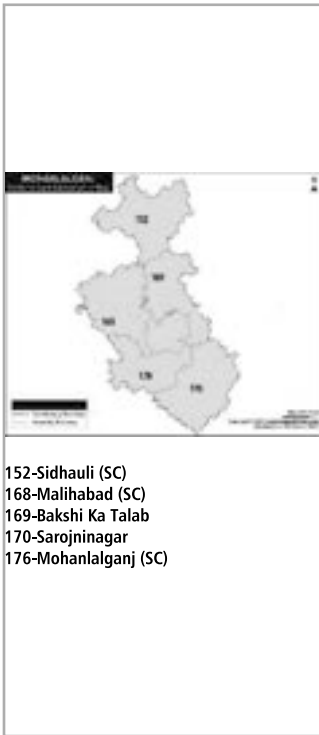
DETAIL RESULT PC 2019				
Candidates Name	Party	Vote	%	LM Vote & % 400956 32.4
Swami Sakshi Ji Maharaj	BJP	703507	56.85	
Arun Shanker Shukla	SP	302551	24.45	
Annu Tandon	INC	185634	15.00	
NOTA	NOTA	11190	0.90	
Umar Khan	NEP	11123	0.90	
Poll - 56.45%	Vote P	1237076	T Vote	2191465

DETAIL RESULT PC 2014				
Candidates Name	Party	Vote	%	LM Vote & % 310173 25.81
Sakshi Maharaj	BJP	518834	43.17	
Arun Shankar Shukla	SP	208661	17.36	
Brajesh Pathak	BSP	200176	16.66	
Annu Tandon	INC	197098	16.40	
None of The Above	NOTA	4626	0.38	
Poll - 55.53%	Vote P	1201603	T Vote	2164392

ASSEMBLY ELECTION DETAIL RESULT 2022							
Ac Name	Winner	Party	V %	Runner Up	Party	V %	L M
162-Bangermau	Shrikant Katiyar	BJP	44.7	Dr. Munna	SP	36.94	7.76
163-Safipur (SC)	Bamba Lal	BJP	52.13	Sudhir Kumar	SP	34.85	17.28
164-Mohan (SC)	Brajesh Kumar	BJP	53.45	Dr. ANCHAL	SP	33.08	20.37
165-Unnao	Pankaj Gupta	BJP	51.62	Abhinav Kumar	SP	38.94	12.68
166-Bhagwantnagar	Ashutosh Shukla	BJP	51.28	Ankit Parihar	SP	33.93	17.35
167-Purwa	Anil Kumar Singh	BJP	52.27	Uday Raj	SP	40.14	12.13

# PC 34- MOHANLALGANJ-SC

DISTRICT- LUCKNOW/SITAPUR



मोहनलाल गंज लखनऊ जनपद का सुरक्षित संसदीय क्षेत्र है। इसमें तीन सुरक्षित विधानसभा सीटें सिधौली (सु०) सीतापुर मलिहाबाद (सु०) मोहनलालगंज (सु०) लखनऊ तथा दो सामान्य सीटें बक्शीकातालाब एवं सरोजनी नगर शामिल है। 2014 एवं 2019 भाजपा से कौशल कुमार चुनाव जीते हैं। इसके पहले 1998,1999, 2004 एवं 2009 में सपा जीती थी।

## जातिगत समीकरण-

दलित 38.7%(पासी 21% चमार 14.5%), यादव 11.1%, कायस्थ 1%, मुस्लिम 14.2%, लोध 5.3%, गढ़ेरिया, काछी, कहार 2-2%, कुर्मी 3.1%, ब्राह्मण 8.3% राजपूत 7.3% व 5% अन्य जातियाँ हैं।

YEAR	PC	WINNER/CURRENT MP	PARTY	VOTE	RUNNER UP MP	PARTY	VOTE
2019	34	Kaushal Kishore	BJP	629999	C. L. Verma	BSP	539795
2014	34	Kaushal Kishore	BJP	455274	R.K Chaudhary	BSP	309858
2009	34	Sushila Saroj	SP	256367	Jai Prakash	BSP	179772
2004	17	Jai Prakash	SP	148578	Radhe Lal	BSP	146010
1999	21	Reena Choudhary	SP	182034	Purnima Verma	BJP	146676
1998	21	Reena Choudhary	SP	200108	Smt. Purnima Verma	BJP	188944
1996	21	Purnima Verma	BJP	164586	Suntvaksh Rawat	SP	132147
1991	21	Chhotey Lal	BJP	104516	Dinesh Kumar Alias D.K. Anand	JP	94304
1989	21	Sarju Prasad Saroj	JD	162689	Jagannath Prasad	INC	144513
1984	21	Jagannath Prasad	INC	189704	Ram Lal Kureel	LKD	56655
1980	21	Kailash Pati	INC(I)	111819	Ram Lal Kuril	JNP(S)	68754
1977	21	Ram Lal Kuril	BLD	203445	Ganga Devi	INC	47703
1971	20	Ganga Devi	INC	105565	Khayali Ram	NCO	46285
1967	20	Ganga Devi	INC	90283	R. Baksh	BJS	54479
1962	20	Ganga Devi	INC	78752	Ram Baksh	JS	34542
1957	64	Vishambhar Dayal	INC	173684	Tribhuwan Singh	PSP	159093
1952	35	Vishambhar Dayal	INC	168081	Laxmi Prasad	SP	51290

#### DETAIL RESULT PC 2019

Candidates Name	Party	Vote	%	LM Vote & %
Kaushal Kishore	BJP	629999	49.58	90204 7.1
C. L. Verma	BSP	539795	42.48	
R. K. Chaudhary	INC	60069	4.73	
NOTA	NOTA	10795	0.85	
Ganesh Rawat	PSPL	7976	0.63	
Poll - 62.74%	Vote P	1269594	T Vote	2023431

#### DETAIL RESULT PC 2014

Candidates Name	Party	Vote	%	LM Vote & %
Kaushal Kishore	BJP	455274	40.77	145416 13.02
R.K Chaudhary	BSP	309858	27.75	
Sushila Saroj	SP	242366	21.70	
Narendra Gautam	INC	52598	4.71	
None of The Above	NOTA	4708	0.42	
Poll - 60.75%	Vote P	1116588	T Vote	1838194

#### ASSEMBLY ELECTION DETAIL RESULT 2022

Ac Name	Winner	Party	V %	Runner Up	Party	V %	L M
152-Sidhauli (SC)	Manish Rawat	BJP	43.58	Dr. Hargovind	SP	39.6	3.98
168-Malihabad (SC)	Jai Devi	BJP	44.15	Surendra Kumar	SP	40.93	3.22
169-Bakshi Ka Talab	Yogesh Shukla	BJP	46.36	Gomti Yadav	SP	37.65	8.71
170-Sarojininagar	Rajeshwar Singh	BJP	49.07	Abhishek Mishra	SP	31.9	17.17
176-Mohanlalganj (SC)	Amresh Kumar	BJP	43.58	Sushila Saroj	SP	36.84	6.74

# PC 35- LUCKNOW

## DISTRICT-LUCKNOW



**राज नाथ सिंह**  
रक्षा मंत्री, भारत सरकार  
(2014,2019)  
पार्टी-भाजपा



**अटल बिहारी वाजपेयी**  
पूर्व प्रधानमंत्री  
पार्टी- भाजपा  
सांसद रहे-91,96,98,99,04]



Number of times won by party

लखनऊ संसदीय क्षेत्र से 1991 से लेकर 2019 तक लगातार भाजपा जीतती रही है। लखनऊ संसदीय क्षेत्र में शहर की 5 विधानसभा सीटें लखनऊ (पश्चिम) लखनऊ उत्तर, लखनऊ पूर्व, लखनऊ मध्य तथा लखनऊ कैंटोनमेंट विधानसभा सीटें शामिल हैं। इस संसदीय सीट से पूर्व प्रधानमंत्री अटल बिहारी वाजपाई 91 से लेकर 2004 तक 5 बार सांसद चुने गए। 2009 में लाल जी टंडन तथा 2014 एवं 19 में राजनाथ सिंह निर्वाचित हुये। भारत रत्न अटल बिहारी वाजपेयी देश के तीन बार प्रधानमंत्री रहे। पहली बार 1996 में, 13 दिन दूसरी बार 1998 में 13 महीने और तीसरी बार लगातार 1999 से 2004 तक 5 वर्ष का कार्यकाल पूरा किया।

### जातिगत समीकरण-

मुस्लिम 23.2%, ब्राह्मण 14.3%, राजपूत 7.3%, वैश्य 11.6% कायस्थ 6.7%, यादव 4.1%, लोध 1.7%, कुर्मी 2.9%, लोनिया, कुम्हार,मल्लाह 1.2-1.2%, सिख 2.8%, दलितों 17%(खटीक 4.3% चमार 8.4% और पासी 4.3%) व 4.8% अन्य जातियाँ हैं।

YEAR	PC	WINNER/CURRENT MP	PARTY	VOTE	RUNNER UP MP	PARTY	VOTE
2019	35	Raj Nath Singh	BJP	633026	Poonam Shatrughan Sinha	SP	285724
2014	35	Raj Nath Singh	BJP	561106	Prof. Rita Bahuguna Joshi	INC	288357
2009	35	Shri Lal Ji Tandon	BJP	204028	Rita Bahuguna Joshi	INC	163127
2004	16	Atal Bihari Vajpayee	BJP	324714	Madhu Gupta	SP	106339
1999	20	Atal Bihari Vajpayee	BJP	362709	Dr Karan Singh	INC	239085
1998	20	Atal Bihari Vajpayee	BJP	431738	Muzaffar Ali	SP	215475
1996	20	Atal Bihari Vajpayee	BJP	394865	Raj Babbar	SP	276194
1991	20	Atal Bihari Vajpayee	BJP	194886	Ranjeet Singh	INC	77583
1989	20	Mandhata Singh	JD	110433	Dauji	INC	95137
1984	20	Sheila Kaul	INC	169260	Mohd. Yunus Saleem	LKD	47140
1980	20	Sheila Kaul	INC(I)	123231	Mahmood Butt	JNP	92849
1977	20	Hemwati Nandan Bahuguna	BLD	242362	Sheila Kaul	INC	77017
1971	19	Sheela Kaul	INC	171019	Purshottam Das Kapoor	BJS	51818
1967	19	Anand Narain Mulla	IND	92535	V. R. Mohan	INC	71563
1962	21	B. K. Dhaon	INC	116637	Atal Behari Bajpai	JS	86620
1957	65	Pulin Behari Banerji	INC	69519	Atal Behari Bajpai	BJS	57034
1952	40	Vijai Laxmi Pandit	INC	102764	Har Govind Dayal	BJS	35112

#### DETAIL RESULT PC 2019

Candidates Name	Party	Vote	%	LM Vote & %
Rajnath Singh	BJP	633026	56.64	347302 31.07
Poonam Shatrughan Sinha	SP	285724	25.57	
Acharya Pramod Krishnam	INC	180011	16.11	
NOTA	NOTA	7416	0.66	
Amar Kumar Raizada	ABJS	2104	0.19	2040367
Poll - 54.72%	Vote P	1116445	T Vote	

#### DETAIL RESULT PC 2014

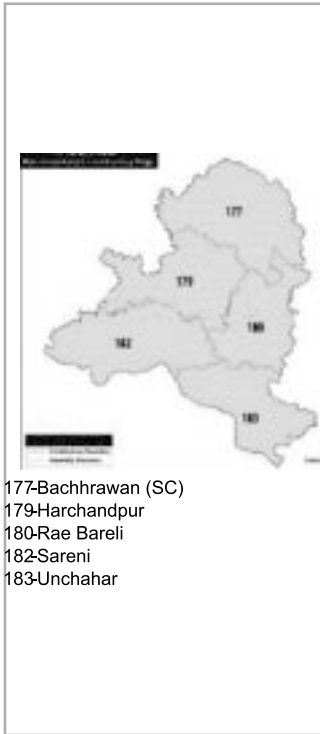
Candidates Name	Party	Vote	%	LM Vote & %
Raj Nath Singh	BJP	561106	54.23	272749 26.36
Rita Bahuguna Joshi	INC	288357	27.87	
Nakul Dubey	BSP	64449	6.23	
Abhishek Misra	SP	56771	5.49	
Syed Javed Ahmed Jafri	AAAP	41429	4.00	1949956
Poll - 53.06%	Vote P	1033883	T Vote	

#### ASSEMBLY ELECTION DETAIL RESULT 2022

Ac Name	Winner	Party	V %	Runner Up	Party	V %	L M
171-Lucknow West	Armaan Khan	SP	48.19	Anjani Kumar Srivastava	BJP	45.03	3.16
172-Lucknow North	Dr. Neeraj Bora	BJP	53.3	Pooja Shukla	SP	40.29	13.01
173-Lucknow East	Ashutosh Tandon 'Gopal Ji '	BJP	59.4	Anurag Singh Bhadouriya	SP	32.7	26.7
174-Lucknow Central	Ravidas Mehrotra	SP	49.62	Rajnish Kumar Gupta	BJP	44.43	5.19
175-Lucknow Cantt.	Brajesh Pathak	BJP	54.7	Surendra Singh Gandhi	SP	34.71	19.99

# PC 36- RAE BARELI

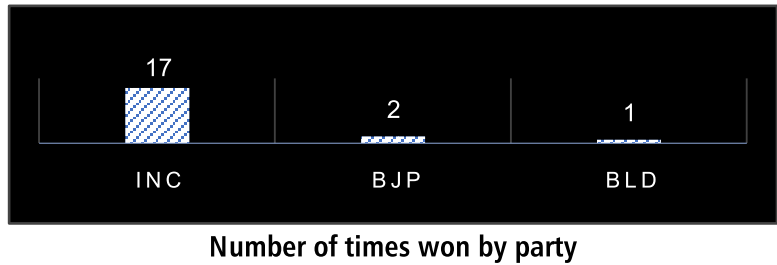
## DISTRICT-RAEBARELI



**सोनिया गांधी**  
पार्टी-काँग्रेस  
(2004,2009, 2014,2019)



**इन्दिरा गांधी**  
पूर्व प्रधानमंत्री  
पार्टी-काँग्रेस  
सांसद रही -[1967,71,80]



रायबरेली संसदीय सीट में जनपद की बछरावां(सु०) हरचंद्रपुर, सरेनी, रायबरेली, उंचाहार विधानसभा सीटें शामिल हैं। यह सीट नेहरू गाँधी परिवार से जुड़ी है। फिरोज गाँधी 1952- 57 में सांसद चुने गए थे। इंदिरा गाँधी 67, 71, 80 तथा सोनिया गाँधी 2004, 2009, 2014 एवं 2019 से लगातार सांसद हैं। 1977 में भारतीय लोक दल से राज नारायण सांसद बने थे। 1996, 98 में अशोक सिंह भाजपा से तथा 84 में अरुण नेहरू 89 और 91 शीला कौल तथा 1999 में कैप्टन सतीश शर्मा काँग्रेस से सांसद चुने गए थे।

### जातीय समीकरण-

दलित 26.3%, यादव 11.2%, मुस्लिम 14.1%, ब्राह्मण 13.6% राजपूत 8.4% लोथ 6.2% कांछी, मौर्य 6.8%, कुर्मी 4.7%, वैश्य 2.4% व अन्य छोटी एवं पिछड़ी जातियाँ 6.3% हैं।



**शीला कौल**  
काँग्रेस  
सांसद रहे- [1989,1991]



**राज नारायण**  
जनता पार्टी  
सांसद रहे-[1977]



**फिरोज गांधी**  
काँग्रेस  
सांसद रहे- [1952,1957]

YEAR	PC	WINNER/CURRENT MP	PARTY	VOTE	RUNNERUP MP	PARTY	VOTE
2019	36	Sonia Gandhi	INC	534918	Dinesh Pratap Singh	BJP	367740
2014	36	Sonia Gandhi	INC	526434	Ajay Agrawal	BJP	173721
2009	36	Sonia Gandhi	INC	481490	R.S.Kushwaha	BSP	109325
2006	ByE	Sonia Gandhi	INC	474891	Raj Kumar	SP	57003
2004	19	Sonia Gandhi	INC	378107	Ashok Kumar Singh	SP	128342
1999	23	Captain Satish Sharma	INC	224202	Gajadhar Singh	SP	150653
1998	23	Ashok Singh	BJP	237204	Surendra Bahadur Singh	SP	196482
1996	23	Ashok Singh	BJP	163390	Ashok Singh	JD	129503
1991	23	Sheila Kaul	INC	102331	Ashok Kumar Singh	JD	98414
1989	23	Sheila Kaul	INC	197658	Rajendra Pratap Singh	JD	113879
1984	23	Arun Kumar Nehru	INC	314028	Ambedkar Savita	LKD	56475
1980	23	Indira Gandhi	INC(I)	223903	Rajmata Vijaya Rajey Scindia	JNP	50249
1980	ByE	Arun Kumar Nehru	INC(I)	176456	J.Mishra	JNP(S)	69166
1977	23	Raj Narain	BLD	177719	Indira Nahru Gandhi	INC	122517
1971	22	Indira Gandhi	INC	183309	Raj Narain	SSP	71499
1967	22	Indira Gandhi	INC	143602	B. C. Seth	IND	51899
1962	22	Baijnath Kureel	INC	77435	Taravati	JS	63167
1960	ByE	R.P. Singh	INC	104840	N.B. Singh	JS	62809
1957	63	Feroze Gandhi	INC	162595	Nand Kishore	IND	133342
1952	41	Feroze Gandhi	INC	158569	Nand Ram Gupta	SP	44791

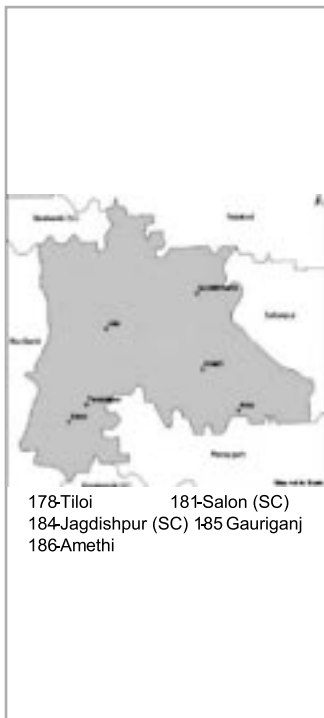
DETAIL RESULT PC 2019				
Candidates Name	Party	Vote	%	LM Vote & %
Sonia Gandhi	INC	534918	55.78	167178 17.43
Dinesh Pratap Singh	BJP	367740	38.35	
Nota	NOTA	10252	1.07	
Ashok Pratap Maurya	AABHAP	9459	0.99	
Surendra Bahadur Singh	IND	8058	0.84	
Poll - 56.31%	Vote P	958556	T Vote	1702248

DETAIL RESULT PC 2014				
Candidates Name	Party	Vote	%	LM Vote & %
Sonia Gandhi	INC	526434	63.80	352713 42.75
Ajay Agrawal	BJP	173721	21.05	
Pravesh Singh	BSP	63633	7.71	
Archana Srivastava	AAP	10383	1.26	
None of the Above	NOTA	5409	0.66	
Poll - 51.73%	Vote P	825136	T Vote	1594954

ASSEMBLY ELECTION DETAIL RESULT 2022							
Ac Name	Winner	Party	V %	Runner Up	Party	V %	L M
177-Bachhrawan	Shyam Sunder	SP	31.38	Laxmikant	AD(S)	30.04	1.34
179-Harchandpur	Rahul Rajpoot	SP	45.87	Rakesh Singh	BJP	38.69	7.18
180-Rae Bareli	Aditi Singh	BJP	44.51	Ram Pratap Yadav	SP	41.4	3.11
182-Sareni	Devendra Pratap Singh	SP	30.53	Dhirendra Bahadur	BJP	28.78	1.75
183-Unchahar	Manoj Kumar Pandey	SP	38.92	Amarpal Maurya	BJP	35.79	3.13

# PC 37- AMETHI

## DISTRICT-AMETHI/RAEBARELI



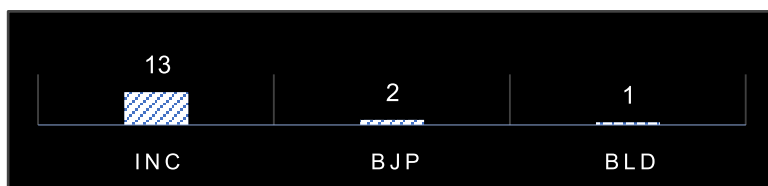
**स्मृति ईरानी**  
2019  
पार्टी-भाजपा



**राहुल गाँधी**  
सांसद रहे- काँग्रेस  
[2004,2009, 2014]



**राजीव गांधी**  
पूर्व प्रधानमंत्री  
पार्टी-काँग्रेस  
सांसद रहे- [1981,84,89,91]



Number of times won by party

अमेठी संसदीय सीट रायबरेली एवं अमेठी जनपद में आती है। इसमें अमेठी की तिलोई, जगदीशपुर(सु०), गौरीगंज और अमेठी तथा रायबरेली की सलोन(सु०) विधानसभा सीट शामिल है। यह सीट भी गाँधी परिवार से जुड़ी रही है। 1980 में संजय गाँधी सांसद चुने गए थे। उनके आकस्मिक निधन के बाद 1981 के उपचुनाव में राजीव गाँधी जीते थे। 1984 और 1989 एवं 1991 में राजीव गाँधी सांसद बने थे लेकिन 1991 में चुनाव के दौरान उनकी हत्या हो गयी और फिर हुए उपचुनाव में कांग्रेस के ही सतीश शर्मा सांसद चुने गए। 1999 में सोनिया गाँधी तथा 2004, 09, 14 में राहुल गाँधी सांसद चुने गए थे। 2019 में भाजपा की स्मृति ईरानी सांसद चुनी गयी।

### जातीय समीकरण-

इस संसदीय सीट में 30% SC (SC जातियों में चामार 11% पासी 9 और कोरी 8% है) 16% मुस्लिम ब्राह्मण 14%, राजपूत 8%, यादव 10%, कुर्मी 5%, लोध 4%, वैश्य 3% तथा 10% अति पिछड़ी एवं अन्य जातियां शामिल हैं।



**संजय गांधी**  
काँग्रेस  
सांसद रहे-[1980]



**कैप्टन सतीश शर्मा**  
काँग्रेस  
सांसद रहे- [1991,1996]



YEAR	PC	WINNER/CURRENT MP	PARTY	VOTE	RUNNER UP MP	PARTY	VOTE
2019	37	Smriti Irani	BJP	468514	Rahul Gandhi	INC	413394
2014	37	Rahul Gandhi	INC	408651	Smriti Zubin Irani	BJP	300748
2009	37	Rahul Gandhi	INC	464195	Asheesh Shukla	BSP	93997
2004	21	Rahul Gandhi	INC	390179	Chandra Parkash Mishra	BSP	99326
1999	25	Sonia Gandhi	INC	418960	Dr.Sanjai Singh	BJP	118948
1998	25	Sanjay Singh	BJP	205025	Captain Satish Sharma	INC	181755
1996	25	C. Satish Sharma	INC	157868	Raja Mohan Singh	BJP	117725
1991	ByE	C. Satish Sharma	INC	178996	M.M.Singh	BJP	79687
1991	25	Rajiv Gandhi	INC	187138	Ravindra Pratap	BJP	75053
1989	25	Rajiv Gandhi	INC	271407	Raj Mohan Gandhi	JD	69269
1984	25	Rajiv Gandhi	INC	365041	Maneka Gandhi	IND	50163
1981	ByE	Rajiv Gandhi	INC(I)	258884	S.Yadav	LKD	21188
1980	25	Sanjay Gandhi	INC(I)	186990	Ravindra Pratap Singh	JNP	58445
1977	25	Ravindra Pratap Singh	BLD	176410	Sanjay Gandhi	INC	100566
1971	24	Vidya Dhar Bajpai	INC	96312	Gokul Prasad Pathak	BJS	21335
1967	24	Vidya Dhar Bajpai	INC	63231	G. Prasad	BJS	59566

#### DETAIL RESULT PC 2019

Candidates Name	Party	Vote	%	LM Vote & %
Smriti Irani	BJP	468514	49.69	55120 5.85
Rahul Gandhi	INC	413394	43.84	
Dhurv lal	IND	7816	0.83	
Afajal Varis	BMUP	6183	0.66	
Ram Sajiwan	IND	5616	0.60	
Poll - 54.05%	Vote P	942453	T Vote	1743515

#### DETAIL RESULT PC 2014

Candidates Name	Party	Vote	%	LM Vote & %
Rahul Gandhi	INC	408651	46.71	107903 12.33
Smriti Irani	BJP	300748	34.38	
Dharmendra Pra. Singh	BSP	57716	6.60	
Dr. Kumar Vishvas	AAP	25527	2.92	
None of the Above	NOTA	1784	0.20	
Poll - 52.39%	Vote P	874625	T Vote	1669843

#### ASSEMBLY ELECTION DETAIL RESULT 2022

Ac Name	Winner	Party	V %	Runner Up	Party	V %	L M
178-Tiloi	Mayankeshwar Sharan Singh	BJP	48.54	Mohd Naim	SP	34.96	13.58
181-Salon (SC)(R)	Ashok Kumar	BJP	43.79	Jagdish Prasad	SP	42.73	1.06
184-Jagdishpur	Suresh Kumar	BJP	43.94	Vijay Kumar	INC	32.71	11.23
185-Gauriganj	Rakesh Pratap Singh	SP	38.96	Chandra Prakash Mishra	BJP	35.53	3.43
186-Amethi	Maharaji Prajapati	SP	46.46	Dr.Sanjay Singh	BJP	36.93	9.53

# PC 38- SULTANPUR


## DISTRICT- SULTANPUR



**मेनका गांधी**  
2019  
पार्टी-भाजपा



**वरुण गांधी**  
पार्टी-भाजपा  
सांसद रहे- [2014]



सुल्तानपुर संसदीय क्षेत्र में जनपद की इसौली, सुल्तानपुर, सदर, लम्भुआ, कादीपुर (सु०) विधानसभा सीटें शामिल है। इस सीट से 2014 में भाजपा से वरुण गाँधी एवं 2019 में मेनका गाँधी सांसद चुनी गयी है।

### जातीय समीकरण-

दलित 26.2%, ब्राह्मण 14.3%, राजपूत 9.8%, यादव 10.3%, मुस्लिम 16.1, कुर्मी 4.5%, कांछी, मुराव 3-3%, वैश्य 2%, गड़रिया, पाल, विश्वकर्मा, निषाद, कश्यप, लोध, चौरसिया, कलवार, ठठेरा एवं बारी आदि अन्य छोटी-छोटी जातियां 10.8 % हैं।

YEAR	PC	WINNER/CURRENT MP	PARTY	VOTE	RUNNER UP MP	PARTY	VOTE
2019	38	Maneka Sanjai Gandhi	BJP	459196	Chandra Bhadra Singh "Ssonu"	BSP	444670
2014	38	Feroze Varun Gandhi	BJP	410348	Pawan Pandey	BSP	231446
2009	38	Sanjay Sinh	INC	300411	Mohd.Tahir	BSP	201632
2004	22	Mohd. Tahir	BSP	261564	Shailendra Pratap Singh	SP	159754
1999	26	Jai Bhadra Singh	BSP	173558	Ram Lakhan Verma	SP	158959
1998	26	Debendra Bahadur Rai	BJP	269951	Dr. Rita Bahuguna	SP	205503
1996	26	Devendra Bahadur Rai	BJP	238843	Kamruzama Fauji	SP	120559
1991	26	Vishwanath Dass Shastri	BJP	137485	Ram Singh	JD	60529
1989	26	Ram Singh	JD	177714	Raj Karan Singh	INC	139118
1984	26	Raj Karan Singh	INC	219682	Mustakeem	IND	59625
1980	26	Giriraj Isng	INC(I)	107241	Trubhuwan Nath Sanda	JNP(S)	81160
1977	26	Zulfikar Ullah	BLD	232330	Kedar Nath Singh	INC	66796
1971	25	Kedar Nath Singh	INC	93946	Ram Piarey Shukla	BJS	31131
1970	Bye	Kedar Nath Singh	NCJ	47854	Z.Ullah	MUM	30602
1969	Bye	S. Misra	BKD	48041	K.N.Singh	IND	47792
1967	25	G. Sahai	INC	125453	J. K. Agarwal	BJS	79443
1962	26	Kunwar Krishna	INC	87918	Bechu Singh	JS	55367
1957	60	Govind Malviya	INC	72227	Bhaskar Pratap Sahi	BJS	49344
1952	43	B. V. Keskar	INC	74272	Ram Sumiran	BJS	24210

#### DETAIL RESULT PC 2019

Candidates Name	Party	Vote	%	LM Vote & %
Maneka Sanjai Gandhi	BJP	459196	45.88	14526 1.45
Chandra Bhadra Singh	BSP	444670	44.43	
Dr. Sanjay Sinh	INC	41681	4.16	
Kamla Devi	PSPL	11494	1.15	
Nota	NOTA	9771	0.98	
Poll - 56.35%	Vote P	1000316	T Vote	1775196

#### DETAIL RESULT PC 2014


Candidates Name	Party	Vote	%	LM Vote & %
Feroze Varun Gandhi	BJP	410348	42.51	178902 18.53
Pawan Pandey	BSP	231446	23.98	
Shakeel Ahmed	SP	228144	23.63	
Ameeta Singh	INC	41983	4.35	
None of the Above	NOTA	5412	0.56	
Poll - 56.66%	Vote P	964981	T Vote	1703698

#### ASSEMBLY ELECTION DETAIL RESULT 2022

Ac Name	Winner	Party	V %	Runner Up	Party	V %	L M
187-Isauli	Mohd Tahir Khan	SP	34.34	Om Prakash Pandey	BJP	34.21	0.13
188-Sultanpur	Vinod Singh	BJP	42.24	Anoop Sanda	SP	41.78	0.46
189-Sadar	Raj Prasad Upadhyay	BJP	41.89	Arun Verma	SP	34.15	7.74
190-Lambhau	Sitaram Verma	BJP	39.37	Santosh Pandey	SP	34.85	4.52
191-Kadipur(SC)	Rajesh Kumar Gautam	BJP	43.44	Bhagelu Ram	SP	31.85	11.59

# PC 39- PRATAPGARH

## DISTRICT-PRATAPGARH



प्रतापगढ़ संसदीय क्षेत्र में जनपद की पांच विधानसभा सीटें रामपुरखास, विश्वनाथगंज, प्रतापगढ़, पट्टी, रानीगंज आती हैं। 2014 में भाजपा समर्थित अपना दल के कुंवर हरिवंश सिंह और 2019 में भाजपा के संगम लाल गुप्ता सांसद चुने गये हैं। कांग्रेस के कद्दावर नेता राजा दिनेश सिंह 1971, 1984 और 1989 तथा उनकी बेटी रत्ना सिंह 1996, 1999 और 2009 में कांग्रेस से सांसद चुनी गई। 1998 में भाजपा से राम विलास वेदांती सांसद बने।

### जातीय समीकरण-

दलित 24.6%, मुस्लिम 12.3%, ब्राह्मण 11.6%, कुर्मी/पटेल 16.2%, यादव 14%, राजपूत 8%, वैश्य 3%, गड़रिया, मौर्य, राजभर, बिन्द 2-2%, बड़ई, लोनिया, कलवार, कसौधन आदि अन्य जातियां 2.3% है।

YEAR	PC	WINNER/CURRENT MP	PARTY	VOTE	RUNNER UP MP	PARTY	VOTE
2019	39	Sangam Lal Gupta	BJP	436291	Ashok Tripathi	BSP	318539
2014	39	Kuwar Harivansh Singh	AD	375789	Asif Nizamuddin Siddique	BSP	207567
2009	39	Rajkumari Ratna Singh	INC	169137	Prof. Shivakant Ojha	BSP	139358
2004	20	Akshay Pratap Singh "Gopal Ji"	SP	238137	Rajkumari Ratna Singh	INC	168865
1999	24	Rajkumari Ratna Singh	INC	202170	Abhai Pratap Singh	BJP	196167
1998	24	Ram Vilas Vedanti	BJP	232927	Rajkumari Ratna Singh	INC	164467
1996	24	Rajkumari Ratna Singh	INC	139326	Udairaj Mishra	BJP	117689
1991	24	Abhai Pratap Singh	JD	110838	Udai Raj Misra	BJP	107142
1989	24	Raja Dinesh Singh	INC	165870	Abhai Pratap Singh	JD	161664
1984	24	Raja Dinesh Singh	INC	279354	Ram Deo	LKD	46847
1980	24	Ajit Pratap Singh	INC(I)	94223	Jai Singh	JNP(S)	80038
1977	24	Roop Nath Singh Yadava	BLD	206339	Dinesh Singh	INC	57019
1971	23	Raja Dinesh Singh	INC	156902	Munishwar Dutt	SSP	76716
1967	23	Raja Dinesh Singh	INC	102825	B. Singh	SSP	81133
1962	24	Ajit Pratap Singh	JS	96483	Munishwar Dutt Upadhya	INC	72779
1957	62	Munishwar Dutt Upadhyay	INC	78399	Hari Sharan Singh	IND	65773
1952	42	Munishwar Dutt Upadhyay	INC	77668	Pashupati Pratap Singh	BJS	23518

#### DETAIL RESULT PC 2019

Candidates Name	Party	Vote	%	LM Vote & %
Sangam Lal Gupta	BJP	436291	47.67	117752 12.87
Ashok Tripathi	BSP	318539	34.80	
Rajkumari Ratna Singh	INC	77096	8.42	
Akshay Pratap Singh	JDL	46963	5.13	
Nota	NOTA	12159	1.33	
Poll - 53.53%	Vote P	914665	T Vote	1708759

#### DETAIL RESULT PC 2014

Candidates Name	Party	Vote	%	LM Vote & %
Kuwar Harivansh Singh	AD	375789	42.01	168222 18.81
Asif Nizamuddin Siddique	BSP	207567	23.20	
Rajkumari Ratna Singh	INC	138620	15.50	
Pramod Kr Singh Patel	SP	120107	13.43	
None of the Above	NOTA	9098	1.02	
Poll - 52.12%	Vote P	894456	T Vote	1716394

#### ASSEMBLY ELECTION DETAIL RESULT 2022

Ac Name	Winner	Party	V %	Runner Up	Party	V %	L M
244-Rampur Khas	Aradhana Mishra	INC	50.27	Nagesh Pratap Singh	BJP	41.49	8.78
247-Vishwanathganj	Jeet Lal	AD(S)	43.21	Saurabh Singh	SP	19.3	23.91
248-Pratapgarh	Rajendra Kumar	BJP	45.8	Krishna Patel	AD(K)	33.01	12.79
249-Patti	Ram Singh	SP	48.73	Rajendra Pratap Singh	BJP	38.79	9.94
250-Raniganj	Rakesh Kumar	SP	40.05	Abhay Kumar Alis Dhiraj Ojha	BJP	38.65	1.4

# PC 40- FARRUKHABAD

## DISTRICT-ETAH/FARRUKHABAD



फर्रुखाबाद संसदीय क्षेत्र में एटा की अलीगंज तथा फर्रुखाबाद, कायमगंज(सु०), अमृतपुर, फर्रुखाबाद, भोजपुरविधानसभा सीट आती है। इस सीट पर 1963 के उपचुनाव में डॉक्टर राम मनोहर लोहिया संयुक्त सोशलिस्ट पार्टी से सांसद चुने गए थे। यह सीट कांग्रेस के मूल चंद्र दुबे के निधन के बाद रिक्त हुई थी। डॉक्टर लोहिया 1962 के आम चुनाव में फूलपुर लोकसभा से पंडित जवाहर लाल नेहरू से चुनाव हार गए थे। कांग्रेस के कद्दावर नेता खुर्शीद आलम खान 1984 और उनके बेटे सलमान खुर्शीद 1991 और 2009 में कांग्रेस से लोकसभा चुनाव जीते हैं। 1996 और 98 में स्वामी सचिदानंद सांक्षी भाजपा तथा 2014, 19 मुकेश राजपूत भाजपा से ही सांसद हैं।

### जातीय समीकरण-

दलित 19%, मुस्लिम 14% किसान लोथ 11% कांछी एवं यादव 12-12% कुर्मी 3%, लोधी राजपूत 6% ब्राह्मण 8%, राजपूत 7%, गढ़ेरिया, कहार, वैश्य, पाल, सैंथवार, निषाद आदि अन्य जातियां 8% शामिल हैं।

YEAR	PC	WINNER/CURRENT MP	PARTY	VOTE	RUNNER UP MP	PARTY	VOTE
2019	40	Mukesh Rajput	BJP	569880	Manoj Agarwal	BSP	348178
2014	40	Mukesh Rajput	BJP	406195	Rameshwar Singh Yadav	SP	255693
2009	40	Salman Khurshid	INC	169351	Naresh Chandra Agrawal	BSP	142152
2004	64	Chandra Bhushan Singh	SP	176129	Louise Khurshid	INC	173384
1999	68	Chandra Bhushan Singh	SP	222984	Prof. Ram Bakhsh Singh	BJP	160422
1998	68	Swami Sachchianand Hari Sakshi	BJP	224636	Arvind Pratap Singh	SP	192425
1996	68	Swami Sacchidanand Hari Sakshi	BJP	229906	Anwar Mohammed Khan	SP	144928
1991	68	Salman Khurshid	INC	142842	Anwar Mohaammad Khan	JP	104692
1989	68	Santosh Bhartiya	JD	165452	Salman Khurshid	INC	157968
1984	68	Khurshed Alam Khan	INC	236892	Daya Ram Shakya	BJP	110281
1980	68	Daya Ram Shakya	JNP	77541	Siya Ram Gangwar	INC(I)	71431
1977	68	Daya Ram Shakya	BLD	263287	Awdhesh Chandra Singh	INC	76862
1971	68	Awadhesh Chandra Singh	INC	114077	Rajendra Singh Yadav	BKD	80196
1967	68	A.C. Singh	INC	99835	D.R. Shakya	BJS	75147
1963	BE	Dr Ram Manohar Lohiya	SSP	107816	B K keshkar	INC	50528
1962	68	Mool ChandDube	INC	79621	Bharat Singh Rathore	PSP	65343
1957	31	Mool ChandDube	INC	96301	Bharat Singh	PSP	86830
1952	31	Mool ChandDube	INC	86024	Tej Narayan	SP	37939

#### DETAIL RESULT PC 2019

Candidates Name	Party	Vote	%	LM Vote & %
Mukesh Rajput	BJP	569880	56.80	221704 22.09
Manoj Agarwal	BSP	348178	34.71	
Salman Khurshid	INC	55258	5.51	
Uday pal Singh	PSPL	9701	0.97	
NOTA	NOTA	7437	0.74	
Poll - 58.7%	Vote P	1002953	T Vote	1708585

#### DETAIL RESULT PC 2014

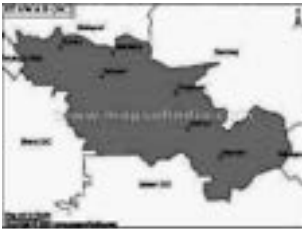
Candidates Name	Party	Vote	%	LM Vote & %
Mukesh Rajput	BJP	406195	41.84	150502 15.5
Rameshwar Singh Yadav	SP	255693	26.34	
Jaiveer Singh	BSP	114521	11.80	
Salman Khurshid	INC	95543	9.84	
None of the Above	NOTA	1986	0.20	
Poll - 60.15%	Vote P	970677	T Vote	1613781

#### ASSEMBLY ELECTION DETAIL RESULT 2022

Ac Name	Winner	Party	V %	Runner Up	Party	V %	L M
103-Aliganj (ETA)	Satyapal Singh Rathore	BJP	45.44	Rameshwar Singh Yadav	SP	43.76	1.68
192-Kaimganj (SC)	Dr. Surabhi	AD(S)	47.65	Sarvesh Ambedkar	SP	39.97	7.68
193-Amritpur	Sushil Kumar Shakya	BJP	53.1	Dr. Jitendra Singh Yadav	SP	29.1	24
194-Farrukhabad	Major Sunil Dutt	BJP	53.83	Suman Shakya	SP	34.99	18.84
195-Bhojpur	Nagendra Singh	BJP	50.68	Arshad Jamal Siddiqui	SP	36.76	13.92

# PC 41- ETAWAH-SC

DISTRICT-AURIYA/ETAWAH/KANPUR DEHAT



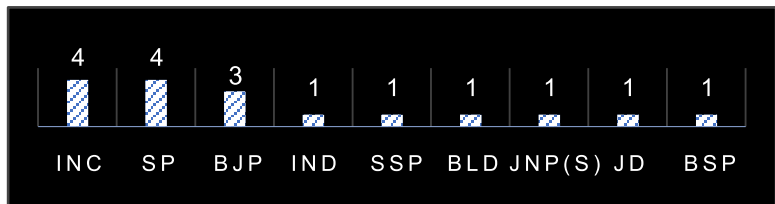
200-Etawah  
201-Bharthana (SC)  
203-Dibiyapur  
204-Auraiya (SC)  
207-Sikandra



**राम शंकर कठेरिया**  
2019  
पार्टी-भाजपा



**कांशीराम**  
पार्टी- बसपा  
सांसद रहे- [1991]



Number of times won by party

2008 में परिसीमन के बाद इटावा संसदीय क्षेत्र सुरक्षित हो गया है। इसमें औरैया जनपद की औरैया(सु०), दिबियापुर एवं कानपुर देहात की सिकन्दरा तथा इटावा जनपद की इटावा, भरथना (सु०) विधानसभा सीटें आती हैं। इस सीट से 1991 में बसपा के संस्थापक कांशीराम सांसद चुने गए थे। सुरक्षित होने के बाद 2009 में प्रेमदास कठेरिया सपा से तथा 2014 में भाजपा के अशोक कुमार दोहरे तथा 2019 में भाजपा के राम शंकर कठेरिया यहाँ से सांसद बने।

## जातीय समीकरण-

दलित 28%, साक्ष्य 10.1%, अहीर 12.4%, राजपूत 8.6, ब्राह्मण 7.8%, कांछी 5%, मुस्लिम 8%, लोथ 7.8%, पाल 3%, वैश्य 1.7%, गड़रिया 5%, कहार, विश्वकर्मा आदि 2.6% हैं।



YEAR	PC	WINNER/CURRENT MP	PARTY	VOTE	RUNNER UP MP	PARTY	VOTE
2019	41	Dr Ram Shankar Katheria	BJP	522119	Kamlesh Kumar	SP	457682
2014	41	Ashok Kumar Doharey	BJP	439646	Premdas Kateriya	SP	266700
2009	41	Shri Premdas Katheria	SP	278776	Gaurishanker	BSP	232030
2004	62	Raghuraj Singh Shakya	SP	367807	Sarita Bhadauria	BJP	177650
1999	66	Raghuraj Singh Shakya	SP	233065	Shiv Prasad Yadav	BSP	149382
1998	66	Sukhda Mishra	BJP	259980	Ram Singh Shakya	SP	228942
1996	66	Ram Singh Shakya	SP	182015	Sukhda Mishra	BJP	171282
1991	66	Kanshi Ram	BSP	144290	Lal Singh Verma	BJP	121824
1989	66	Ram Singh Shakya	JD	214264	Satya Narayan Dubey	INC	171249
1984	66	Raghuraj Singh	INC	184404	Dhani Ram Verma	LKD	161336
1980	66	Ram Singh Shakya	JNP(S)	177968	Arjun Singh	JNP	121893
1977	66	Arjun Singh Bhadoria	BLD	276214	Shri Shankar Tewari	INC	66049
1971	66	Shree Shankar Tewari	INC	129439	Arjun Singh	SSP	70749
1967	66	A. Singh	SSP	106857	G.N. Dixit	INC	61509
1962	66	Gopi Nath Dikshit	INC	66017	Arjun Singh	SOC	62878
1957	32	Arjun Singh	IND	167524	Hoti Lal Agarwal	INC	117319
1952	28	Hoti Lal	INC	121586	Devi Dayal	SP	83338

#### DETAIL RESULT PC 2019

Candidates Name	Party	Vote	%	LM Vote & %
Dr Ram Shankar Katheria	BJP	522119	50.75	64437 6.26
Kamlesh Kumar	SP	457682	44.49	
Ashok Kumar Dohare	INC	16570	1.61	
Shambhu Dayal Dohare	PSPL	8675	0.84	
Nota	NOTA	5610	0.55	
Poll - 58.47%	Vote P	1027815	T Vote	1757984

#### DETAIL RESULT PC 2014

Candidates Name	Party	Vote	%	LM Vote & %
Ashok Kumar Doharey	BJP	439646	46.78	172946 18.4
Premdas Kateriya	SP	266700	28.38	
Ajay Pal Singh Jatav	BSP	192804	20.51	
Hans Mukhi Kori	INC	13397	1.43	
None of the Above	NOTA	6165	0.66	
Poll - 55.05%	Vote P	939604	T Vote	1707237

#### ASSEMBLY ELECTION DETAIL RESULT 2022

Ac Name	Winner	Party	V %	Runner Up	Party	V %	L M
200-Etawah	Sarita	BJP	39.97	Sarvesh Kumar	SP	38.35	1.62
201-Bharthana (SC)	Raghvendra Kumar	SP	42.02	Siddharth Shanker	BJP	38.96	3.06
203-Dibiyapur(A)	Pradeep Kumar Yadav	SP	40.34	Lakhan Singh Rajput	BJP	40.1	0.24
204-Auraiya (SC)(A)	Gudiya Katheriya	BJP	45.28	Jitendra Kumar	SP	33.81	11.47
207-Sikandra (KD)	Ajit Singh Pal	BJP	44.89	Prabhakar Pandey	SP	29.05	15.84

# PC 42- KANNAUJ

## DISTRICT-KANNAUJ/AURAIYA/KANPUR DEHAT



196-Chhibramau 197-Tirwa  
198-Kannauj (SC) 202-Bidhuna  
205-Rasulabad (SC)



**सुब्रत पाठक**  
2019  
पार्टी-भाजपा



**मुलायम सिंह यादव**  
सांसद- सपा  
1999



**डॉ राम मनोहर लोहिया**  
पार्टी-SSP  
सांसद-[1967]



**Number of times won by party**

कन्नौज संसदीय सीट में पांच विधानसभा सीटें कानपुर देहात की रसूलाबाद(सु०) औरैया की विधूना तथा कन्नौज की छिबरामऊ, तिर्वा, कन्नौज (सु०) हैं। इस सीट पर यादव सांसदों का दबदबा रहा है। 17 लोकसभा चुनाव में 11 बार यादव सांसद चुने गए। जिनमें मुलायम सिंह यादव, अखिलेश यादव, डिंपल यादव और छोटे सिंह यादव, प्रदीप कुमार यादव शामिल हैं। 1998 से लेकर 2014 तक यहाँ सपा का कब्जा बना रहा। 2019 में भाजपा के सुब्रत पाठक सपा के डिम्पल यादव से चुनाव जीते हैं। इस सीट पर पहली बार 2000 के उपचुनाव में अखिलेश यादव सांसद चुने गए थे। यह सीट मुलायम सिंह यादव के इस्तीफा देने के बाद रिक्त हुई थी। 2012 में अखिलेश यादव के मुख्यमंत्री बनने के बाद रिक्त हुई कन्नौज लोकसभा सीट के उपचुनाव में डिम्पल यादव के निर्विरोध सांसद चुने जाने का रिकॉर्ड भी है। 1984 में दिल्ली की मुख्यमंत्री रही शीला दीक्षित कांग्रेस पार्टी से कन्नौज लोकसभा सीट जीती थी। 1967 में डॉक्टर राम मनोहर लोहिया सयुक्त सोशलिस्ट पार्टी से सांसद बने थे।

### जातीय समीकरण-

दलित 23%, यादव 16%, ब्राह्मण 11%, किसान/लोथ 8%, राजपूत 7%, मुस्लिम 10%, कांछी 5 %, कुर्मी 4%, पाल 3%, कुशवाहा 2%, वैश्य 3%, कहार, गढ़ेरिया, पाल, ठठरिया, बाथम, माली, शाक्य, मौर्य आदि जातियां 8% हैं।



**अखिलेश यादव**  
(उपचुनाव 2000), 2004, 2009 सपा



**डिम्पल यादव**  
(2012 उपचुनाव) निर्विरोध 2014



**शीला दीक्षित**  
सांसद 1984 कांग्रेस

YEAR	PC	WINNER/CURRENT MP	PARTY	VOTE	RUNNER UP MP	PARTY	VOTE
2019	42	Subrat Pathak	BJP	563087	Dimple Yadav	SP	550734
2014	42	Dimple Yadav	SP	489164	Subrat Pathak	BJP	469257
2012	ByE	Dimple Yadav	SP		Uncontested		
2009	42	Akhilesh Yadav	SP	337751	Dr. Mahesh Chandra	BSP	221887
2004	63	Akhilesh Yadav	SP	464367	Th. Rajesh Singh	BSP	156994
2000	ByE	Akhilesh Yadav	SP	306054	Akbar Ahmad Dumpy	BSP	247329
1999	67	Mulayam Singh Yadav	SP	291617	Arvind Pratap Singh	ABLTC	212478
1998	67	Pradeep Kumar Yadav	SP	294065	Chandrabhoo Shan	BJP	251561
1996	67	Chandra Bhusan Singh	BJP	219039	Chhotey Singh Yadav	SP	164159
1991	67	Chhotey Singh Yadav	JP	172594	T.N. Chaturvedi	BJP	111419
1989	67	Chhotey Singh Yadav	JD	220840	Sheela Dixit	INC	167007
1984	67	Sheela Dixit	INC	199621	Chhotey Singh Yadav	LKD	137806
1980	67	Chhotey Singh Yadav	JNP(S)	147901	Ram Prakash Tripathi	JNP	108764
1977	67	Ram Prakash Tripathi	BLD	287612	Balram Singh Yadav	INC	116570
1971	67	S. N. Misra	INC	103988	Ram Prakash Tripathi	BJS	60873
1967	67	Ram Manohar Lohia	SSP	93578	S.N. Misra	INC	93106


DETAIL RESULT PC 2019				
Candidates Name	Party	Vote	%	LM Vote & %
Subrat Pathak	BJP	563087	49.35	12353 1.08
Dimple Yadav	SP	550734	48.27	
Nota	NOTA	8165	0.72	
Anand Vikram Singh	SHS	4922	0.43	
Sunil Bharti	IND	4143	0.36	
Poll - 60.83%	Vote P	1140496	T Vote	1874824

DETAIL RESULT PC 2014				
Candidates Name	Party	Vote	%	LM Vote & %
Dimple Yadav	SP	489164	43.89	19907 1.79
Subrat Pathak	BJP	469257	42.10	
Nirmal Tiwari	BSP	127785	11.46	
None of The Above	NOTA	7380	0.66	
Poll - 61.62%	Vote P	1114460	T Vote	1808886

ASSEMBLY ELECTION DETAIL RESULT 2022							
Ac Name	Winner	Party	V %	Runner Up	Party	V %	L M
196-Chhibramau	Archana Pandey	BJP	44.31	Arvind Singh Yadav	SP	43.91	0.4
197-Tirwa	Kailash Rajput	BJP	44.51	Anil Kumar Pal	SP	42.57	1.94
198-Kannauj(SC)	Asim Arun	BJP	44.53	Anil Kumar Doharey	SP	42.29	2.24
202-Bidhuna (A)	Rekha Verma	SP	42.59	Riya Shakya	BJP	39.19	3.4
205-Rasulabad(SC)(KD)	Poonam Sankhwar	BJP	46.77	Kamlesh Chandra	SP	35.8	10.97

# PC 43- KANPUR

## DISTRICT-KANPUR NAGAR



कानपुर संसदीय क्षेत्र में शहर के 5 विधानसभा क्षेत्र गोविन्दनगर, सीसामऊ, आर्य नगर, किदवई नगर, कानपुर कैन्टोनमेंट आते हैं। इस संसदीय क्षेत्र से 57, 62, 67, 71 चार चुनाव में निर्दलीय प्रत्याशी के रूप में SM बनर्जी सांसद बने थे। 1980 में कांग्रेस से आरिफ मोहमद खान तथा 1989 में सी.पी.एम. से सुभाषणी अली सांसद चुनी गई थी। 91, 96, 98 में भाजपा से जगवीर सिंह द्रोण तथा 99, 2004 और 2009 में कांग्रेस के श्री प्रकाश जायसवाल, 2014 में भाजपा से मुरली मनोहर जोशी तथा 2019 में सत्यदेव पचौरी सांसद चुने गए हैं।

### जातीय समीकरण-

मुस्लिम 19%, दलित 17%, ब्राह्मण 17%, बनिया 10%, राजपूत 7%, यादव 8%, लोध 4%, पंजाबी/सिन्धी 4%, कुर्मी/कटियार 4%, गड़ेरिया 3%, कायस्थ 1.3% पाल, , कुम्हार, राजभर, सैनी, कोइरी, मोची, साहू, कलवार आदि 5.7% अन्य जातियां शामिल हैं।

YEAR	PC	WINNER/CURRENT MP	PARTY	VOTE	RUNNER UP MP	PARTY	VOTE
2019	43	Satyadev Pachauri	BJP	468937	Sriprakash Jaiswal	INC	313003
2014	43	Dr.Murli Manohar Joshi	BJP	474712	Sriprakash Jaiswal	INC	251766
2009	43	Shriprakash Jaiswal	INC	214988	Sukhda Mishra	BJP	196082
2004	61	Shriprakash Jaiswal	INC	211109	Satya Dev Pachauri	BJP	205471
1999	65	Shriprakash Jaiswal	INC	293610	Jagat Veer Singh Drone	BJP	259151
1998	65	Jagatveer Singh Dron	BJP	335996	Surendra Mohan Agarwal	SP	199987
1996	65	Jagatveer Singh Dron	BJP	297550	Subhashini Ali	CPM	146460
1991	65	Jagatveer Singh Dron	BJP	193275	R.N. Pathak	INC	79654
1989	65	Subhashini Ali	CPM	174438	Jagat Vir Singh	BJP	117851
1984	65	Naresh Chandra Chaturvedi	INC	214160	Sayed Shahabuddin	JNP	76791
1980	65	Arif Mohammad Khan	INC(I)	163230	Maqbool Husain Kureshi	JNP	88049
1977	65	Manohar Lal	BLD	269629	Naresh Chandra Chaturvedi	INC	95340
1971	65	S. M. Banerjee	IND	148845	Babu Ram Shukla	BJS	59646
1967	65	S. M. Banerjee	IND	77882	G. Dutt	INC	71365
1962	65	S. M. Banerjee	IND	139039	Bejoy Kumar Sinha	INC	80934
1957	34	S. M. Banerjee	IND	87612	Surya Prasad Awasthi	INC	70988
1952	30	Harihar Nath Shastri	INC	88812	Ramau Shanker Avasthi	SP	17635

#### DETAIL RESULT PC 2019

Candidates Name	Party	Vote	%	LM Vote & %
Dr.Murli Manohar Joshi	BJP	474712	56.84	222946 26.69
Sriprakash Jaiswal	INC	251766	30.15	
Saleem Ahmad	BSP	53218	6.37	
Surendra Mohan Agarwal	SP	25723	3.08	
None of The Above	NOTA	2278	0.27	
Poll - 51.83%	Vote P	835079	T Vote	1611248

#### DETAIL RESULT PC 2014

Candidates Name	Party	Vote	%	LM Vote & %
Satyadev Pachauri	BJP	468937	55.60	155934 18.49
Sriprakash Jaiswal	INC	313003	37.11	
Ram Kumar	SP	48275	5.72	
NOTA	NOTA	4057	0.48	
Alok Kumar	SABJANP	1885	0.22	
Poll - 51.62%	Vote P	842994	T Vote	1632983

#### ASSEMBLY ELECTION DETAIL RESULT 2022

Ac Name	Winner	Party	V %	Runner Up	Party	V %	L M
212-Govindnagar	Surendra Maithani	BJP	61.13	Vikas Yadav	SP	19.05	42.08
213-Sishamau	Haji Irfan Solanki	SP	50.68	Salil Vishnoi	BJP	42.83	7.85
214-AryaNagar	Amitabh Bajpai	SP	50.56	Suresh Awasthi	BJP	45.35	5.21
215-Kidwai	Mahesh Kumar Trivedi	BJP	55.39	Ajay Kapoor	INC	37.06	18.33
216-Kanpur Cantt	Mohammad Hasan	SP	49.99	Raghunandan Singh	BJP	39.44	10.55

# PC 44- AKBARPUR

## DISTRICT-KANPUR DEHAT/KANPUR NAGAR



2008 में परिसीमन के बाद नया संसदीय क्षेत्र बनाया गया। बिल्लौर एवं घाटमपुर संसदीय थे, इन दोनों संसदीय क्षेत्रों में से परिसीमन के बाद पुनः गठित अकबरपुर नया संसदीय क्षेत्र बना। बिल्लौर एवं घाटमपुर संसदीय क्षेत्र का नाम हटाया गया। इस संसदीय क्षेत्र में कानपुर नगर की घाटमपुर(सु०), महाराजपुर, कल्याणपुर, बिठूर, तथा कानपुर देहात की अकबरपुर-रनिया विधानसभा क्षेत्र शामिल है। 2009 में कांग्रेस के राजाराम पाल तथा 2014 एवं 2019 में भाजपा के देवेन्द्र सिंह भोले यहाँ से चुनाव जीते हैं।

### जातीय समीकरण-

दलित 24%, मुस्लिम 12%, ब्राह्मण 10%, पाल, गडरिया, बघेल 12%, कांछी 6%, लोध 5%, कुर्मी 7%, राजपूत 7%, यादव 6%, वैश्य 3%, कुशवाहा, लोनिया, साहू, निषाद, अरख, बारी, बियार, भर आदि अन्य कई जातियां 8% हैं।

YEAR	PC	WINNER/CURRENT MP	PARTY	VOTE	RUNNER UP MP	PARTY	VOTE
2019	44	Devendra Singh 'Bhole'	BJP	581282	Nisha Sachan	BSP	306140
2014	44	Devendra Singh	BJP	481584	Anil Shukla Warsi	BSP	202587
2009	44	Shri Raja Ram Pal	INC	192549	Anil Shukla Warsi	BSP	160506

DETAIL RESULT PC 2019				
andidates Name	Party	Vote	%	LM Vote & %
Devendra Singh 'Bhole'	BJP	581282	56.62	
Nisha Sachan	BSP	306140	29.82	275142 26.8
Rajaram Pal	INC	108341	10.55	
NOTA	NOTA	7994	0.78	
Manoj Gupta	IND	3270	0.32	1766121
Poll - 58.05%	Vote P	1025314	T Vote	

DETAIL RESULT PC 2014				
Candidates Name	Party	Vote	%	LM Vote & %
Devendra Singh	BJP	481584	49.57	
Anil Shukla Warsi	BSP	202587	20.85	278997 28.72
Lal Singh Tomar	SP	147002	15.13	
Rajaram Pal	INC	96827	9.97	
None of the Above	NOTA	3948	0.41	1768635
Poll - 54.93%	Vote P	971375	T Vote	

ASSEMBLY ELECTION DETAIL RESULT 2022							
Ac Name	Winner	Party	V %	Runner Up	Party	V %	L M
206-Akbarpur	Pratibha Shukla	BJP	43.42	Dr. Ram Prakash	SP	37.49	5.93
210-Bithoor (Kn)	Abhijeet Singh	BJP	44.46	Munindra Shukla	SP	35.73	8.73
211-Kalyanpur (Kn)	Neelima Katiyar	BJP	52.71	Satish Kumar Nigam	SP	41.24	11.47
217-Maharajpur (Kn)	Satish Mahana	BJP	60.6	Fateh Bahadur Singh Gill	SP	28	32.6
218-Ghatampur (Sc)(Kn)	Saroj	AD(S)	41.6	Bhagwati Prasad	SP	34.23	7.37

# PC 45- JALAUN-SC

DISTRICT-JALAUN/JHASI/KANPUR DEHAT



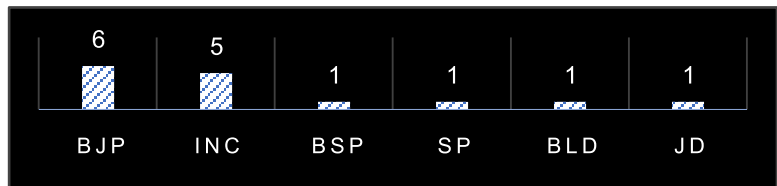
208-Bhognipur (Kd)  
219-Madhaugarh  
220-Kalpi  
221-Orai (SC)  
225-Garautha (JH)



**भानु प्रताप सिंह वर्मा**  
सांसद रहे-1996,1998,  
2004, 2014,2019  
पार्टी-भाजपा



**बृज लाल खाबरी**  
सांसद रहे-  
[1999-बसपा]



Number of times won by party

जालौन सुरक्षित संसदीय सीट है। इस संसदीय क्षेत्र में कानपुर देहात की भोगनीपुर, झांसी की गरौठा एवं जालौन जिले की माधौगढ़ काल्पी,औराई (सु०) विधानसभा सीटें आती हैं। इस सीट से 1996, 1998, 2004, 2014 एवं 2019 में भाजपा के भानु प्रताप सिंह सांसद चुने जाते रहे हैं। 2009 में सपा के घनश्याम अनुरागी तथा 1999 में बसपा के बृज लाल काबरी सांसद चुने गए।

## जातीय समीकरण-

इस संसदीय क्षेत्र में दलित 29.2%, ब्राह्मण 8.4% राजपूत 8, कांछी 8% अहीर 6% कुर्मी 8% मुस्लिम 8%, वैश्य 1.2, कायस्थ 1.1, पाल, गड़ेरिया, पांचाल, सविता, राठौर, लोध, कुशवाहा, साहू, मुराई आदि अन्य जातियां 22.1% हैं।



YEAR	PC	WINNER/CURRENT MP	PARTY	VOTE	RUNNER UP MP	PARTY	VOTE
2019	45	Bhanu Pratap Singh Verma	BJP	581763	Ajay Singh (Pankaj)	BSP	423386
2014	45	Bhanu Pratap Singh Verma	BJP	548631	Brijlal Khabri	BSP	261429
2009	45	Shri Ghanshyam Anuragi	SP	283023	Tilak Chandra Ahirwar	SC	271614
2004	58	Bhanu Pratap Singh Verma	BJP	195228	Ghanshyam Kori	SP	168437
1999	62	Brij Lal Khabri	BSP	197705	Bhanu Pratap Singh	BJP	184353
1998	62	Bhanu Pratap Singh Verma	BJP	233727	Man Singh	BSP	188087
1996	62	Bhanu Pratap Singh Verma	BJP	190464	Chain Sukh Bharti	BSP	144740
1991	62	Gaya Prasad Kori	BJP	151007	Rama Dhin	BSP	105355
1989	62	Ram Sewak Bhatiya	JD	164933	Ram Dhin	BSP	140417
1984	62	Lachhi Ram	INC	170510	Ram Sewak Bhatiya	LKD	117273
1980	62	Nathuram Shakyawar	INC(I)	147400	Ram Sewak	JNP(S)	130966
1977	62	Ramcharan	BLD	276429	Chowdhary Ram Sewak	INC	91154
1971	62	Chowdhary Ram Sewak	INC	147731	Kunji Lal Ahirwar	BJS	121843
1967	62	C.R. Sewak	INC	124040	P.L. Ahirwar	BJS	99927
1962	63	Ram Sewak	INC	100530	Jwala Prasad Ahirwar	PSP	65224

#### DETAIL RESULT PC 2019

Candidates Name	Party	Vote	%	LM Vote & %
Bhanu Pratap Singh Verma	BJP	581763	51.45	148377 14.01
Ajay Singh (Pankaj)	BSP	423386	37.44	
Brijlal Khabri	INC	89606	7.92	
Shravan Kumar Pal	RSOSP	13894	1.23	
Nota	NOTA	12514	1.11	
Poll - 58.45%	Vote P	1129955	T Vote	1933358

#### DETAIL RESULT PC 2014


Candidates Name	Party	Vote	%	LM Vote & %
Bhanu Pratap Singh Verma	BJP	548631	49.46	287202 25.89
Brijlal Khabri	BSP	261429	23.57	
Ghanshayam Anuragi	SP	180921	16.31	
Vijay Chaudhari	INC	82903	7.47	
None of The Above	NOTA	10291	0.93	
Poll - 58.78%	Vote P	1109166	T Vote	1887189

#### ASSEMBLY ELECTION DETAIL RESULT 2022

Ac Name	Winner	Party	V %	Runner Up	Party	V %	L M
208-Bhognipur	Rakesh Sachan	BJP	40.25	Narendra Pal Singh	SP	34.8	5.45
219-Madhaugarh	Mool Chandra Singh	BJP	41.29	Sheetal Kushwaha	BSP	27.57	13.72
220-Kalpi	Vinod Chaturvedi	SP	29.48	Chhote Singh	NISHAD	28.29	1.19
221-Orai (SC)	Gauri Shankar	BJP	47.45	Dayashankar Verma	SP	33.56	13.89
225-Garautha (JH)	Jawahar Lal Rajput	BJP	48.34	Deep Narayan Singh	SP	34.07	14.27

# PC 46- JHANSI

## DISTRICT-JHANSI/LALITPUR



झाँसी संसदीय क्षेत्र में दो जनपदों की इसमें 5 विधानसभा सीटें आती है। झाँसी जनपद में बबीना, झाँसी नगर, मऊरानीपुर (सु०), जबकि ललितपुर जनपद में ललितपुर, महारौनी विधानसभा सीटें हैं। यहाँ से मध्य प्रदेश की पूर्व मुख्यमंत्री उमा भारती 2014 में भाजपा से सांसद से चुनी गयी थी जबकि 2019 में भाजपा से अनुराग शर्मा सांसद बने। 2009 में कांग्रेस के प्रदीप आदित्य जैन चुने गए थे।

### जातीय समीकरण-

झाँसी में मुस्लिम 8% दलित 27%(दलितों में अहिरवार, चमार, कोरी प्रमुख जातियां है) कांछी/कुशवाहा/शाक्य 11%, कुर्मी 5%, साहू 5.2%, लोध 4%, यादव 7%, राजपूत 7, ब्राह्मण 11.2%, क्रिश्न 1.9%, जैन 1.2%, चौरसिया 3%, कलवार, कपुआ, माली/सैनी, विश्वकर्मा, पाल/गड़ेरिया, पत्री, हलवाई, बिन्द/भर, कशोधन आदि अन्य छोटी छोटी जातियां 8.5% हैं।

YEAR	PC	WINNER/CURRENT MP	PARTY	VOTE	RUNNER UP MP	PARTY	VOTE
2019	46	Anurag Sharma	BJP	809272	Shyam Sundar Singh	SP	443589
2014	46	Uma Bharti	BJP	575889	Dr. Chandrapal Singh	SP	385422
2009	46	Pradeep Jain Aditya	INC	252712	Ramesh Kumar Sharma	BSP	205042
2004	57	Chandrapal Singh Yadav	SP	238782	Babu Lal Kushwaha	BSP	212483
1999	61	Sujan Singh Bundela	INC	283387	Rajendra Agnihotri	BJP	200866
1998	61	Rajendra Agnihotri	BJP	273333	Hargovind Kushwaha	SP	222965
1996	61	Rajendra Agnihotri	BJP	163836	Hargovind Kushwaha	SP	134152
1991	61	Rajendra Agnihotri	BJP	185185	Om Prakash Richariya	IND	103114
1989	61	Rajendra Agnihotri	BJP	283571	Sujan Singhbundela	INC	180373
1984	61	Sujan Singh Bundela	INC	245029	Rajendra Agnihotri	BJP	129106
1980	61	Vishwa Nath Sharma	INC(I)	191672	Ramesh Sinha	CPI	81918
1977	61	Shushila Nayar	BLD	222118	Govind Das Richharia	INC	91633
1971	61	Govind Dass Richharia	INC	143137	Sushila Nayar	NCO	68566
1967	61	Shushila Nayar	INC	103073	R. Khera	BJS	65695
1962	62	Shushila Nayar	INC	89445	Panna Lal	CPI	78355
1957	28	Shushila Nayar	INC	109230	Chandan Singh	CPI	37461
1952	32	Dhulekar Raghunath	INC	83714	Kanchan Mani Ram	CPI	19403

#### DETAIL RESULT PC 2019

Candidates Name	Party	Vote	%	LM Vote & %
Anurag Sharma	BJP	809272	58.59	365683 26.47
Shyam Sundar Singh	SP	443589	32.12	
Shivsharan	INC	86139	6.24	
NOTA	NOTA	18239	1.32	
Sunil Prajapati	IND	5711	0.41	
Poll - 67.67%	Vote P	1380890	T Vote	2040739

#### DETAIL RESULT PC 2014

Candidates Name	Party	Vote	%	LM Vote & %
Uma Bharati	BJP	575889	43.60	190467 14.42
Chandrapal Singh Yadav	SP	385422	29.18	
Anuradha Sharma	BSP	213792	16.19	
Pradeep Jain	INC	84089	6.37	
None of The Above	NOTA	13959	1.06	
Poll - 68.37%	Vote P	1320804	T Vote	1932052

#### ASSEMBLY ELECTION DETAIL RESULT 2022

Ac Name	Winner	Party	V %	Runner Up	Party	V %	L M
222-Babina	Rajeev Singh "Parichha"	BJP	50.44	Yashpal Singh Yadav	SP	31.46	18.98
223-Jhansi Nagar	Ravi Sharma	BJP	58.65	Sita Ram Kushwaha	SP	28.45	30.2
224-Mauranipur (SC)	Rashmi Arya	AD(S)	51.83	Tilak Chandra Ahirwar	SP	30.68	21.15
226-Lalitpur	Ramratan Kushwaha	BJP	52.99	Chandra Bhusan Singh Bundela	BSP	20.81	32.18
227-Mehroni (Lp)	Manohar Lal	BJP	54.86	Kiran Ramesh Khatik	BSP	22.07	32.79

# PC 47- HAMIRPUR

DISTRICT-HAMIRPUR/BANDA/MAHOBA



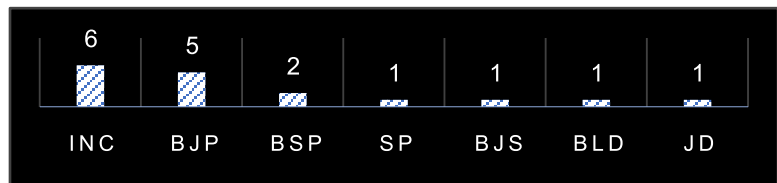
228-Hamirpur  
229-Rath (SC)  
230-Mahoba  
231-Charkhari



**कुंवर पुष्पेंद्र सिंह**  
2014,2019  
पार्टी-भाजपा



**गंगा चरण राजपूत**  
पार्टी-भाजपा  
सांसद रहे- 1989,96,98



Number of times won by party

हमीरपुर संसदीय क्षेत्र महोबा, बांदा और हमीरपुर जनपद में फैला हुआ है। इसमें बाँदा जनपद की तिंदवारी, महोबा की चरखारी एवं महोबा तथा हमीरपुर की राठ(सु०) हमीरपुर विधानसभा की सीटें शामिल हैं। 2014 एवं 2019 में कुंवर पुष्पेंद्र सिंह चंदेल भाजपा से सांसद बने। यहाँ गंगा चरण राजपूत 1989 में जनतादल तथा 1996 और 1998 भाजपा से सांसद बने थे।

## जातीय समीकरण-

दलित 29%, राजपूत 13.1%, ब्राह्मण 12.4%, मुस्लिम 5.6%, लोथ 9.3%, कुर्मी 7%, अहीर/यादव 7%, कुशवाहा, निषाद, प्रजापति, खंगार, साहू, विश्वकर्मा, वैश्य, पाल, गड़रिया, कशोधन, भर, बिन्द, धोबी, सोनी, चौरसिया 16.6% आदि शामिल हैं।

YEAR	PC	WINNER/CURRENT MP	PARTY	VOTE	RUNNER UP MP	PARTY	VOTE
2019	47	Kunwar Pushpendra Singh Chandel	BJP	575122	Dilip Kumar Singh	BSP	326470
2014	47	Kunwar Pushpendra Singh Chandel	BJP	453884	Bishambhar Prasad Nishad	SP	187096
2009	47	Shri Vijay Bahadur Singh	BSP	199143	Siddha Gopal Sahu	INC	173641
2004	56	Rajnarayan	SP	220917	Ashok Kumar Singh Chandel	BSP	183763
1999	60	Ashok Kumar Singh Chandel	BSP	217732	Rajnarain Alias Rajju	SP	206068
1998	60	Ganga Charan Rajput	BJP	201810	Rajnarain Alias Rajju	SP	183673
1996	60	Ganga Charan Rajput	BJP	173238	Raj Narayan	SP	105258
1991	60	Vishwanath Sharma	BJP	94137	Ganga Charan Rajput	JD	90092
1989	60	Ganga Charan Rajput	JD	183600	Swami Prasad Singh	INC	115000
1984	60	Swami Prasad Singh	INC	199460	Brijendra Singh	LKD	136149
1980	60	Doongar Singh	INC(I)	143821	Shiva Nandan Singh	JNP(S)	77612
1977	60	Tej Pratap Singh	BLD	165488	Swami Brahma Nandji	INC	84213
1971	60	Swami Brahmanand Ji	INC	139704	Tej Pratap Singh	BKD	84044
1967	60	Swami Brahmanand Ji	BJS	138382	M.L. Dwivedi	INC	79257
1962	61	Mannu Lal Dwivedi	INC	99375	Udit Narayan	PSP	71691
1957	29	Mannu Lal Dwivedi	INC	230730	Pande Jhanni Lal	PSP	227098
1952	33	Mannu Lal Dwivedi	INC	42418	Ran VijayaBahadur Singh	IND	37974

DETAIL RESULT PC 2019				
Candidates Name	Party	Vote	%	LM Vote & %
Kunwar Pushpendra Singh	BJP	575122	52.76	248652 23.81
Dilip Kumar Singh	BSP	326470	29.95	
Pritam Singh Lodhi Kisaan	INC	114534	10.51	
Sanjay Kumar Sahu	IND	24801	2.28	
Nota	NOTA	15155	1.39	1749100
Poll - 62.31%	Vote P	1089778	T Vote	

DETAIL RESULT PC 2014				
Candidates Name	Party	Vote	%	LM Vote & %
Kunwer Pushpendra Singh	BJP	453884	46.41	266788 27.28
Bishambhar Prasad Nishad	SP	187096	19.13	
Rakesh Kumar Goswami	BSP	176356	18.03	
Pritam Singh Lodhi	INC	78229	8.00	
None of The Above	NOTA	10449	1.07	1737993
Poll - 56.27%	Vote P	975240	T Vote	

ASSEMBLY ELECTION DETAIL RESULT 2022							
Ac Name	Winner	Party	V %	Runner Up	Party	V %	L M
228-Hamirpur	Dr. Manoj Kumar Prajapati	BJP	40.14	Ram Prakash	SP	30.44	9.7
229-Rath (SC)	ManishaAnuragi	BJP	53.79	Chandrawati Verma	SP	29.87	13.92
230-Mahoba(M)	Rakesh Kumar Goswami	BJP	45.61	Manoj Tiwari	SP	24.64	20.97
231-Charkhari(M)	Brijbhushan Rajput	BJP	45.75	Ramjeevan Yadav	SP	26.97	18.78
232-Tindwari(B)	Ramkesh Nishad	BJP	44.24	Brajesh Kumar Prajapati	SP	29.76	14.48

# PC 48- BANDA

## DISTRICT-BANDA/CHITRAKOOT



बांदा लोकसभा सीट बुंदेलखंड में आती है। बांदा संसदीय क्षेत्र बांदा और चित्रकूट जनपद में फैला हुआ है। जिसमें बाँदा जनपद की नैरेनी, बबेरू एवं बांदा तथा चित्रकूट जनपद की मानिकपुर एवं चित्रकूट विधानसभा सीटें आती है। 2014 में भैरो प्रसाद मिश्रा और 2019 में आर के सिंह पटेल भाजपा से सांसद चुने गए। आर के सिंह पटेल 2009 में सपा से भी सांसद बने थे।

### जातीय समीकरण-

दलित 27%(चमार/अहिरवार और कोरी प्रमुख जातियां हैं) ब्राह्मण 14%, राजपूत 11.5%, मुस्लिम 6%, अहीर/यादव 7%, पटेल/कुर्मी 15.3%, वैश्य 3.6%, अनुसूचित जनजाति 2.1%, निषाद, कुशवाहा, लोधी, रैकवार, प्रजापति, पाल, चौरसिया, धाकड़, पटेहरा व अन्य छोटी छोटी जातियाँ 13.5% हैं।

YEAR	PC	WINNER/CURRENT MP	PARTY	VOTE	RUNNER UP MP	PARTY	VOTE
2019	48	R.K. Singh Patel	BJP	477926	Shyama Charan Gupta	SP	418988
2014	48	Bhairon Prasad Mishra	BJP	342066	R. K. Singh Patel	BSP	226278
2009	48	R.K. Singh Patel	SP	240948	Bhairon Prasad Mishra	BSP	206355
2004	55	Shyama Charan Gupt	SP	185099	Ram Sajeewan	BSP	128795
1999	59	Ram Sajeewan Singh	BSP	209995	Shyam Charan Gupta	SP	181364
1998	59	Ramesh Chandra Dwivedi	BJP	184401	Ramsajeewan	BSP	166453
1996	59	Ram Sajeewan Singh	BSP	125778	Prakash Narayan	BJP	116607
1991	59	Prakash Narain	BJP	101836	Babulal Kushwaha	BSP	91652
1989	59	Ram Sajeewan Singh	CPI	104142	Chandra Bhan Azad	BSP	76895
1984	59	Bhism Deo Dubey	INC	142085	Ram Sajiwan	CPI	84586
1980	59	Ram Nath Dubey	INC(I)	126031	Chandra Bhan Azad	CPI	80977
1977	59	Ambika Prasad	BLD	138848	Rameshwar Prasad	INC	81353
1971	59	Ram Ratan Sharma	BJS	96770	Deo Kumar	CPI	89728
1967	59	Jageshwar	CPI	66042	A.P. Misra	BJS	58573
1962	60	Savitri Nigam	INC	45919	Jamuna Prasad	PSP	32238
1957	30	Raja Dinesh Singh	INC	68353	Bhupendra Nigam	PSP	47811
1952	34	Shive Dayal	INC	97353	Bhupendra Nigam	PSP	56601

#### DETAIL RESULT PC 2019

Candidates Name	Party	Vote	%	LM Vote & %
R.K. Singh Patel	BJP	477926	46.18	58938 5.69
Shyama Charan Gupta	SP	418988	40.49	
Balkumar Patel	INC	75438	7.29	
Nota	NOTA	19250	1.86	
Chhotelal	PSPL	12747	1.23	
Poll - 60.78%	Vote P	1034549	T Vote	1702024

#### DETAIL RESULT PC 2014

Candidates Name	Party	Vote	%	LM Vote & %
Bhairon Prasad Mishra	BJP	342066	39.84	115788 13.49
R. K. Singh Patel	BSP	226278	26.35	
Bal Kumar Patel	SP	189730	22.10	
Vivek Kumar Singh	INC	36650	4.27	
Ramchandra Saras	CPI	15156	1.77	
Poll - 53.61%	Vote P	508326	T Vote	1601855

#### ASSEMBLY ELECTION DETAIL RESULT 2022

Ac Name	Winner	Party	V %	Runner Up	Party	V %	L M
233-Baberu	Vishambhar Singh Yadav	SP	38.75	Ajay Kumar	BJP	35.15	3.6
234-Naraini (SC)	Ommani Varma	BJP	38.91	Kiran Verma	SP	35.75	3.16
235-Banda	Prakash Dwivedi	BJP	41.34	Manjula Singh	SP	33.63	7.71
236-Chitrakoot	Anil Kumar Anil Pradhan	SP	43.23	Chandrika Prasad	BJP	34.62	8.61
237-Manikpur	Avinash Chandra	AP(S)	35.17	Veer Singh Patel	SP	34.67	0.5

# PC 49- FATEHPUR

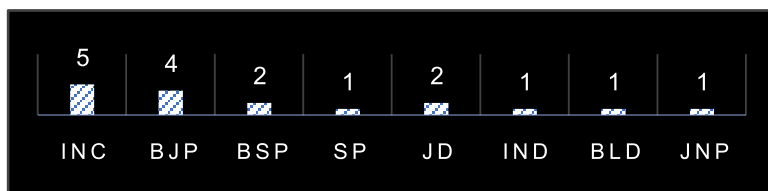
## DISTRICT-FATEHPUR



**साध्वी निरंजन ज्योति**  
(2014,2019)  
पार्टी-भाजपा



**विश्वनाथ प्रताप सिंह**  
पूर्व प्रधानमंत्री  
पार्टी-जेडी  
सांसद रहे- 1989, 91



Number of times won by party

फतेहपुर संसदीय क्षेत्र में परिसीमन के बाद जनपद की सभी 6 विधानसभा सीटें शामिल की गयी हैं। इनमें जहानाबाद, बिन्दकी, फतेहपुर, अयाहशाह, हुसैनगंज, खागा(सु०) विधानसभा सीटें हैं। 1989 एवं 1991 में पूर्व प्रधानमंत्री विश्वनाथ प्रताप सिंह जनता दल से चुनाव जीते। पूर्व प्रधानमंत्री लाल बहादुर के बेटे हर किशन शास्त्री 1980 और 1984 में कांग्रेस से सांसद चुने गए थे। 2009 में भाजपा से राकेश सचान सपा तथा 2014 एवं 2019 में भाजपा से साध्वी निरंजन ज्योति सांसद चुनी गयी हैं।

### जातीय समीकरण-

इस संसदीय क्षेत्र में दलित 26% (चमार, पासी, कोरी प्रमुख हैं।) मुस्लिम 13%, यादव/अहीर 8% ब्राह्मण 9% राजपूत 7%, कुर्मी/पटेल 11%, लोध 4%, कांछी, विश्वकर्मा, प्रजापति, बिन्द, मुराव, चौरसिया, निषाद, मल्लाह, कश्यप, कहार, कलवार, पटेहरा आदि कई पिछड़ी एवं अन्य जातियां 22% शामिल हैं।



YEAR	PC	WINNER/CURRENT MP	PARTY	VOTE	RUNNER UP MP	PARTY	VOTE
2019	48	Sadhavi Niranjana Jyoti	BJP	566040	Sukhdev Prasad Verma	BSP	367835
2014	49	Sadhavi Niranjana Jyoti	BJP	485994	Afzal Siddiqui	BSP	298788
2009	49	Shri Rakesh Sachan	SP	218953	Mahendra Prasad Nishad	BSP	166725
2004	54	Mahendra Prasad Nishad	BSP	163568	Achal Singh	SP	111000
1999	58	Ashok Kumar Patel	BJP	142911	Surya Bali Nishad	BSP	141848
1998	58	Ashok Kumar Patel	BJP	232131	Vishambhar Prasad Nishad	BSP	185695
1996	58	Vishambhar Pratap Nishad	BSP	135043	Mahender Pratap Narayan	BJP	111569
1991	58	Vishwa Nath Pratap Singh	JD	191518	Vijai Sachan	BJP	54909
1989	58	Vishwa Nath Pratap Singh	JD	245653	Hari Krishna Shastri	INC	124097
1984	58	Hari Krishna Shastri	INC	208578	Syed Liaquat Husain	LKD	115695
1980	58	Hari Kishan Shastri	INC(I)	127851	Syed Liyaqat Hussain	JNP(S)	87705
1978	Bye	S.L.Hussain	JNP	130621	P.Datt	INC(I)	100555
1977	58	Bashir Ahmad	BLD	227808	Sant Bux Singh	INC	57319
1971	58	Sant Bux Singh	INC	135445	Braj Lal Verma	NCO	80862
1967	58	S.B. Singh	INC	101649	B.L. Verma	IND	76092
1962	59	Gauri Shankar	IND	91251	Balkrishna Vishwanath	INC	61998
1957	35	Ansar Harvani	INC	59139	Uma Shankar	IND	36076

#### DETAIL RESULT PC 2019

Candidates Name	Party	Vote	%	LM Vote & %
Niranjana Jyoti	BJP	566040	54.19	198205 18.97
Sukhdev Prasad Verma	BSP	367835	35.22	
Rakesh Sachan	INC	66077	6.33	
Nota	NOTA	14692	1.41	
Beni Prasad	IND	7076	0.68	
Poll - 56.74%	Vote P	1043655	T Vote	1839312

#### DETAIL RESULT PC 2014

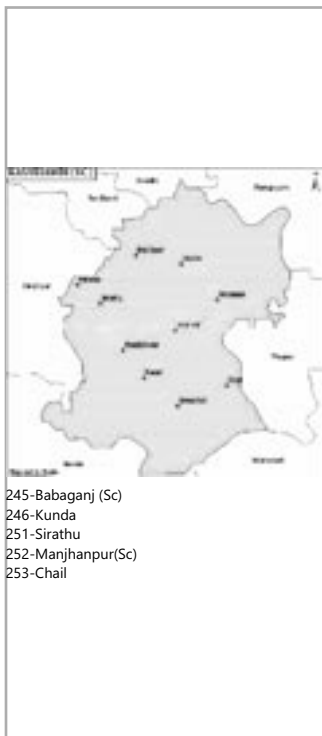
Candidates Name	Party	Vote	%	LM Vote & %
Niranjana Jyoti	BJP	485994	45.97	187206 17.71
Afzal Siddiqui	BSP	298788	28.26	
Rakesh Sachan	SP	179724	17.00	
Usha Maurya	INC	46588	4.41	
None of the Above	NOTA	11607	1.10	
Poll - 58.58%	Vote P	1056688	T Vote	1804753

#### ASSEMBLY ELECTION DETAIL RESULT 2022

Ac Name	Winner	Party	V %	Runner Up	Party	V %	L M
238-Jahanabad	Rajendra Singh Patel	BJP	41.21	Madan Gopal Verma	SP	31.66	9.55
239-Bindki	Jay Kumar Singh Jaiki	AP(S)	40.96	Rameshwar Dayal	SP	38.97	1.99
240-Fatehpur	Chandra Prakash Lodhi	SP	45.24	Vikram Singh	BJP	41.22	4.02
241-AyahShah	Vikas Gupta	BJP	44.40	Vishambhar Prasad Nishad	SP	36.30	8.1
242-Husainganj	Usha Maurya	SP	48.78	Ranvendra Pratap Singh	BJP	35.41	13.37
243-Khaga(SC)	Krishna Paswan	BJP	41.87	Ramthirth Paramhans	SP	39.12	2.75

# PC 50- KAUSHAMBI-SC

## DISTRICT-KAUSHAMBI/PRATAPGARH



कौशाम्बी संसदीय क्षेत्र 2008 में परिसीमन के बाद नव गठित सुरक्षित संसदीय सीट है। इसके पहले इसका नाम चायल था। इस संसदीय क्षेत्र में प्रतापगढ़ जनपद की बाबागंज(सु०) और कुंडा तथा कौशाम्बी जनपद की सिराथू, मंझनपुर(सु०) एवं चायल विधानसभा सीटें आती हैं। कुंडा और बाबागंज दोनों कुंवर रघुराज प्रताप सिंह उर्फ राजा भइया का प्रभाव वाला विधानसभा क्षेत्र है। दोनों विधानसभा सीटें पर 1993 से लगातार राजा भइया का ही विधानसभा में निरंतर कब्जा बना हुआ है। कुंडा से राजा भैय्या और बाबागंज से वह जिसे चाहते हैं, वह विधायक चुना जाता है।

### जातीय समीकरण-

इस संसदीय सीट में दलित और पिछड़े की 70% आबादी है। इनमें दलित 32% जिनमें सर्वाधिक 15% पासी और 13% चमार प्रमुख रूप से शामिल हैं। पटेल/कुर्मी 12%, यादव 7%, पाल/गड़रिया 4%, ब्राह्मण 8% एवं राजपूत 7%, वैश्य 2% मुस्लिम 11%, लोध, निषाद, विश्वकर्मा, मौर्या, प्रजापति, कुशवाहा, चौरसिया, कशोधन, बिन्द, साहू, जोड़िया, पटेहरा, भर, कांछी आदि पिछड़ी व अन्य 17% शामिल हैं।

YEAR	PC	WINNER/CURRENT MP	PARTY	VOTE	RUNNER UP MP	PARTY	VOTE
2019	50	Vinod Kumar Sonkar	BJP	383009	Indrajeet Saroj	SP	344287
2014	50	Vinod Kumar Sonkar	BJP	331593	Shailendra Kumar	SP	288746
2009	50	Shailendra Kumar	SP	246501	Girish Chandra Pasi	BSP	190712

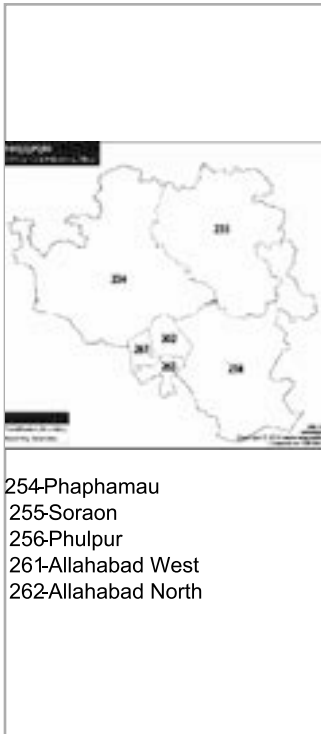
DETAIL RESULT PC 2019				
Candidates Name	Party	Vote	%	LM Vote & %
Vinod Kumar Sonkar	BJP	383009	39.28	
Indrajeet Saroj	SP	344287	35.31	58938 5.69
Shailendra Kumar Pasi	JDL	156406	16.04	
Shailendra Kumar	IND	26967	2.77	
Girish Pasi	INC	16442	1.69	
Poll - 54.53%	Vote P	974438	T Vote	1787120

DETAIL RESULT PC 2014				
Candidates Name	Party	Vote	%	LM Vote & %
Vinod Kumar Sonkar	BJP	331724	36.43	
Shailendra Kumar	SP	288824	31.72	42847 4.71
Suresh Pasi	BSP	201322	22.11	
Mahendra Kumar	INC	31905	3.50	
None of the Above	NOTA	15169	1.67	
Poll - 52.37%	Vote P	910414	T Vote	1738509

ASSEMBLY ELECTION DETAIL RESULT 2022							
Ac Name	Winner	Party	V %	Runner Up	Party	V %	L M
245-Babaganj(Sc)(P)	Vinod Kumar	JD(L)	40.34	Girish Chandra	SP	30.88	9.46
246-Kunda(P)	Raghuraj Pratap	JD(L)	50.58	Gulshan Yadav	SP	35.19	15.39
251-Sirathu	Dr. Pallavi Patel	SP	46.49	Keshav Prasad Maurya	BJP	43.28	3.21
252-Manjhanpur(Sc)	Indrajeet Saroj	SP	47.20	Lal Bahadur	BJP	37.93	9.27
253-Chail	Pooja Pal	SP	39.65	Nagendra Pratap Singh	AD(S)	33.76	5.89

# PC 51- PHULPUR

## DISTRICT-ALLAHABAD




**केशरी देवी पटेल**  
2019  
पार्टी-भाजपा



**जवाहर लाल नेहरू**  
पार्टी-कांग्रेस  
सांसद रहे- 1952,57,62



**केशव प्रसाद मौर्य**  
सांसद रहे- [2014]  
2017 से उपमुख्यमंत्री  
उत्तर प्रदेश सरकार



Number of times won by party

फूलपुर संसदीय क्षेत्र ऐतिहासिक लोकसभा सीट है। यहाँ से देश के प्रथम प्रधानमंत्री पण्डित जवाहर लाल नेहरू 1952, 57, 62 में सांसद चुने गए। 1962 में जवाहर लाल नेहरू ने सोशलिस्ट पार्टी के राम मनोहर लोहिया को उपचुनाव में हराया था। नेहरू को 62% लोहिया को 28% तथा अन्य तीन प्रत्याशियों को 10% वोट मिले थे। इस संसदीय सीट में इलाहाबाद जनपद की फाफामऊ, सौराव, फूलपुर, इलाहाबाद पश्चिम और इलाहाबाद उत्तर शामिल है। 2014 में केशव प्रसाद मौर्य भाजपा से सांसद चुने गए थे। केशव मौर्य के 2017 में प्रदेश सरकार में उप मुख्यमंत्री बनने के बाद रिक्त हुई सीट पर चुनाव में सपा के नागेंद्र प्रताप सिंह पटेल सांसद चुने गए जबकि 2019 फिर यह सीट भाजपा की केशरी देवी पटेल जीतने में सफल रही। इस सीट से राम पूजन पटेल तीन बार सांसद रहे। वे 1984 में कांग्रेस, 1989 और 1991 से जनता दल से सांसद चुने गए थे। पूर्व प्रधानमंत्री विश्व नाथ प्रताप सिंह 1971 में कांग्रेस से सांसद चुने गए थे। जवाहरलाल नेहरू के 1964 में निधन के बाद रिक्त हुई सीट पर उपचुनाव में विजय लक्ष्मी पंडित कांग्रेस से सांसद चुनी गयी थीं।

### जातीय समीकरण-

इस सीट में 26% अनुसूचित जाति जिनमें (12% चमार, 12% पासी) शामिल हैं। मुस्लिम 11% ब्राह्मण 11% राजपूत 7% पटेल/कुर्मी 12%, कायस्थ 3%, यादव 9%, राजभर, कुशवाहा, पाल/बघेल, निषाद/मल्लाह, मौर्य, कसौधन, साहू, लोनिया, पटेहरा, विश्वकर्मा, बारी, आदि पिछड़ी व अन्य जातियां 21% है।

YEAR	PC	WINNER/CURRENT MP	PARTY	VOTE	RUNNER UP MP	PARTY	VOTE
2019	51	Keshari Devi Patel	BJP	544701	Pandhari Yadav	SP	372733
2018	BPoll	Nagendra Pratap Singh Patel	SP	342922	Kaushalendra Singh Patel	BJP	283462
2014	51	Keshav Prasad Maurya	BJP	503564	Dharam Raj Singh Patel	SP	195256
2009	51	Shri Kapil MuniKarwariya	BSP	167542	Shyama Charan Gupta	SP	152964
2004	51	Atique Ahamad	SP	265432	Keshari Devi Patel	BSP	201085
1999	55	Dharam Raj Singh Patel	SP	183282	Beni Madhav Bind	BJP	163243
1998	55	Jang Bahadur Singh Patel	SP	216124	Beni Madhav Bind	BJP	201604
1996	55	Jang Bahadur Singh Patel	SP	162844	Kanshi Ram	BSP	146823
1991	55	Ram Pujan Patel	JD	150640	Beni Madho Bind	BSP	91039
1989	55	Ram Pujan Patel	JD	198266	Chandrajeet Yadav	INC	165765
1984	55	Ram Pujan Patel	INC	242538	Rahman Ali	LKD	127966
1980	55	B.D. Singh	JNP(S)	145820	Kamla Bahuguna	INC(I)	107032
1977	55	Kamala Bahuguna	BLD	205038	Ram Pujan Patel	INC	82686
1971	55	Vishwa Nath Pratap Singh	INC	123095	B. D. Singh	BKD	56315
1969	BPoll	J.Misra	SSP	83855	K.D.Malviya	INC	61550
1967	55	V. L. Pandit	INC	95306	Janeshwar	SSP	59123
1964	BPoll	V. L. Pandit	INC	110549	S.Jaiswar	SSP	52529
1962	56	Jawahar Lal Nehru	INC	118931	Ram Manohar Lohia	SOC	54360
1957	37	Jawahar Lal Nehru	INC	227448	Chet Ram	PSP	61322
1952	37	Jawahar Lal Nehru	INC	198430	Bansi Lal	KMPP	59642

DETAIL RESULT PC 2019				
Candidates Name	Party	Vote	%	LM Vote & %
Keshari Devi Patel	BJP	544701	55.63	171968 17.56
Pandhari Yadav	SP	372733	38.07	
Pankaj Patel	INC	32761	3.35	
NOTA	NOTA	7882	0.81	
Dr. Neeraj	IND	2972	0.30	
Poll - 48.66%	Vote P	978236	T Vote	2010477

DETAIL RESULT PC 2014				
Candidates Name	Party	Vote	%	LM Vote & %
Keshav Prasad Maurya	BJP	503564	52.43	308308 32.1
Dharam Raj Singh Patel	SP	195256	20.33	
Kapil Muni Karwariya	BSP	163710	17.05	
Mohd. Kaif	INC	58127	6.05	
None of the Above	NOTA	8424	0.88	
Poll - 50.20%	Vote P	960341	T Vote	1913275

ASSEMBLY ELECTION DETAIL RESULT 2022							
Ac Name	Winner	Party	V %	Runner Up	Party	V %	L M
254-Phaphamau	Guru Prasad Maurya	BJP	43.26	Ansar Ahmad	SP	36.47	6.79
255-Soraon	Geeta Shastri (Pasi)	SP	40.99	Dr. Jamuna Prasad Saroj	AD(S)	38.48	2.51
256-Phulpur	Praveen Patel	BJP	42.00	Mohd.Mujataba Siddiqui	SP	40.89	1.11
261-Allahabad West	Sidharth Nath Singh	BJP	53.29	Richa Singh	SP	39.86	13.43
262-Allahabad North	Harshvardhan Bajpai	BJP	55.07	Sandeep Yadav	SP	23.88	31.19



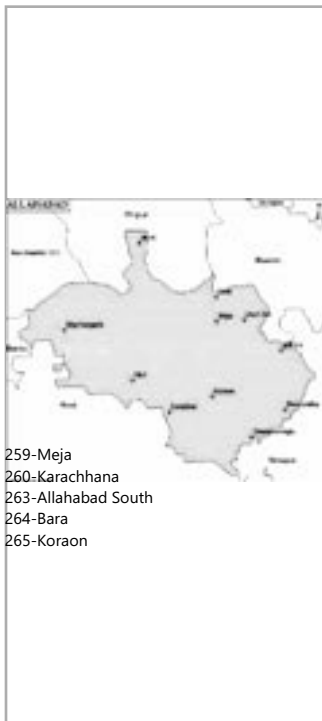
राम पूजन पटेल  
सांसद रहे- [1984,89,91]



विश्वनाथ प्रताप सिंह  
सांसद रहे-[1971]

# PC 52- ALLAHABAD

## DISTRICT-ALLAHABAD



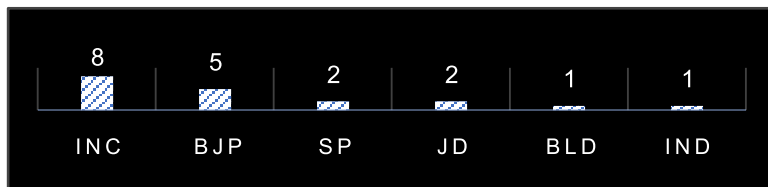
**रीता बहुगुणा**  
पार्टी- भाजपा



**पूर्व प्रधानमंत्री**  
पार्टी- कांग्रेस  
लाल बहादुर शास्त्री  
सांसद रहे- [1957,62]



**मुरली मनोहर जोशी**  
पार्टी- भाजपा  
सांसद रहे-1996, 98, 99



Number of times won by party

इलाहाबाद संसदीय सीट को यह गौरव प्राप्त है कि इस सीट से चुने गए लाल बहादुर शास्त्री और विश्वनाथ प्रताप सिंह देश के प्रधानमंत्री बने। पूर्व प्रधानमंत्री लाल बहादुर शास्त्री 1957 एवं 1962, उत्तर प्रदेश के पूर्व मुख्यमंत्री हेमवती नंदन बहुगुणा 1971, छोटे लोहिया के रूप में चर्चित जनेश्वर मिश्रा 1977, 89, पूर्व प्रधानमंत्री वी पी सिंह 1980 और 1988, 1984 में अमिताभ बच्चन सांसद चुने गए थे। भाजपा से मुरली मनोहर जोशी 96, 98, 99 एवं सपा से रेवती रमण सिंह 2004 एवं 2009 में सांसद चुने गए। 2014 में भाजपा से श्यामा चरण गुप्ता जीते और 2019 में रीता बहुगुणा जोशी भाजपा से सांसद है। इस संसदीय सीट में जनपद की मेजा, करछना, इलाहाबाद दक्षिण, बारा और कोराव विधानसभा सीटें आती है।

### जातीय समीकरण-

इस सीट में 19.2% दलित, 14% मुस्लिम, ब्राह्मण 14%, राजपूत 6%, कायस्थ 8%, यादव 8.1%, वैश्य 5%, पटेल/कुर्मी 9%, निषाद 4.2%, भूमिहार 3%, कांछी, कुशवाहा, राजभर, मौर्य, प्रजापति, विश्वकर्मा, हलवाई, कलवार, लोनिया, चौरसिया, साहू, माली आदि पिछड़ी व अन्य 9.5% जातियां हैं।



**रेवती रमन सिंह**  
सांसद-[2004,2009]  
सपा



**पूर्व प्रधानमंत्री**  
विश्वनाथ प्रताप सिंह  
सांसद-[1980]



**अमिताभ बच्चन**  
सांसद- [1984]  
अभिनेता

YEAR	PC	WINNER/CURRENT MP	PARTY	VOTE	RUNNER UP MP	PARTY	VOTE
2019	52	Rita Bahuguna Joshi	BJP	494454	Rajendra Singh Patel	SP	310179
2014	52	Shyama Charan Gupta	BJP	313772	Kunwar Rewati Raman	SP	251763
2009	52	Rewati RamanSingh	SP	209431	Ashok Kumar Bajpai	BSP	174511
2004	52	Rewati Raman Singh	SP	234008	Dr. Murali Manohar Joshi	BJP	205625
1999	56	Dr. Murli Manohar Joshi	BJP	219114	Kunwar Rewati Raman	SP	148783
1998	56	Dr. Murli Manohar Joshi	BJP	265232	Shayama Charan Gupta	SP	221942
1996	56	Dr. Murli Manohar Joshi	BJP	216844	Saroj Dubey	JD	113321
1991	56	Saroj Dubey (W)	JD	114898	Shyama Charan Gupta	BJP	109702
1989	56	Janeshwar Mishra	JD	178508	Kamla Bahuguna	INC	139568
1988	BPol	V.P.Singh	IND	202996	S.Shastri	INC	92245
1984	56	Amitabh Bachchan	INC	297461	Hemwati Nandan	LKD	109666
1981	BPol	K. P. Tiwari	INC(I)	84612	M.Ahmad	LKD	37921
1980	56	Vishwa Nath Pratap Singh	INC(I)	153062	Laxmi Bhushna Varshney	JNP(S)	80037
1977	56	Janeshwar Mishra	BLD	190697	Vishwanath Pratap Singh	INC	100709
1971	56	Hemwate Nadan Bahuguna	INC	142886	Mangla Prasad	NCO	46998
1967	56	H. Krishna	INC	114131	S. Jaiswal	SSP	97587
1962	57	Lal Bahadur Shastri	INC	137324	Ram Gopal Sand	JS	68791
1957	36	Lal BahadurShastri	INC	124896	Radhey Shyam Pathak	PSP	68864
1952	36	Sri Prakasa	INC	68708	R. N. BASU	KMPP	32026

#### DETAIL RESULT PC 2019

Candidates Name	Party	Vote	%	LM Vote & %
Rita Bahuguna Joshi	BJP	494454	55.58	
Rajendra Singh Patel	SP	310179	34.87	184275 20.71
Yogesh Shukla	INC	31953	3.59	
Girdhar Gopal Tripathi	CPI	10403	1.17	
NOTA	NOTA	7625	0.86	
Poll - 51.8%	Vote P	889056	T Vote	1716160

#### DETAIL RESULT PC 2014


Candidates Name	Party	Vote	%	LM Vote & %
Shyama Charan Gupta	BJP	313772	35.19	
Kunwar Rewati Raman Singh	SP	251763	28.24	62009 6.95
Keshri Devi	BSP	162073	18.18	
Nand Gopal Gupta Nandi	INC	102453	11.49	
None of The Above	NOTA	3624	0.41	
Poll - 53.20%	Vote P	891586	T Vote	1666569

#### ASSEMBLY ELECTION DETAIL RESULT 2022

Ac Name	Winner	Party	V %	Runner Up	Party	V %	L M
259-Meja	Sandeep Singh	SP	42.12	Neelam Karvariya	BJP	40.28	1.84
260-Karachhana	Piyush Ranjan Nishad	BJP	44.06	Ujjwal Raman Singh	SP	39.47	4.59
263-Allahabad South	Nand Gopal Gupta Nandi	BJP	54.14	Raish Chandra Shukla	SP	39.66	14.48
264-Bara	Vachaspati	AD(S)	43.49	Ajay Munna	SP	37.38	6.11
265-Koraon	Raj Mani	BJP	40.74	Ram Deo	SP	28.95	11.79

# PC 53- BARABANKI-SC

## DISTRICT-BARABANKI



बाराबंकी सुरक्षित लोकसभा सीट है। 2009 में कांग्रेस के पी एल पुनिया तथा 2014 में भाजपा से प्रियंका रावत एवं 2019 में उपेंद्र सिंह रावत भाजपा से ही सांसद चुने गए। इस संसदीय सीट में बाराबंकी की कुर्सी, राम नगर, बाराबंकी, जैदपुर (सु०), हैदरगढ़ (सु०) विधानसभा सीटें शामिल हैं।

### जातीय समीकरण-

इस सीट में 34% SC जिनमें रावत/पासी 18%, चमार 11% शामिल है। कुर्मी 13% अहीर 12% मुस्लिम 20% ब्राह्मण 8% राजपूत 7%, वैश्य 2%, केवट, विश्वकर्मा, मौर्य, कांछी, माली, घीवर, तेली, साहू आदि छोटी छोटी जातियां 8% हैं।



YEAR	PC	WINNER/CURRENT MP	PARTY	VOTE	RUNNER UP MP	PARTY	VOTE
2019	53	Upendra Singh Rawat	BJP	535917	Ram Sagar Rawat	SP	425777
2014	53	Priyanka Singh Rawat	BJP	454214	P. L. Punia	INC	242336
2009	53	Shri P.L. Punia	INC	328418	Ram Sagar	SP	160505
2004	25	Kamla Prasad	BSP	196370	Ram Sagar	SP	175448
1999	29	Ram SagarRawat	SP	210958	Baij Nath Rawat	BJP	155680
1998	29	Baijnath Rawat	BJP	228368	Ramsagar	SP	214583
1996	29	Ram Sagar Rawat	SP	180912	Kapil Dev Singh	BJP	166190
1991	29	Ram Sagar Rawat	JP	121803	Kapil Deo	BJP	118005
1989	29	Ram Sagar Rawat	JD	199180	Ram Kinkar	INC	135063
1984	29	Kamla Prasad	INC	202790	Ram Sagar	LKD	108129
1980	29	Ram Kinkar	JNP(S)	135481	Baijnath Kureel	INC(I)	119840
1977	29	Ram Kinkar	BLD	206061	Baijnath Kureel	INC	58650
1971	29	Kunwar Rudra Pratap Singh	INC	152477	Ram Sevak Yadav	SSP	94132
1967	29	R. S. Yadav	SSP	118233	H. K. Kidwai	INC	104859
1962	30	Ram Sewak Yadav	SOC	76545	Husain Kamil Kidwai	INC	76224
1957	58	Ram Sewak Yadav	IND	189600	Hayat Ullah Ansari	INC	150778
1952	58	Ganga Devi	INC	123427	Natha Ram	SP	50206

#### DETAIL RESULT PC 2019

Candidates Name	Party	Vote	%	LM Vote & %
Upendra Singh Rawat	BJP	535917	46.37	110140 9.53
Ram Sagar Rawat	SP	425777	36.84	
Tanuj Punia	INC	159611	13.81	
NOTA	NOTA	8785	0.76	
Asha Devi	LD	5762	0.50	1816830
Poll - 63.59%	Vote P	1155341	T Vote	

#### DETAIL RESULT PC 2014


Candidates Name	Party	Vote	%	LM Vote & %
Priyanka Singh Rawat	BJP	454214	42.52	211878 19.83
P. L. Punia	INC	242336	22.69	
Kamla Prasad Rawat	BSP	167150	15.65	
Rajrani Rawat	SP	159284	14.91	
None Of The Above	NOTA	8726	0.82	1721278
Poll - 62.06%	Vote P	1068168	T Vote	

#### ASSEMBLY ELECTION DETAIL RESULT 2022

Ac Name	Winner	Party	V %	Runner Up	Party	V %	L M
266-Kursi	Sakendra Pratap	BJP	41.15	Rakesh Kumar Verma	SP	41.07	0.08
267-Ram Nagar	Fareed Mahfooz Kidwai	SP	41.96	Sharad Kumar Awasthi	BJP	41.85	0.11
268-Barabanki	Dharmraj Singh Yadav	SP	47.11	Dr. Ramkumari Maurya	BJP	33.95	13.16
269-Zaidpur(SC)	Gaurav Kumar	SP	40.86	Amrish Rawat	BJP	39.79	1.07
272-Haidergarh(SC)	Dinesh Rawat	BJP	50.9	Ram Magan Rawat	SP	39.73	11.17

# PC 54- FAIZABAD

## DISTRICT-FAIZABAD/BARABANKI



राम जन्म भूमि के आंदोलन के कारण फैजाबाद संसदीय क्षेत्र काफी सुर्खियों में रहा है। अयोध्या विधानसभा सीट इसी संसदीय क्षेत्र में आती है। इस संसदीय क्षेत्र में बाराबंकी की दरियाबाद तथा जनपद की रूदौली, मिल्कीपुर (सु०) बीकापुर, अयोध्या विधानसभा सीटें आती हैं। कांग्रेस के कद्दावर नेता निर्मल खत्री 1984 और 2009 में सांसद चुने गए। 1991, 1996, 1998, 1999 में भाजपा से विनय कटियार 2004 से बसपा से मित्र सेन 2014 और 2019 में भाजपा के ही लल्लू सिंह सांसद बने।

### जातीय समीकरण-

इस संसदीय सीट में 26% दलित, जिनमें रावत/चामर 13% कोरी 5% शामिल है। मुस्लिम 14%, कुर्मी 12%, यादव 12%, ब्राह्मण 9%, राजपूत 6%, वैश्य 4%, केवट/मल्लाह/निषाद 5%, प्रजापति, विश्वकर्मा, मौर्य, कलवार, भर, बिन्द, काछी/कुशवाहा, पाल आदि पिछड़ी व अन्य जातियां 12% हैं।

YEAR	PC	WINNER/CURRENT MP	PARTY	VOTE	RUNNER UP MP	PARTY	VOTE
2019	54	Lallu Singh	BJP	529021	Anand Sen	SP	463544
2014	54	Lallu Singh	BJP	491761	Mitrasen Yadav	SP	208986
2009	54	Dr. Nirmal Khatri	INC	211543	Mitrasen	SP	157315
2004	24	Mitrasen	BSP	207285	Lallu Singh	BJP	173799
1999	28	Vinay Katiyar	BJP	193191	Siya Ram Nishad	BSP	135629
1998	28	Mitrasen Yadav	SP	253331	Vinay Katiyar	BJP	245594
1996	28	Vinay Katiyar	BJP	217038	Mitrasen Yadav	SP	190736
1991	28	Vinay Katiyar	BJP	169571	Mitrasen Yadav	CPI	112008
1989	28	Mitra Sen	CPI	191027	Nirmal Khatri	INC	185172
1984	28	Nirmal Khatri	INC	173152	Mitrasen	CPI	68660
1980	28	Jai Ram Verma	INC(I)	137004	Anant Ram Jaiswal	JNP(S)	82588
1977	28	Anant Ram Jaiswal	BLD	213719	Ram Krishna Sinha	INC	65916
1971	27	Ram Krishna Sinha	INC	118422	Sucheta Kripalani	NCO	40732
1967	27	R. K. Sinha	INC	83532	C. B. Agarwala	BJS	66623
1962	28	Brij Basi Lal	INC	75939	Rajendra Bahadur Singh	JS	65087
1957	59	Raja Ram	INC	135741	Naipal	BJS	70235
1952	59	Panna Lal	INC	130002	Guru Dyaal	KMPP	91614

#### DETAIL RESULT PC 2019

Candidates Name	Party	Vote	%	LM Vote & %
Lallu Singh	BJP	529021	48.65	65477 6.02
Anand Sen	SP	463544	42.63	
Nirmal Khatri	INC	53386	4.91	
Nota	NOTA	9388	0.86	
Rajbahadur	IND	7347	0.68	1821785
Poll - 59.67%	Vote P	1085766	T Vote	

#### DETAIL RESULT PC 2014

Candidates Name	Party	Vote	%	LM Vote & %
Lallu Singh	BJP	491761	48.08	282775 27.65
Mitrasen Yadav	SP	208986	20.43	
Jitendra Kumar Singh	BSP	141827	13.87	
Nirmal Khatri	INC	129917	12.70	
None of the Above	NOTA	11537	1.13	1738701
Poll - 58.82%	Vote P	1022716	T Vote	

#### ASSEMBLY ELECTION DETAIL RESULT 2022

Ac Name	Winner	Party	V %	Runner Up	Party	V %	L M
270-Dariyabad(bk)	Satish Chandra Sharma	BJP	46.87	Arvind Kumar Singh Gope	SP	35.03	11.84
271-Rudauli	Ram Chandra Yadav	BJP	42.97	Anand Sen	SP	24.4	18.57
273-Milkipur(SC)	Awadhesh Prasad	SP	47.99	Baba Gorakhnath	BJP	41.83	6.16
274-Bikapur	Amit Singh Chauhan	BJP	44.24	Firoz Khan	SP	42.04	2.3
275-Ayodhya	Ved Prakash Gupta	BJP	49.04	Tej Narayan Pandey	SP	40.4	8.64

# PC 55- AMBEDKAR NAGAR

## DISTRICT-AMBEDKAR NAGAR/FAIZABAD



परिसीमन के बाद अम्बेडकर नगर नवगठित संसदीय क्षेत्र बना है। इसके पहले यह अकबरपुर नाम से सुरक्षित लोकसभा सीट थी। इस सीट से मायावती (1998, 1999 और 2004) तीन बार लोकसभा सांसद चुनी गई थी। नवगठित अम्बेडकर नगर सामान्य सीट होने के कारण 2009 में बसपा से राकेश पांडेय, 2014 में भाजपा से हरिओम पाण्डेय तथा 2019 में सपा और बसपा के समझौते में बसपा से रितेश पांडेय सांसद चुने गए हैं। इस लोकसभा क्षेत्र में फैजाबाद की गोसाईगंज तथा अम्बेडकर नगर की कटेहरी टान्डा जलालपुर अकबरपुर विधानसभा सीटें आती हैं।

### जातीय समीकरण-

इस संसदीय सीट में 28% दलित, 15% मुस्लिम, 14% ब्राह्मण, 11% अहिर/यादव, 12% कुर्मी, 5% राजभर, राजपूत 6% निषाद 3%, वैश्य 2%, कांछी, कुशवाहा, कश्यप, मौर्य, विश्वकर्मा, प्रजापति, कलवार, गोसाई, माली, बारी, बढई आदि पिछड़ी व अन्य जातियां 9% हैं।

YEAR	PC	WINNER/CURRENT MP	PARTY	VOTE	RUNNER UP MP	PARTY	VOTE
2019	55	Ritesh Pandey	BSP	564118	Mukut Bihari	BJP	468238
2014	55	Hari Om Pandey	BJP	432104	Rakesh Pandey	BSP	292675
2009	55	Rakesh Pandey	BSP	259487	Shankhlal Majhi	SP	236751

DETAIL RESULT PC 2019				
Candidates Name	Party	Vote	%	LM Vote & %
Ritesh Pandey	BSP	564118	51.72	95880 8.79
Mukut Bihari	BJP	468238	42.93	
Rakesh	SBSP	15167	1.39	
NOTA	NOTA	11344	1.04	
Taigar Ramnihor Patel	IND	6569	0.60	1785657
Poll - 61.05%	Vote P	1090152	T Vote	

DETAIL RESULT PC 2014				
Candidates Name	Party	Vote	%	LM Vote & %
Hari Om Pandey	BJP	432104	41.77	139429 13.48
Rakesh Pandey	BSP	292675	28.29	
Ram Murti Verma	SP	234467	22.67	
Ashok Singh	INC	22775	2.20	
None of the Above	NOTA	7422	0.72	1718774
Poll - 60.19%	Vote P	1034404	T Vote	

ASSEMBLY ELECTION DETAIL RESULT 2022							
Ac Name	Winner	Party	V %	Runner Up	Party	V %	L M
276-Goshainganj(F)	Abhay Singh	SP	43.87	Arti Tiwari	BJP	38.45	5.42
277-Katehari	Lalji Verma	SP	37.78	Avadhesh Kumar	NISHAD	34.67	3.11
278-Tanda	Ram Murti Verma	SP	43.49	Kapil Deo	BJP	28.84	14.65
280-Jalalpur	Rakesh Pandey	SP	36.18	Dr. Rajesh Singh	BSP	30.91	5.27
281-Akbarpur	Ram Achal Rajbhar	SP	38.14	Dharmraj Nishad	BJP	32.39	5.75

# PC 56- BAHRAICH-SC

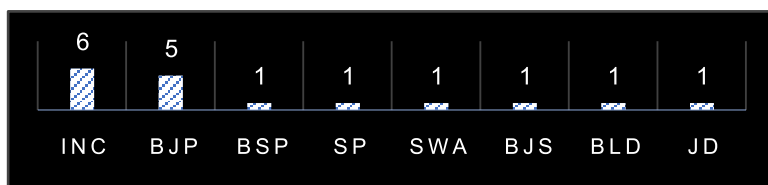
## DISTRICT-BAHRAICH



**अक्षयबर लाल**  
2019  
पार्टी-भाजपा



**आरिफ मोहम्मद खान**  
पार्टी-बसपा  
सांसद-1984-INC,  
1989-JD, 1998-BSP



Number of times won by party

बहराइच संसदीय सीट 2008 में परिसीमन के बाद सुरक्षित सीट हो गयी है। इसके पहले जब सुरक्षित नहीं थी तो इस सीट से आरिफ मोहम्मद खान 1980, 84 में कांग्रेस 89 में जनता दल और 98 में बसपा से सांसद बने थे। 1967 में जनसघ से के के नैय्यर लोकसभा चुनाव जीते थे जबकि 1952 प्रथम संसदीय चुनाव में रफ़ी अहमद किदवई कांग्रेस से सांसद चुने गए थे। यह सीट आरक्षित होने के बाद 2009 में कांग्रेस से कमल किशोर, 2014 में साध्वी सावित्री बाई फुले भाजपा से तथा 2019 में भाजपा से ही अक्षयबर लाल सांसद चुने गए। इस संसदीय सीट में जनपद की बलहा (सु०), नानपारा, मटेरा, महसी, बहराइच सीटें आती हैं।

### जातीय समीकरण-

बहराइच संसदीय सीट में 29.1% दलित, 23% मुस्लिम, 8 अहीर/यादव, 10.1% कुर्मी, किसान लोथ 5% ब्राह्मण 9.4% राजपूत 5%, वैश्य 2 तथा 8.4 % में केवट, निषाद, प्रजापति, विश्वकर्मा, रंगवा, गड़ेरिया, माली, बौद्ध, ईसाई आदि शामिल है।

YEAR	PC	WINNER/CURRENT MP	PARTY	VOTE	RUNNER UP MP	PARTY	VOTE
2019	56	Akshaibar Lal	BJP	525982	Shabbir Balmiki	SP	397230
2014	56	Sadhvi Savitri Bai Foole	BJP	432392	Shabbir Ahmad	SP	336747
2009	56	Shri KamalKishor	INC	160005	Lal Mani Prasad	BSP	121052
2004	27	Rubab Sayeda	SP	188949	Bhagat Ram Mishra	BSP	162615
1999	31	Padamsen Chaudhary	BJP	223768	Arif Mohammad Khan	BSP	218017
1998	31	Arif Mohammad Khan	BSP	262360	Padamsen Chaudhari	BJP	223984
1996	31	Padamsen Chaudhary	BJP	162165	Aarif Mohd Khan	IND	96197
1991	31	Rudrasen Choudhary	BJP	174272	Arif Md. Khan	IND	111063
1989	31	Arif Mohammad Khan	JD	142399	A.R.Kidwai	INC	120760
1984	31	Arif Mohammad Khan	INC	178621	Rudra Sen Chaudhari	BJP	77601
1980	31	Mulana Saiyad Muzaffar	INC(I)	112358	Om Prakash Tyagi	JNP	62468
1977	31	Om Prakash Tyagi	BLD	186946	Sardar Jogendra Singh	INC	85527
1971	31	Badlu Ram	INC	94666	Om Prakash Tyagi	BJS	69171
1967	31	K. K. Nayar	BJS	100203	B. L. Agarwal	INC	53571
1962	32	Kunwar Ram Singh	SWA	75544	Jogendra Singh	INC	73319
1957	54	Jogendra Singh	INC	74975	Narsingh Dass	IND	46196
1952	52	Rafi Ahmad Kidwai	INC	47624	Rameshwar	RRP	22159

#### DETAIL RESULT PC 2019

Candidates Name	Party	Vote	%	LM Vote & %
Akshaibar Lal	BJP	525982	53.12	128752 13
Shabbir Balmiki	SP	397230	40.12	
Savitri Bai Phule	INC	34454	3.48	
Nota	NOTA	13189	1.33	
Janardan Gond	IND	5179	0.52	
Poll - 57.22%	Vote P	989848	T Vote	1729908

#### DETAIL RESULT PC 2014

Candidates Name	Party	Vote	%	LM Vote & %
Sadhvi Savitri Bai Foole	BJP	432392	46.28	95645 10.24
Shabbir Ahmad	SP	336747	36.04	
Dr.Vijay Kumar	BSP	96904	10.37	
Kamal Kishor	INC	24421	2.61	
None of the Above	NOTA	13498	1.44	
Poll - 57.02%	Vote P	934263	T Vote	1638640

#### ASSEMBLY ELECTION DETAIL RESULT 2022

Ac Name	Winner	Party	V %	Runner Up	Party	V %	L M
282- Balha (S.C.)	Saroj Sonkar	BJP	46.78	Akshaybar Nath Kanaujiya	SP	39.06	7.72
283- Nanpara	Ram Niwas Verma	AD(S)	43.91	Madhuri Verma	SP	37.81	6.1
284- Matera	Mariya Shah	SP	48.13	Arun Veer Singh	BJP	43.24	4.89
285- Mahasi	Sureshwar Singh	BJP	54.58	Krishna Kumar Ojha	SP	34.82	19.76
286- Bahraich	Anupma Jaiswal	BJP	46.45	Yasar Shah	SP	44.69	1.76

# PC 57- KAISERGANJ

DISTRICT-BAHARAICH/GONDA



**बृज भूषण शरण सिंह**  
सांसद- 2009-SP  
2014,2019-BJP



**बेनी प्रसाद वर्मा**  
पार्टी-सपा  
सांसद-1996,1998,  
1999,2004



Number of times won by party

कैसरगंज संसदीय सीट में बहराइच जिले की पयागपुर, कैसरगंज तथा गोंडा जिले की कटरा बाज़ार, कर्नलगंज, तरबगंज विधानसभा सीटें आती हैं। इस संसदीय सीट से 2009 में बृज भूषण शरण सिंह सपा से तथा 2014 एवं 2019 में भाजपा से निरंतर सांसद चुने गए हैं। इसके पहले 1996, 1998, 1999 एवं 2004 में बेनी प्रसाद वर्मा सपा से सांसद चुने गए थे। कैसरगंज संसदीय सीट से 1952 में शकुंतला नैय्यर हिन्दू महासभा, 1967 एवं 1971 में जनसंघ से सांसद चुनी गयी थी।

## जातीय समीकरण-

कैसरगंज में मुस्लिम 23%, ब्राह्मण 14%, SC 18%, राजपूत 7% यादव 10% लोध किसान 6%, कुर्मी 12%, बिन्द, निषाद, प्रजापति, विश्वकर्मा, लोहार, कुशवाहा, कलवार, लोनिया, भर, गोसाई, गढ़ेरिया, गिरी/कायस्थ आदि 10% पिछड़ी व अन्य जातियां हैं।



YEAR PC			PARTY VOTE		RUNNER UP MP		PARTY VOTE
2019	57	Brij Bhusan Sharan Singh	BJP	581358	Chandradev Ram Yadav	BSP	319757
2014	57	Brij Bhusan Sharan Singh	BJP	381500	Vinod Kumar Alias Pandit	SP	303282
2009	57	Brij Bhusan Sharan Singh	SP	196063	Surendra Nath Awasthi	BSP	123864
2004	26	Beni Prasad Verma	SP	219920	Arif Mohammad Khan	BJP	207260
1999	30	Beni Prasad Verma	SP	233934	Chamundeswri Pratap	BJP	182375
1998	30	Beni Prasad Verma	SP	264369	Ghanshyam Shukla	BJP	239398
1996	30	Beni Prasad Verma	SP	203490	Laxmi Narain Mani	BJP	179567
1991	30	Laxmi Narain Mani Tripathi	BJP	175495	Maulana Siraj Ahamed	JP	132942
1989	30	Rudra Sen Chaudhary	BJP	131064	Ram Veer Singh	INC	127237
1984	30	Rana Vir Singh	INC	179948	Beri Prasad Verma	LKD	63118
1980	30	Rana Bir Singh	INC(I)	112837	Masoodul Hasan Nomani	JNP(S)	79375
1977	30	Rudra Sen	BLD	190807	Kunwar Rudra Pratap	INC	66011
1971	30	Shakuntala Nayar	BJS	88980	Basant Kunwari	INC	86382
1967	30	Shakuntala Nayar	BJS	116371	B. Kunwar	SWA	45955
1962	31	Basant Kunwari	SWA	109907	Bhagwandin	INC	68774
1957	55	Bhagwan Din	INC	93579	Mohammad Saadat Ali	IND	62819
1952	55	Shakuntala Nayar	HMS	66330	Tandon Lal Behar	INC	48111

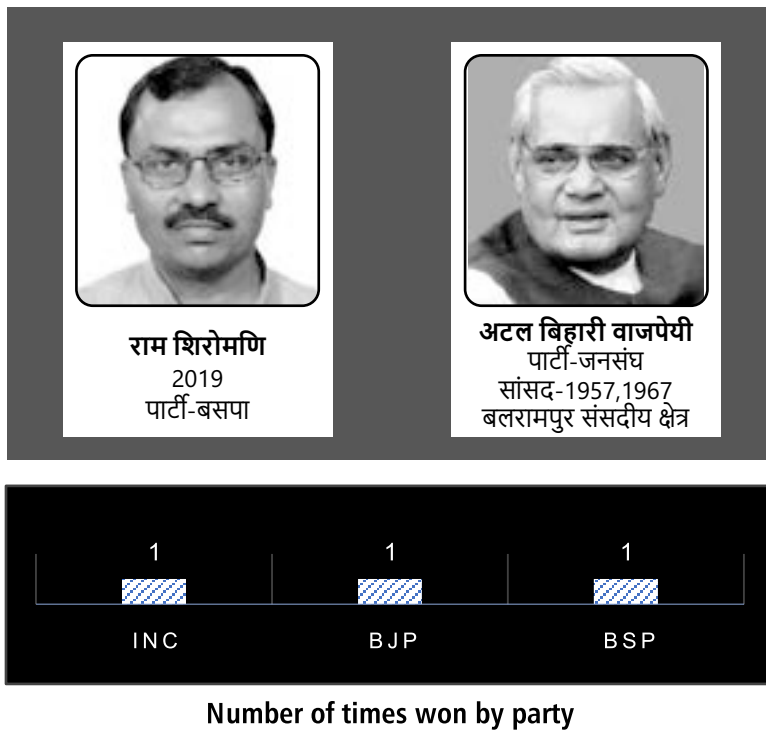
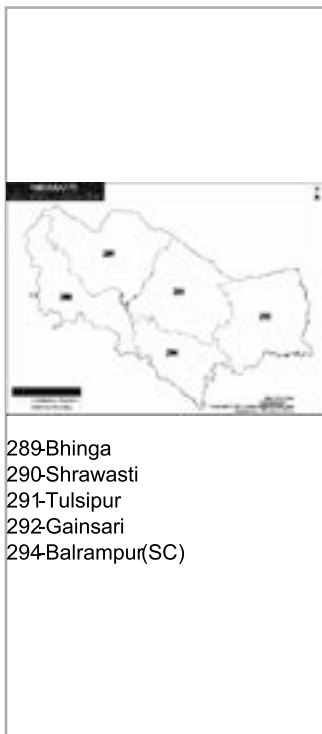
DETAIL RESULT PC 2019				
Candidates Name	Party	Vote	%	LM Vote & %
Brijbhusan Sharan Singh	BJP	581358	59.18	128752 13
Chandradev Ram Yadav	BSP	319757	32.55	
Vinay Kumar Pandey 'Vinnu'	INC	37132	3.78	
NOTA	NOTA	13168	1.34	
Umesh Kumar	RJAPU	5899	0.60	1805946
Poll - 54.34%	Vote P	981400	T Vote	

DETAIL RESULT PC 2014				
Candidates Name	Party	Vote	%	LM Vote & %
Brij Bhusan Sharan Singh	BJP	381500	40.44	78218 9.29
Vinod Kumar	SP	303282	32.15	
Krishna Kumar Ojha	BSP	146726	15.55	
Mukesh Srivastav	INC	57401	6.08	
None of the Above	NOTA	11853	1.26	1711967
Poll - 55.11%	Vote P	943357	T Vote	

ASSEMBLY ELECTION DETAIL RESULT 2022							
Ac Name	Winner	Party	V %	Runner Up	Party	V %	L M
287-Payagpur (Bh)	Subhash Tripathi	BJP	47.77	Mukesh Srivastava	SP	42.54	5.23
288-Kaiserganj (Bh)	Anand Kumar	SP	45.51	Gaurav Verma	BJP	42.11	3.4
297-Katra Bazar(G)	Bawan Singh	BJP	47.86	Bajinath Dubey	SP	39.99	7.87
298-Colonelganj(G)	Ajay Kumar Singh	BJP	55.8	Yogesh Pratap Singh	SP	37.49	18.31
299-Tarabganj(G)	Prem Narayan Pandey	BJP	59.39	Ram Bhajan	SP	33.95	25.44

# PC 58- SHRAVASTI

## DISTRICT-SHRAVASTI/BALRAMPUR



शश्रावस्ती परिसीमन के बाद नवगठित संसदीय क्षेत्र है। इसके पहले यह बलरामपुर लोकसभा सीट के नाम से जानी जाती थी। बलरामपुर संसदीय सीट से पूर्व प्रधानमंत्री अटल बिहारी वाजपेई 1957, 1967 में भारतीय जनसंघ से सांसद चुने गए थे। 1962 में कांग्रेस की सुभद्रा जोशी से वाजपेयी चुनाव हार गए थे। अटल बिहारी वाजपेई का यह पहला चुनाव था। इस सीट से 1977 में नाना जी देशमुख जनता पार्टी से सांसद चुने गए थे। परिसीमन के बाद नवगठित श्रावस्ती लोकसभा क्षेत्र से 2009 में कांग्रेस से विनय कुमार पांडेय 2014 में भाजपा से दहदह मिश्रा एवं 2019 में बसपा एवं सपा गठबंधन से बसपा के राम शिनोमनी चुने गए। इस संसदीय सीट में जनपद की भिनगा, श्रावस्ती बलराम पुर जिले की तुलसीपुर गैसड़ी बलरामपुर (सु०) विधानसभा सीटें आती हैं।

### जातीय समीकरण-

इस संसदीय सीट में 28% मुस्लिम, 17% अनुसूचित जाति, 11% कुर्मी, 12% ब्राह्मण, 6.5% यादव, 6.8% राजपूत, 2.9% वैश्य/कायस्थ, थारू 1.3% तथा किसान लोथ, कांछी/कुशवाहा, निषाद, लखेरा, मुराव, सिख, लोहार, पटवा, कलवार, अर्कबंसीय, प्रजापति, कहार, कायस्त, गौड़ आदि 14.5% पिछड़ी व अन्य वर्ग की जातियां आती हैं।

YEAR	PC	WINNER/CURRENT MP	PARTY	VOTE	RUNNER UP MP	PARTY	VOTE
2019	58	Ram Shiromani	BSP	441771	Daddan Mishra	BJP	436451
2014	58	Daddan Mishra	BJP	345964	Atiq Ahmad	SP	260051
2009	58	Dr. Vinay Kumar Pandey	INC	201556	Rizvan Zaheer	BSP	159527


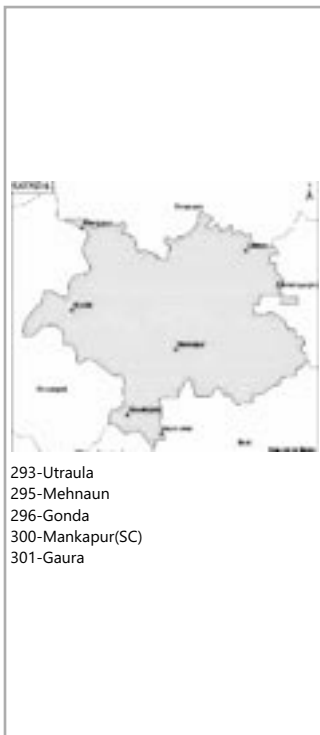
DETAIL RESULT PC 2019				
Candidates Name	Party	Vote	%	LM Vote & %
Ram Shiromani	BSP	441771	44.30	5320 0.53
Daddan Mishra	BJP	436451	43.77	
Dhirendra Pratap Singh	INC	58042	5.82	
Nota	NOTA	17108	1.72	
Nabban Khan	CPI	12662	1.27	
Poll - 52.07%	Vote P	997007	T Vote	1914739

DETAIL RESULT PC 2014				
Candidates Name	Party	Vote	%	LM Vote & %
Daddan Mishra	BJP	345964	35.30	85913 8.77
Atiq Ahmad	SP	260051	26.53	
Lal Ji Verma	BSP	194890	19.88	
Vinay Kumar Pandey	INC	20006	2.04	
None of the Above	NOTA	14587	1.49	
Poll - 54.82%	Vote P	979638	T Vote	1788080

ASSEMBLY ELECTION DETAIL RESULT 2022							
Ac Name	Winner	Party	V %	Runner Up	Party	V %	L M
289-Bhinga	Indrani Devi	SP	44.85	Padam Sen Chaudhary	BJP	38.98	5.87
290-Shrawasti	Ram Feran Pandey	BJP	38.98	Mohammad Aslam Rainee	SP	38.4	0.58
291-Tulsipur (B)	Kailash Nath	BJP	42.92	Zeba Rizwan	IND	25.27	17.65
292-Gainsari(B)	Shiv Pratap Yadav	SP	39.68	Shailesh Kumar Singh	BJP	36.61	3.07
294-Balrampur(SC)(B)	Paltu Ram	BJP	48.93	Jagram Paswan	SP	43.62	5.31

# PC 59- GONDA

## DISTRICT-GONDA/BALRAMPUR



गोण्डा संसदीय सीट में बलरामपुर की उतरौला एवं जनपद की मेहनौन, गोण्डा, मनकापुर (सु०) एवं गौरा विधानसभा सीटें आती है। इस सीट से 1967 में सुचेता कृपलानी कांग्रेस से सांसद चुनी गई थी। 1971, 1980, 1984, और 1989 में आनन्द सिंह कांग्रेस से तथा 1998 में सपा, 2004 में सपा, 2014 और 2019 में भाजपा से आनंद सिंह के बेटे कीर्तिवर्धन सिंह सांसद चुने गए थे। 1991 और 1999 में बृज भूषण शरण सिंह तथा 96 में बृज भूषण शरण सिंह की पत्नी केतकी सिंह सांसद चुनी गयी थी। 2009 में बेनी प्रसाद वर्मा कांग्रेस से चुनाव जीते थे।

### जातीय समीकरण-

इस संसदीय सीट में 18% मुस्लिम, 21% अनुसूचित जाति, 16% ब्राह्मण, 7% राजपूत, 8% कुर्मी, 8% यादव, 3% कायस्थ, 2% वैश्य, 5% किसान/लोथ, प्रजापति, कहार, कांछी, केवट, निषाद, पाल/गड़ेरिया, गोसाई, विश्वकर्मा, कलवार, साहू, बढई, भर, राजभर आदि पिछड़ी एवं अन्य जातीय 12% हैं।

YEAR	PC	WINNER/CURRENT MP	PARTY	VOTE	RUNNER UP MP	PARTY	VOTE
2019	59	Kirti Vardhan Singh	BJP	508190	Vinod Kumar	SP	341830
2014	59	Kirti Vardhan Singh	BJP	359643	Nandita Shukla	SP	199227
2009	59	Beni Prasad Verma	INC	155675	Kirti Vardhan Singh	BSP	132000
2004	29	Kirti Vardhan Singh	SP	251947	Ghan Shyam Shukla	BJP	214949
1999	33	Brij Bhushan Sharan Singh	BJP	243162	Kirti Vardhan Singh	SP	183965
1998	33	Kirti Vardhan Singh	SP	278449	Brij Bhushan Sharan Singh	BJP	252894
1996	33	Ketki Devi Singh	BJP	245605	Kunwar Anand Singh	SP	178456
1991	33	Brij Bhushan Sharan Singh	BJP	217115	Anand Singh Alias Annu	INC	114131
1989	33	Anand Singh	INC	271892	Fazlul Bari Alias Banne	JD	107742
1984	33	Anand Singh	INC	260112	Deep Narain Pandey	LKD	94136
1980	33	Anand Singh	INC(I)	125196	Kaushalendra Dutt	JNP(S)	52270
1977	33	Satya Deo Singh	BLD	157963	Anand Singh Alias Annu	INC	86690
1971	33	Anand Singh	NCO	100180	Devendra Pratap Singh	BJS	99549
1967	33	S. Kripalani	INC	104904	K. D. R. Pandey	SWA	93243
1962	34	Ram Ratan Gupta	INC	80937	Dandekar Narayan	SWA	80439
1957	57	Dinesh Pratap Singh	INC	82574	Shyam Behari Lal	IND	81676
1952	57	Chaudhari Hyder Hussain	INC	82217	Dikshit Deomani	BJS	61376

#### DETAIL RESULT PC 2019

Candidates Name	Party	Vote	%	LM Vote & %
Kirti Vardhan Singh	BJP	508190	54.99	166360 18.00
Vinod Kumar	SP	341830	36.99	
Smt Krishna Patel	INC	25686	2.78	
Nota	NOTA	8418	0.91	
Qutubuddin Khan "Dimond"	PSPL	6212	0.67	1770248
Poll - 52.19%	Vote P	923816	T Vote	

#### DETAIL RESULT PC 2014

Candidates Name	Party	Vote	%	LM Vote & %
Kirti Vardhan Singh	BJP	359639	41.15	160416 18.35
Nandita Shukla	SP	199227	22.80	
Akbar Ahmad Dumpy	BSP	116178	13.29	
Beni Prasad Verma	INC	102254	11.70	
Om Prakash	CPI	18450	2.11	
Poll - 51.08%	Vote P	873728	T Vote	1710825

#### ASSEMBLY ELECTION DETAIL RESULT 2022

Ac Name	Winner	Party	V %	Runner Up	Party	V %	L M
293-Utraula(B)	Ram Pratap Verma	BJP	44.43	Haseeb Hasan Khan	SP	33.93	10.5
295-Mehnaun	Vinay Kumar Dwivedi	BJP	50.05	Nandita Shukla	SP	39.22	10.83
296-Gonda	Prateek Bhushan Singh	BJP	48.21	Suraj Singh	SP	44.87	3.34
300-Mankapur(SC)	Ramapati Shastri	BJP	57.69	Ramesh Chandra	SP	34.57	23.12
301-Gaura	Prabhat Kumar Verma	BJP	42.62	Sanjay Kumar	SP	29.31	13.31

# PC 60- DOMARIYAGANJ

## DISTRICT-SIDDHARTHANAGAR



**जगदंबिका पाल**  
पार्टी-भाजपा  
2014,2019-BJP  
2009-INC



**राम पाल सिंह**  
पार्टी-भाजपा  
सांसद रहे-1991,98,99



Number of times won by party

सिद्धार्थनगर जनपद की डोमरियागंज लोकसभा सीट में जनपद की पांचो विधानसभा सीटें शोहरतगढ़, कपिलवस्तु(सु०), बांसी, इटवा, डुमरियागंज शामिल हैं। इस सीट से जगदम्बिका पाल 2009 में कांग्रेस से तथा 2014 एवं 2019 में भाजपा से सांसद चुने गए।

### जातीय समीकरण-

इस सीट में 26% मुस्लिम, 19% अनुसूचित जाति, 8% कुर्मी, 4% भूमिहार, 8% ब्राह्मण, 7% राजपूत, 6% निषाद, 1.3% वैश्य, 3% यादव, राजभर, प्रजापति, गढ़ेरिया, विश्वकर्मा, बिन्द, बारी, माली, चौरसिया, कांछी, कुशवाहा, मुराव, लोनिया, हलवाई, कलवार, मल्लाह, तेली, धोबी एवं सहित अन्य जातियां 17.7% हैं।

YEAR	PC	WINNER/CBRENT MP	PARTY	VOTE	RUNNER UP MP	PARTY	VOTE
2019	60	Jagdambika Pal	BJP	492253	Aftab Alam	BSP	386932
2014	60	Jagdambika Pal	BJP	298845	Muhammad Muqem	BSP	195257
2009	60	Jagdambika Pal	INC	229872	Jai Pratap Singh	BJP	153306
2004	31	Mohd. Muqem	BSP	202544	Jagdambika Pal	INC	149642
1999	35	Ram Pal Singh	BJP	198263	Mohd Mukim	INC	162696
1998	35	Ram Pal Singh	BJP	250569	Kamal Yusuf Malik	BSP	176478
1996	35	Brij Bhushan Tiwari	SP	191675	Rampal Singh	BJP	165752
1991	35	Ram Pal Singh	BJP	197748	Mohsina Kidwai (W)	INC	139631
1989	35	Brij Bhushan Tiwari	JD	264696	Kaji Jalil Abbasi	INC	199556
1984	35	Kazi Jalil Abbasi	INC	226388	Brij Bhushan Tiwari	LKD	113401
1980	35	Kazi Jalil Abbasi	INC(I)	164569	Madho Prasad Tripathi	JNP	99102
1977	35	Madhav Prasad Tripathi	BLD	266876	Keshav Deo Malviya	INC	108050
1971	35	Keshav Dev Malviya	INC	143967	Pandit Narain Swarup	BJS	80384
1967	35	N. S. Sharma	BJS	128569	K. D. Malviya	INC	98577
1962	36	Kripa Shanker	INC	76941	Madhava Prasad Tripathi	JS	75362
1957	53	Ram Shanker Lal	INC	110060	Dharam Nath	IND	43615


DETAIL RESULT PC 2019				
Candidates Name	Party	Vote	%	LM Vote & %
Jagdambika Pal	BJP	492253	49.96	105321 10.69
Aftab Alam	BSP	386932	39.27	
Chandresh Kumar Upadhyay	INC	60549	6.15	
Nota	NOTA	11757	1.19	
Arjun Singh Lodhi	BMUP	8265	0.84	1885433
Poll - 52.26%	Vote P	985269	T Vote	

DETAIL RESULT PC 2014				
Candidates Name	Party	Vote	%	LM Vote & %
Jagdambika Pal	BJP	298845	31.96	103588 11.08
Muhammad Muqem	BSP	195257	20.88	
Mata Prasad Pandey	SP	174778	18.69	
Vasundhara	INC	88117	9.42	
None of the Above	NOTA	6776	0.72	1761415
Poll - 53.08	Vote P	935027	T Vote	

ASSEMBLY ELECTION DETAIL RESULT 2022							
Ac Name	Winner	Party	V %	Runner Up	Party	V %	L M
302-Shohratgarh	Vinay Verma	AD(S)	37.46	Prem Chand Nishad	SBSP	22.56	14.9
303-Kapilvastu (SC)	Shyamdhani Rahi	BJP	48.72	Vinay Paswan	SP	36.46	12.26
304-Bansi	Jai Pratap Singh	BJP	44.82	Monu Dubey	SP	34.04	10.78
305-Itwa	Mata Prasad Pandey	SP	38.54	Satish Chandra Dwiwedi	BJP	37.55	0.99
306-Doomariyaganj	Saiyadha Khaton	SP	41.19	Raghvendra Pratap Singh	BJP	40.82	0.37

# PC 61- BASTI

## DISTRICT-BASTI



बस्ती संसदीय सीट 2008 में परिसीमन के पहले सुरक्षित सीट थी। परिसीमन के बाद सामान्य सीट हुई है। इस सीट से 2009 में बसपा से अरविन्द कुमार चौधरी तथा 2014 एवं 2019 लोकसभा चुनाव में हरीश चंद्र द्विवेदी भाजपा से चुने गए हैं। इस संसदीय क्षेत्र में जनपद की 5 विधानसभा सीटें हरैया, कप्तानगंज, रूधौली बस्ती सदर, महादेवा (सु०) शामिल हैं।

### जातीय समीकरण-

11% मुस्लिम, 22.5% अनुसूचित जाति, 14% ब्राह्मण, 11% कुर्मी, 9% ठाकुर, 2.4% भूमिहार, 2.2% वैश्य, 9.6% यादव, 4.6% मल्लाह/निषाद। 1% कायस्थ, लोहार, कहार, कुम्हार, नाई, गड़ेरिया, लोनिया, तेली सहित अन्य जातियां 13.6% हैं।



YEAR	PC	WINNER/CURRENT MP	PARTY	VOTE	RUNNER UP MP	PARTY	VOTE
2019	61	Harish Chandra Dwivedi	BJP	471162	Ram Prasad Chaudhary	BSP	440808
2014	61	Harish Chandra Dwivedi	BJP	357680	Brij Kishor Singh (Dimpal)	SP	324118
2009	61	Shri Arvind Kumar	BSP	268666	Raj Kishor Singh	SP	163456
2004	30	Lal Mani Prasad	BSP	155223	Shri Ram Chauhan	BJP	129849
1999	34	Shri Ram Chauhan	BJP	174378	Lal Mani Prasad	BSP	172546
1998	34	Shri Ram Chauhan	BJP	244233	Kalp Nath Sonkar	SP	174016
1996	34	Shri Ram Chauhan	BJP	199941	Ramkaran Arya	SP	150103
1991	34	Shyam Lal Kamal	BJP	160375	Ram Dularey Sonker	JD	88910
1989	34	Kalpa Nath Sonakar	JD	179586	Ram Awadh Prasad	INC	146367
1984	34	Ram Awadh Prasad	INC	227397	Ram Dulera Sonkar	LKD	72795
1980	34	Kalp Nath	INC(I)	107432	Girdhari Lal	JNP(S)	80542
1977	34	Sheo Narain	BLD	216542	Anant Prasad Dhusia	INC	76165
1971	34	Anant Prasad Dhusia	INC	105848	Sheo Narain	NCO	33739
1967	34	S. Narain	INC	88637	R. Piarey	BJS	69847
1962	35	Keshava Deva Malaviya	INC	90735	K. K. K. Nayar	JS	71814
1957	52	Ram Garib	IND	184549	Sheo Narain	INC	172573
1952	52	Udai Shanker Dubey	INC	128	Ambika Pratap Narain	UPPP	22802

#### DETAIL RESULT PC 2019

Candidates Name	Party	Vote	%	LM Vote & %
Harish Chandra	BJP	471162	44.65	30354 2.88
Ram Prasad Chaudhary	BSP	440808	41.77	
Raj Kishor Singh	INC	86920	8.24	
Vinod Kumar Rajbhar	SBSP	11971	1.13	
Nota	NOTA	10335	0.98	1845223
Poll - 57.15	Vote P	1054539	T Vote	

#### DETAIL RESULT PC 2014

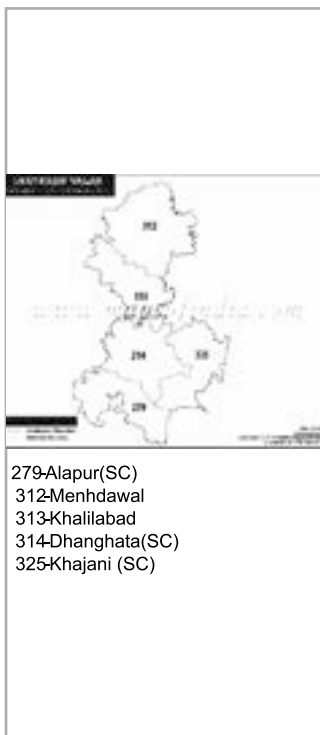
Candidates Name	Party	Vote	%	LM Vote & %
Harish Chandra	BJP	357680	34.11	33562 3.2
Brij Kishor Singh	SP	324118	30.91	
Ram Prasad Chaudhary	BSP	283747	27.06	
Ambika Singh	INC	27673	2.64	
None of the Above	NOTA	10168	0.97	1787476
Poll - 58.66%	Vote P	1048534	T Vote	

#### ASSEMBLY ELECTION DETAIL RESULT 2022

Ac Name	Winner	Party	V %	Runner Up	Party	V %	L M
307-Harraiya	Ajay Kumar Singh	BJP	39.75	Triyambak Pathak	SP	31.57	8.18
308-Kaptanganj	Kavindra Chaudhary	SP	43.66	Chandra Prakash Shukla	BJP	32.46	11.2
309-Rudhauri	Rajendra Chaudhary	SP	36.82	Sangeeta Pratap Jaiswa	NJP	30.33	6.49
310-Basti Sadar	Mahendra Nath Yadav	SP	39.81	Dayaram Choudhary	BJP	38.99	0.82
311-Mahadewa (S.C)	Doodh Ram	SBSP	39.47	Ravi Kumar Sonkar	BJP	36.87	2.6

# PC 62- SANT KABIR NAGAR

## DISTRICT-SANT KABIR NAGAR/ AMBEDKAR NAGAR/GORAKHPUR



संत कबीर नगर संसदीय क्षेत्र अम्बेडकर नगर, गोरखपुर और संत कबीर नगर क्षेत्रों में फैला हुआ है। इसका पुराना नाम खलीलाबाद था। इस संसदीय क्षेत्र में अम्बेडकर नगर की आलापुर (सु०), गोरखपुर की खजनी (सु०) एवं जनपद की मेंहदावल, खलीलाबाद, घनघटा (सु०) सीटें शामिल हैं। परिसीमन के बाद हुए चुनाव में 2009 में प्रदेश के पूर्व मंत्री हरिशंकर तिवारी के बेटे भीम शंकर तिवारी बसपा से चुने गए थे। 2014 में भाजपा से शरद त्रिपाठी और 2019 में भाजपा से प्रवीण कुमार निषाद सांसद चुने गए। प्रवीण निषाद 2018 गोरखपुर संसदीय क्षेत्र के उपचुनाव में समाजवादी पार्टी से सांसद चुने गए थे। यह सीट योगी आदित्यनाथ के 2017 में मुख्यमंत्री बनने के बाद रिक्त हुई थी। सपा से उपचुनाव जीतने के बाद प्रवीण कुमार निषाद भाजपा में शामिल हो गए थे और संत कबीर नगर से सांसद चुने गए।

### जातीय समीकरण-

मुस्लिम 18%, अनुसूचित जाति 28%, निषाद 9%, कुर्मी/सैथवार 6%, ब्राह्मण 12%, राजपूत 6%, यादव 7%, भूमिहार 2.6%, कायस्थ 1%, मौर्य, कांछी कुशवाहा, कश्यप, ठठेरा, भर, कलवार, लोनिया, वैश्य, कशोधन, गड़ेरिया/पाल, तेली, नाई, लोहार आदि पिछड़ी व अन्य जातियां 10.4% हैं।

YEAR	PC	WINNER/CURRENT MP	PARTY	VOTE	RUNNER UP MP	PARTY	VOTE
2019	62	Praveen Kumar Nishad	BJP	467543	Bheeshma Shankar	BSP	431794
2014	62	Sharad Tripathi	BJP	348892	Bhism Shankar Alias Kushal Tiwari	BSP	250914
2009	62	Bhismshankar Tiwari	BSP	211043	Bhal Chandra Yadav	SP	171045


DETAIL RESULT PC 2019				
Candidates Name	Party	Vote	%	LM Vote & %
Praveen Kumar Nishad	BJP	467543	43.95	35749 3.36
Bheeshma Shankar	BSP	431794	40.59	
Bhal Chandra Yadav	INC	128506	12.08	
Nota	NOTA	12631	1.19	
Akhilesh Kumar	MADP	8025	0.75	1962903
Poll - 54.17%	Vote P	1063390	T Vote	

DETAIL RESULT PC 2014				
Candidates Name	Party	Vote	%	LM Vote & %
Sharad Tripathi	BJP	348892	34.47	97978 9.68
Bhism Shankar	BSP	250914	24.79	
Bhal Chandra Yadav	SP	240169	23.73	
Rohit Kumar Pandey	INC	22029	2.18	
None of The Above	NOTA	4747	0.47	1904315
Poll - 53.15%	Vote P	1011649	T Vote	

ASSEMBLY ELECTION DETAIL RESULT 2022							
Ac Name	Winner	Party	V %	Runner Up	Party	V %	L M
279-Alapur(A)(SC)	Tribhuwan Dutt	SP	35.55	Triveniram	BJP	31.05	4.5
312-Menhdawal	Anil Kumar Tripathi	NISHAD	37.23	Jay Chand	SP	35.08	2.15
313-Khalilabad	Ankur Tiwari	BJP	30.36	Digvijay Narayan	SP	25.32	5.04
314-Dhanghata(SC)	Ganesh Chandra	BJP	38.50	Alagu Prasad	SBSP	33.62	4.88
325-Khajan(GH)(SC)	Sriram Chauhan	BJP	45.31	Rupawati Beldar	SP	26.71	18.6

# PC 63- MAHARAJGANJ

## DISTRICT-MAHARAJGANJ



इस संसदीय क्षेत्र से पंकज चौधरी (1991,96,98,2004,2014,2019) 6 बार भाजपा से सांसद चुने गए हैं। संसदीय क्षेत्र में जनपद की पांचों विधानसभा सीटें फरेन्दा, नौतनवा, सिसवा, महाराजगंज (सु०) एवं पनियारा विधानसभा सीटें आती हैं।

### जातीय समीकरण-

इस लोकसभा सीट में मुस्लिम 12.2%, अनुसूचित जाति 22% यादव/अहीर 9%, कुर्मी/सैंथवार 12%, निषाद 8%, ब्राह्मण 9%, राजपूत 6%, भूमिहार 2%, वैश्य 3.1% भर, प्रजापति, विश्वकर्मा, लोनिया, कलवार, लोध, पटेहरा, माली, कशोधन, गड़ेरिया, लोहार, नाई, कहार आदि पिछड़ी व अन्य जातियां 16.7 % हैं।

YEAR	PC		PARTY	VOTE	RUNNER UP MP	PARTY	VOTE
2019	63	Pankaj Choudhary	BJP	726349	Akhilesh	SP	385925
2014	63	Pankaj Chaudhary	BJP	471542	Kashi Nath Shukla	BSP	231084
2009	63	HarshVardhan	INC	305474	Ganesh Shanker Pandey	BSP	181846
2004	35	Pankaj Chaudhary	BJP	228702	Akhilesh Singh	SP	163903
1999	39	Akhilesh Singh	SP	239826	Pankaj Chaudhary	BJP	229182
1998	39	Pankaj Chaudhary	BJP	233361	Akhilesh Singh	SP	206421
1996	39	Pankaj Chaudhary	BJP	182855	Harsh Vardhan	BSP	149305
1991	39	Pankaj Chaudhary	BJP	155650	Jitendra Singh	INC	121923
1989	39	Harsh Vardhan	JD	157657	Jitender Singh	INC	142667
1984	39	Jitendra Singh	INC	208692	Hari Shanker Tiwari	IND	84218
1980	39	Ashfaq Husain	INC(I)	133088	Janardan Singh Azad	JNP(S)	109552
1977	39	Prof. Shibban Lal Saxena	BLD	184090	Raghubar Prasad	INC	52099
1971	39	Prof. Shibban Lal Saxena	IND	93252	Mahadeo Prasad	INC	53834
1967	39	M. Prasad	INC	94864	R. Ratan	BJS	48137
1962	40	Mahadeo Prasad	INC	95469	Prof. Shibban Lal Saxena	SOC	71098
1957	50	Prof. Shibban Lal Saxena	IND	92617	Hari Shanker	INC	64836
1952	50	Prof. Shibban Lal Saxena	IND				

#### DETAIL RESULT PC 2019

Candidates Name	Party	Vote	%	LM Vote & %
Pankaj Choudhary	BJP	726349	59.19	340424 27.74
Akhilesh	SP	385925	31.45	
Supriya Shrinat	INC	72516	5.91	
Nota	NOTA	10478	0.85	
Laldhari Yadav	IND	5387	0.44	1915408
Poll - 64.06	Vote P	1226916	T Vote	

#### DETAIL RESULT PC 2014

Candidates Name	Party	Vote	%	LM Vote & %
Sharad Tripathi	BJP	348892	34.47	97978 9.68
Bhism Shankar	BSP	250914	24.79	
Bhal Chandra Yadav	SP	240169	23.73	
Rohit Kumar Pandey	INC	22029	2.18	
None of The Above	NOTA	4747	0.47	1904315
Poll - 53.15%	Vote P	1011649	T Vote	

#### ASSEMBLY ELECTION DETAIL RESULT 2022

Ac Name	Winner	Party	V %	Runner Up	Party	V %	L M
315-Pharenda	Virendra	INC	40.28	Bajrang Bahadur Singh	BJP	35.69	4.59
316-Nautanwa	Rishi Tripathi	NISHAD	40.03	Kunwar Kaushal Singh	SP	33.23	6.8
317-Siswa	Prem Sagar Patel	BJP	50.05	Sushil Kumar Tibrewal	SP	25.46	24.59
318-Maharajganj	Jai Mangal	BJP	51.08	Nirmesh Mangal	IND	22.53	28.55
319-Paniyara	Gyanendra Singh	BJP	52.11	Krishnabhan Singh	SP	28.48	22.63

# PC 64- GORAKHPUR

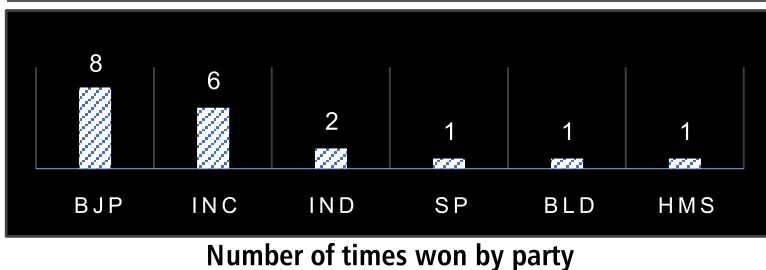
## DISTRICT-GORAKHPUR



**रवींद्र श्याम नारायण शुक्ला**  
2019  
पार्टी-भाजपा



**योगी आदित्यनाथ**  
पार्टी-भाजपा  
सांसद- [1998,1999,  
2004,2009, 2014]



गोरखपुर संसदीय सीट पर गोरखनाथ मठ का प्रभाव रहा है। इस सीट से 1967 से महंत दिग्विजय नाथ निर्दलीय चुनाव जीते थे। उनके निधन के बाद 1970 में उपचुनाव में महंत अवैद्यनाथ भी निर्दलीय सांसद चुने गए। 1989 में महंत अवैद्यनाथ हिंदू महासभा तथा 1991, 96 में भाजपा से चुनाव जीते। योगी आदित्यनाथ 1998 से लेकर 2014 तक निरंतर 1998,1999,2004,2009, 2014 से भाजपा से सांसद चुने जाते रहे। 2017 में उत्तर प्रदेश के मुख्यमंत्री बनने के बाद योगी आदित्यनाथ ने सांसद पद से इस्तीफा दिया। 2018 में उपचुनाव हुआ जिसमें समाजवादी पार्टी के प्रवीण कुमार निषाद सांसद चुने गए। 2019 लोकसभा चुनाव में वह भाजपा में शामिल हो गए संत कबीर नगर से सांसद बने। भाजपा से रवि किशन (रवींद्र श्यामनारायण शुक्ला) 2019 में चुनाव जीते। इस संसदीय सीट में जनपद की कैम्पियरगंज, पिपराइच, गोरखपुर शहरी, गोरखपुर ग्रामीण, सहजनवां सीटें आती हैं।

### जातीय समीकरण-

इस संसदीय सीट में अनुसूचित जाति 19% (चमार/पासवान, धोबी शामिल है) निषाद/केवट 14%, कुर्मी/सैथवार 11%, ब्राह्मण 11%, राजपूत 6%, वैश्य 3%, यादव 9% कायस्थ 1.4%, मुस्लिम 11%, भूमिहार 1.2% तथा विश्वकर्मा, मुराव, बारी, बिन्द, कसेरा, माली, स्वर्णकार, कलवार, कश्यप, कुशवाहा, अर्कवंशी, राजभर, लोहार, बेलदार, कुम्हार, कहार आदि पिछड़ी व अन्य जातियां 13.4% हैं।

YEAR	PC	WINNER/CURRENT MP	PARTY	VOTE	RUNNER UP MP	PARTY	VOTE
2019	64	Ravindra Shyam Narayan	BJP	717122	Rambhual Nishad	SP	415458
2018	BPoll	Pravin Kumar Nishad	SP	456513	Upendra Dutt Shukla	BJP	434632
2014	64	Adityanath	BJP	539127	Rajmati Nishad	SP	226344
2009	64	Adityanath	BJP	403156	Vinay Shankar Tiwari	BSP	182885
2004	34	Adityanath	BJP	353647	Jamuna Nishad	SP	211608
1999	38	Adityanath	BJP	267382	Jamuna Prasad Nishad	SP	260043
1998	38	Adityanath	BJP	268428	Jamuna Prasad Nishad	SP	242222
1996	38	Avaidya Nath	BJP	236369	Virender Pratap Shahi	SP	179489
1991	38	Avaidya Nath	BJP	228736	Sharda Prasad Rawat	JD	137377
1989	38	Avaidya Nath	HMS	193821	Rampal Singh	JD	147984
1984	38	Madan Pandey	INC	191020	Harikesh Bahadur	LKD	94420
1980	38	Harikesh Bahadur	INC(I)	108796	Deep Narain Yadav	JNP(S)	92655
1977	38	Harikesh Bahadur	BLD	238635	Narsingh Narain Pandey	INC	55581
1971	38	Narsingh Narian	INC	136843	Avedh Nath	IND	99265
1970	BPoll	Mahant Avedyanath	IND	57001	B.Chaturvedi	NCJ	37064
1967	38	D. V. Nath	IND	121490	S. L. Saxena	INC	78775
1962	39	Sinhasan Singh	INC	68258	Digvijai Nath	HMS	64998
1957	51	Sinhasan Singh	INC	172662	Brij Lal	IND	61371
1952	61	Sinhasan Singh	INC	57450	Mahant Digvijai Nath	HMS	25678

#### DETAIL RESULT PC 2019

Candidates Name	Party	Vote	%	LM Vote & %
Ravindra Shyamnarayan Shukla	BJP	717122	60.52	301664 25.46
Rambhual Nishad	SP	415458	35.06	
Madhusudan Tripathi	INC	22972	1.94	
Dr. Ashish Kumar Singh	CPI	8172	0.69	
NOTA	NOTA	7688	0.65	
Poll - 59.79	Vote P	1184635	T Vote	1981197

#### DETAIL RESULT PC 2014


Candidates Name	Party	Vote	%	LM Vote & %
Adityanath	BJP	539127	51.80	312783 30.05
Rajmati Nishad	SP	226344	21.75	
Ram Bhual Nishad	BSP	176412	16.95	
Astbhuja Prasad Tripathi	INC	45719	4.39	
None of The Above	NOTA	8153	0.78	
Poll - 54.67%	Vote P	1040199	T Vote	1903988

#### ASSEMBLY ELECTION DETAIL RESULT 2022

Ac Name	Winner	Party	V %	Runner Up	Party	V %	L M
320-Caimpiyarganj	Fateh Bahadur Singh	BJP	54.38	Kajal Nishad	SP	35.37	19.01
321-Pipraich	Mahendra Pal Singh	BJP	54.86	Amrendra Nishad	SP	29.57	25.29
322-Gorakhpur	Yogi Adityanath	BJP	66.18	Subhawati Upendra Dutt	SP	24.84	41.34
323-Gorakhpur	Bipin Singh	BJP	49.59	Vijay Bahadur Yadav	SP	40.14	9.45
324-Sahajanwa	Pradeep Shukla	BJP	47.21	Yashwant Singh Rawat	SP	27.87	19.34

# PC 65- KUSHI NAGAR

## DISTRICT-KUSHI NAGAR



कुशीनगर संसदीय क्षेत्र 2008 से पहले पडरौना लोकसभा सीट थी। परिसीमन के बाद 2009 में कांग्रेस से RPN सिंह, 2014 में राजेश पांडेय उर्फ गुड्डू भाजपा से एवं 2019 में विजय कुमार दुबे भाजपा से सांसद चुने गए हैं। आर पी एन सिंह वर्तमान में भाजपा में शामिल है। इस संसदीय क्षेत्र में कुशी नगर की 5 विधानसभा खड्डा, पडरौना, कुशीनगर, हाटा, रामकोला (सु०) सीटें आती हैं।

### जातीय समीकरण-

इस संसदीय सीट में मुस्लिम 15.6%, अनुसूचित जाति 19.6% कुर्मी/सैथवार 13.6%, ब्राह्मण 13.7%, राजपूत 6%, भूमिहार 4%, मल्लाह/निषाद 5%, राजभर 2.3%, वैश्य 2%, अहीर/यादव 8%, कुशवाहा, गौड़, मौर्य, लोनिया, कहार, बारी, माली, चौरसिया, चनऊ, लोहार, गढ़ेरिया आदि पिछड़ी व अन्य जातियां 10.2% हैं।



YEAR	PC	WINNER/CURRENT MP	PARTY	VOTE	RUNNER UP MP	PARTY	VOTE
2019	65	Vijay Kumar Dubey	BJP	597039	N.P. Kushwaha	SP	259479
2014	65	Rajesh Pandey Urf Guddu	BJP	370051	Kunwar Ratanjit Pratap Narain Singh	INC	284511
2009	65	Ratanjit Pratap Narain Singh	INC	223954	Swami Prasad Maurya	BSP	202860

DETAIL RESULT PC 2019				
Candidates Name	Party	Vote	%	LM Vote & %
Vijay Kumar Dubey	BJP	597039	56.68	337560 32.05
N.P. Kushwaha	SP	259479	24.63	
Kun. Ratanjit Pratap Singh	INC	146151	13.88	
Amiruddin	ADUP	8541	0.81	
Rajiv	SBSP	8454	0.80	
Poll - 59.78	Vote P	1053117	T Vote	1761564

DETAIL RESULT PC 2014				
Candidates Name	Party	Vote	%	LM Vote & %
Rajesh Pandey	BJP	370051	38.92	85540 9.0
RPN Singh	INC	284511	29.92	
Dr. Sangam Mishra	BSP	132881	13.98	
Radhe Shyam Singh	SP	111256	11.70	
None of the Above	NOTA	10102	1.06	
Poll - 56.56%	Vote P	950446	T Vote	1680992

ASSEMBLY ELECTION DETAIL RESULT 2022							
Ac Name	Winner	Party	V %	Runner Up	Party	V %	L M
329-Khadda	Vivek Anand Pandey	NISHAD	43.08	Vijay Pratap Kushwaha	IND	22.85	20.23
330-Padrauna	Manish Jaiswal	BJP	49.8	Vikram Yadav	SP	31.53	18.27
333-Kushinagar	Panchanand Pathak	BJP	52.14	Rajesh Pratap Rao	SP	36.4	15.74
334-Hata	Mohan Verma	BJP	55.7	Ranvijay Singh	SP	28.3	27.4
335-Ramkola(SC)	Vinay Prakash Gond	BJP	58.27	Purnmasi Dehati	SBSP	24.4	33.87

# PC 66- DEORIA

## DISTRICT-DEORIA/KUSHINAGAR



331-Tamkuhi Raj 332-Fazilnagar  
337-Deoria 338-Pathardeva  
339-Rampur Karkhana



**रमापति राम त्रिपाठी**  
2019  
पार्टी-भाजपा



**कलराज मिश्र**  
पार्टी-भाजपा  
सांसद रहे- [2014]



**राज मंगल पाण्डेय**  
सांसद रहे-  
1984 कांग्रेस, 1989 जेडी



Number of times won by party

देवरिया संसदीय क्षेत्र में कुशीनगर की तमकुहीराज एवं फाजिल नगर तथा जनपद की देवरिया, पथरदेवा एवं रामपुर कारखाना विधानसभा सीटें शामिल हैं। इस सीट से राज मंगल पाण्डेय 1984 में कांग्रेस एवं 1989 में JD, मोहन सिंह 1991 में JD, 1998, 2004 में सपा, प्रकाश मणि त्रिपाठी 1996, 1999 में भाजपा, 2014 में कलराज मिश्रा और 2019 में रमापति राम त्रिपाठी भाजपा से सांसद चुने गए हैं।

### जातीय समीकरण-

इस संसदीय सीट में मुस्लिम 11%, अनुसूचित जाति 16%, अहीर/यादव 11%, कुर्मी/सैथवार 9%, ब्राह्मण 13%, राजपूत 6%, केवट/निषाद 7%, वैश्य 3%, कायस्थ 1%, भूमिहार 4%, राजभर 3.2% कांछी/कुशवाहा 3%, चनऊ 2.3% कुम्हार, प्रजापति, गड़रिया, बारी, बिन्द, मुराव, कलवार, माली, , विश्वकर्मा, कहार आदि पिछड़ी व अन्य जातियां 10.5% हैं।

YEAR	PC		PARTY	VOTE	RUNNER UP MP	PARTY	VOTE
2019	66	Ramapati Ram Tripathi	BJP	580644	Binod Kumar Jaiswal	BSP	330713
2014	66	Kalraj Mishra	BJP	496500	Niyaj Ahmad	BSP	231114
2009	66	Gorakh Prasad Jaiswal	BSP	219889	Prakash Mani Tripathi	BJP	178110
2004	37	Mohan Singh	SP	237664	Prakash Mani Tripathi	BJP	185438
1999	41	Prakash Mani Tripathi	BJP	251814	Mohan Singh	SP	209673
1998	41	Mohan Singh	SP	259804	Prakash Mani Tripathi	BJP	255736
1996	41	Prakash Mani Tripathi	BJP	227155	Nand Kishore Singh	JD	180228
1991	41	Mohan Singh	JD	168444	Govind Prasad Rai	BJP	151267
1989	41	Raj Mangal Pandey	JD	240453	Shashi Sharma	INC	145870
1984	41	Raj Mangal Pandey	INC	239708	Ramdhari Shastri	LKD	94607
1980	41	Ramayan Rai	INC(I)	110014	Ramdhari Shastri	JNP(S)	109937
1977	41	Ugrasen	BLD	258864	Vishwa Nath	INC	76691
1971	41	Bishwanath Rai	INC	134256	Mahendra Singh Yadav	SSP	27220
1967	41	Bishwanath Rai	INC	106557	Rameshwar	SSP	71578
1962	42	Vaishwanath	INC	80195	Asoka Ranjitram Mehta	PSP	60954
1957	48	Ramji Verma	PSP	78942	Vaishwanath	INC	72975
1952	48	Bishwa Nath	INC	63325	Adya Prasad	SP	26690

#### DETAIL RESULT PC 2019

Candidates Name	Party	Vote	%	LM Vote & %
Ramapati Ram Tripathi	BJP	580644	57.17	249931 24.61
Binod Kumar Jaiswal	BSP	330713	32.56	
Niyaz Ahmed	INC	51056	5.03	
Nota	NOTA	13421	1.32	
Israr Ahamad	BAEP	8164	0.80	
Poll - 57.88	Vote P	1015363	T Vote	1754195

#### DETAIL RESULT PC 2014

Candidates Name	Party	Vote	%	LM Vote & %
Kalraj Mishra	BJP	496500	51.07	265386 27.3
Niyaj Ahmad	BSP	231114	23.77	
Baleshwar Yadav	SP	150852	15.52	
Sabha Kunwar	INC	37752	3.88	
None of the Above	NOTA	12405	1.28	
Poll - 53.80%	Vote P	971557	T Vote	1806926

#### ASSEMBLY ELECTION DETAIL RESULT 2022

Ac Name	Winner	Party	V %	Runner Up	Party	V %	L M
331-TamkuhiRaj(K)	Asim Kumar	BJP	50.81	Uday Narayan	SP	21.47	29.34
332-Fazilnagar(K)	Surendra Kumar Kushwaha	BJP	51.61	Swami Prasad Maurya	SP	31.59	20.02
337-Deoria	Shalabh Mani Tripathi	BJP	53.52	Ajay Pratap Singh Sainthwar	SP	33.13	20.39
338-Pathardeva	Surya Pratap Shahi	BJP	46.65	Brahma Shankar Tripathi	SP	32.4	14.25
339-Rampur Karkhana	Surendra Chaurasia	BJP	43.85	Ghazala Lari	SP	36.76	7.09

# PC 67- BANSGAON-SC

DISTRICT-DEORIA/GORAKHPUR



326-Chauri-Chaura  
327-Bansgaon(SC)  
328-Chillupar  
336-Rudrapur  
342-Barhaj



**कमलेश पासवान**  
पार्टी-भाजपा  
(2009,2014, 2019)



**महावीर प्रसाद**  
पार्टी- INC  
सांसद रहे- [1980,  
84, 89, 2004]



Number of times won by party

बांसगांव सुरक्षित लोकसभा सीट है। इसमें गोरखपुर की चौरी-चौरा, बांसगांव (सु०), चिल्लूपार तथा देवरिया की रुद्रपुर और बरहज विधानसभा सीटें शामिल हैं। इस सीट से 1980, 1984, 1989 और 2004 में कांग्रेस के नेता महावीर प्रसाद सांसद चुने गए थे। जबकि 2009, 2014 और 2019 में कमलेश पासवान लगातार चुनाव जीते हैं।

## जातीय समीकरण-

इस संसदीय सीट में अनुसूचित जाति 28%(चमार,पासवान, धोबी) मुस्लिम 8%, अहीर 9%, राजपूत 8%, भूमिहार 4%, ब्राह्मण 7%, कुर्मी/सैथवार 6%, केवट/निषाद 9% राजभर 4% वैश्य 2% प्रजापति, बिन्द, बारी, कुम्हार, मौर्या, कलवार, लोहार, सैनी, किसान आदि पिछड़ी व अन्य जातियां 15% हैं।

YEAR	PC	WINNER/CURRENT MP	PARTY	VOTE	RUNNER UP MP	PARTY	VOTE
2019	67	Kamlesh Paswan	BJP	546673	Sadal Prasad	BSP	393205
2014	67	Kamlesh Paswan	BJP	417959	Sadal Prasad	BSP	228443
2009	67	Kamlesh Paswan	BJP	223011	Shree Nath Ji	BSP	170224
2004	33	Mahabir Prasad	INC	180388	Sadal Prasad	BSP	163947
1999	37	Raj Narayan Pasi	BJP	184684	Subhawati Paswan	SP	174996
1998	37	Raj Narayan Pasi	BJP	217433	Subhavati Paswan	SP	186893
1996	37	Subhawati Debi	SP	203591	Raj Narain	BJP	177422
1991	37	Raj Naraiyan	BJP	124578	Mahavir Prasad	INC	98437
1989	37	Mahabir Prasad	INC	162587	Phirangi Prasad Visharad	IND	152258
1984	37	Mahavir Prasad	INC	232747	Ram Surat	ICJ	58518
1980	37	Mahabir Prasad	INC(I)	122269	Ram Surat	JNP	90208
1977	37	Phirangi Prasad	BLD	225143	Sukh Deo Prasad	INC	74053
1971	37	Ram Surat Prasad	INC	117860	Molhu	SSP	27836
1967	37	Molahu Prasad	SSP	89770	Mahadeo Prasad	INC	81164
1962	38	Mahadeo Prasad	INC	72894	Patras	PSP	23844
1957	38	Mahadeo Prasad	INC	167456	Hori Lal Saxena	IND	41606

#### DETAIL RESULT PC 2019

Candidates Name	Party	Vote	%	LM Vote & %
Kamlesh Paswan	BJP	546673	56.37	153468 15.82
Sadal Prasad	BSP	393205	40.55	
NOTA	NOTA	14093	1.45	
Surendra Prasad	PSPL	8717	0.90	
Lalchand Prasad	IND	6448	0.66	
Poll - 55.34	Vote P	969136	T Vote	1751258

#### DETAIL RESULT PC 2014

Candidates Name	Party	Vote	%	LM Vote & %
Kamlesh Paswan	BJP	417959	47.61	189516 21.59
Sadal Prasad	BSP	228443	26.02	
Gorakh Prasad Paswan	SP	133675	15.23	
Sanjai Kumar	INC	50675	5.77	
None of the Above	NOTA	13495	1.54	
Poll - 49.88%	Vote P	877877	T Vote	1760090

#### ASSEMBLY ELECTION DETAIL RESULT 2022

Ac Name	Winner	Party	V %	Runner Up	Party	V %	L M
326-Chauri-Chaura(G)	Sarvan Kumar Nishad	BJP	44.65	Captain Brijesh Chandra Lal Paswan	SP	24.68	19.97
327-Bansgaon(G)(SC)	Vimlesh Paswan	BJP	46.26	Sanjay Kumar	SP	29.13	17.13
328-Chillupar(G)	Rajesh Tripathi	BJP	42.49	Vinay Shankar Tiwari	SP	32.98	9.51
336-Rudrapur(D)	Jai Prakash Nishad	BJP	42.99	Ram Bhuwal Nishad	SP	19.93	23.06
342-Barhaj(D)	Deepak Mishra	BJP	46.33	Murli Manohar Jaiswal	SP	37.22	9.11

# PC 68- LALGANJ-SC

## DISTRICT-AZAMGARH



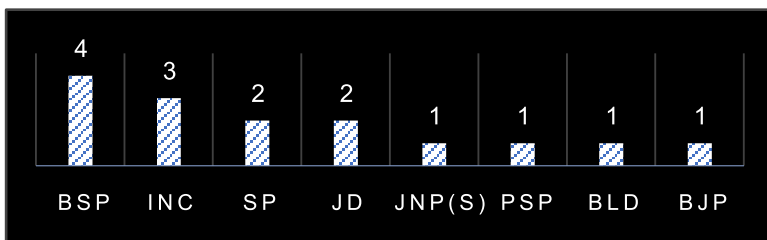
343-Atrauliya  
348-Nizamabad  
349-Phoolpur Pawai  
350-Didarganj  
351-Lalganj(SC)



**संगिता आज़ाद**  
पार्टी-बसपा  
2019



**डॉ. बलिराम**  
पार्टी-बसपा  
सांसद- [1996,99,2009]



Number of times won by party

लालगंज संसदीय सीट आजमगढ़ जनपद की सुरक्षित लोकसभा सीट है। इस संसदीय क्षेत्र में जनपद की अतरौलिया निज़ामाबाद, फूलपुर पवई, दीदारगंज, लालगंज (सु०) विधानसभा सीटें आती हैं। इस सीट से 1996, 1999 और 2009 में बसपा से डॉक्टर बली राम तथा 2014 में भाजपा से नीलम सोनकर एवं 2019 में बसपा संगिता आज़ाद सांसद चुनी गई हैं।

### जातीय समीकरण-

इस सीट में 27% दलित, 14% मुस्लिम, 13% यादव, 6% राजपूत, 8% राजभर, 4% लोनिया/चौहान, वैश्य 2%, ब्राह्मण 5%, निषाद 3%, भूमिहार 3%, कांछी/कुशवाहा, कहार, सैनी, लोहार, कलवार, तेली, पाल, गढ़ेरिया, बिन्द, बारी, कुर्मी 15% पिछड़ी व अन्य जातियां शामिल हैं।

YEAR	PC	WINNER/CURRENT MP	PARTY	VOTE	RUNNER UP MP	PARTY	VOTE
2019	68	Sangeeta Azad	BSP	518820	Neelam Sonker	BJP	357223
2014	68	Neelam Sonkar	BJP	324016	Bechai Saroj	SP	260930
2009	68	Dr. Bali Ram	BSP	207998	Neelam Sonkar	BJP	168050
2004	42	Daroga Prasad Saroj	SP	283473	Dr. Baliram	BSP	240742
1999	46	Dr. Bali Ram	BSP	229122	Daroga	SP	198123
1998	46	Daroga Prasad Saroj	SP	248234	Dr. Baliram	BSP	231238
1996	46	Dr. Bali Ram	BSP	223043	Daroga Prashad Saroj	SP	168853
1991	46	Ram Badan	JD	129368	Shayam Dhari	BJP	119730
1989	46	Ram Dhan	JD	169710	Chhangur Ram	INC	165628
1984	46	Ram Dhan	INC	218963	Lalsa	LKD	114695
1980	46	Chhagur Ram	JNP(S)	130496	Ramdhan	INC(I)	121113
1977	46	Ram Dhan	BLD	253068	Lalsa	INC	88988
1971	46	Ram Dhan	INC	135917	Shivprasad	BJS	46271
1967	46	Ram Dhan	INC	96084	V. Prasad	SSP	59226
1962	45	Vishram Prasad	PSP	75683	Shri Nath Ji	INC	55136

#### DETAIL RESULT PC 2019

Candidates Name	Party	Vote	%	LM Vote & %
Sangeeta Azad	BSP	518820	53.98	161597 16.81
Neelam Sonker	BJP	357223	37.17	
Dr. Deelip Kumar Saroj	SBSP	17927	1.87	
Pankaj Mohan Sonkar	INC	17630	1.83	
Trilokinath	CPI	8843	0.92	
Poll - 54.83	Vote P	960568	T Vote	1751980

#### DETAIL RESULT PC 2014

Candidates Name	Party	Vote	%	LM Vote & %
Neelam Sonkar	BJP	324016	36.02	63086 7.01
Bechai Saroj	SP	260930	29.01	
Dr. Baliram	BSP	233971	26.01	
Balihari Babu	INC	21832	2.43	
Hariprasad Sonkar	CPI	10523	1.17	
Poll - 54.14%	Vote P	898655	T Vote	1661470

#### ASSEMBLY ELECTION DETAIL RESULT 2022

Ac Name	Winner	Party	V %	Runner Up	Party	V %	L M
343-Atrauliya	Dr. Sangram Singh Yadav	SP	39.55	Prashant Singh	NISHAD	32.10	7.45
348-Nizamabad	Alambadi	SP	43.22	Manoj	BJP	24.71	18.51
349-Phoolpur Pawai	Ramakant Yadav	SP	42.00	Ramsurat Rajbhar	BJP	28.91	13.09
350-Didarganj	Kamalakant Rajbhar	SP	36.99	Krishna Murari Vishwakarma	BJP	30.25	6.74
351-Lalganj (SC)	Bechai Saroj	SP	38.31	Neelam Sonkar	BJP	31.57	6.74

# PC 69- AZAMGARH

## DISTRICT- AZAMGATH



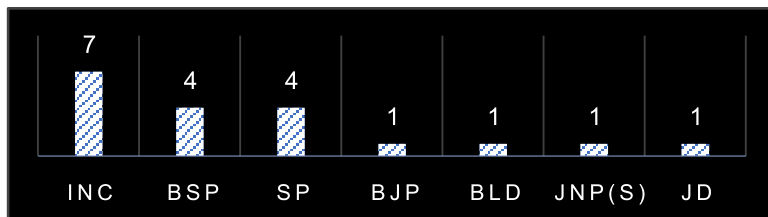
**दिनेश लाल यादव**  
2022 उपचुनाव जीते  
पार्टी-भाजपा



**चन्द्रजीत यादव**  
1967,71- INC  
1980-JNPS,  
1991-JD



पूर्व मुख्यमंत्री उत्तर प्रदेश  
**राम नरेश यादव**  
पार्टी-बीएलडी  
सांसद- 1977



Number of times won by party

आज़मगढ़ संसदीय क्षेत्र में जनपद की गोपालपुर सगड़ी, मुबारकपुर आज़मगढ़, मेहनगर (सु०) विधानसभा सीटें आती हैं। आजमगढ़ संसदीय सीट से 3 पूर्व मुख्यमंत्री 1977 में राम नरेश यादव, 2014 में मुलायम सिंह यादव और 2019 में अखिलेश सिंह यादव सांसद चुने गए थे। इस सीट से 1984 में कांग्रेस की सहानभूति लहर में संतोष कुमार सिंह और 1998 में बसपा से अकबर अहमद डम्पी सांसद चुने गए। 2014 में मुलायम सिंह यादव और 2019 में अखिलेश यादव सांसद बने। अखिलेश यादव ने विधायक बनने के बाद सांसद पद से इस्तीफा दिया उपचुनाव में पहली बार भाजपा से दिनेश लाला निरहुआ सांसद चुने गए हैं।

### जातीय समीकरण-

इस संसदीय क्षेत्र में 17% यादव और 28% दलित, 15.7% मुस्लिम, राजभर 7%, भूमिहार 4.6%, ब्राह्मण 6%, राजपूत 6%, निषाद 3%, लोनिया/चौहान 5%, कुर्मी 3%, वैश्य 1.6%, कहार, विश्वकर्मा, कलवार, रंगवा, लोहार, गँडेरिया, मुराव, बारी, कसेरा आधी पिछड़ी व अन्य जातियां 4.1% हैं।



**मुलायम सिंह यादव**  
पार्टी- सपा  
सांसद रहे-2014



**अखिलेश यादव**  
पार्टी- सपा  
सांसद रहे- 2019



YEAR	PC	WINNER/CURRENT MP	PARTY	VOTE	RUNNER UP MP	PARTY	VOTE
2022	Bpol	Dinesh Lal Yadav	BJP	312768	Dharmendra Yadav	SP	304089
2019	69	Akhilesh Yadav	SP	621578	Dinesh Lal Yadav Nirahua	BJP	361704
2014	69	Mulayam Singh Yadav	SP	340306	Ramakant Yadav	BJP	277102
2009	69	Ramakant Yadav	BJP	247648	Akbar Ahmad Dumpy	BSP	198609
2008	BPol	Akbar Ahamad Dampi	BSP	227341	Ramakant Yadav	BJP	173089
2004	41	Ramakant Yadav	BSP	258216	Durga Prasad Yadav	SP	251248
1999	45	RamaKant Yadav	SP	227616	Akbar Ahmad Dumpy	BSP	200637
1998	45	Akbar Ahmad Dampi	BSP	249065	Ramakant Yadav	SP	243700
1996	45	RamaKant Yadav	SP	161586	Ram Krishna Yadav	BSP	139505
1991	45	Chandrajeet Yadav	JD	156238	Janardan Singh	BJP	109605
1989	45	Ram KishanaYadav	BSP	142171	Tridurari Pujan Pratap	JD	133090
1984	45	Santosh Kumar Singh	INC	170051	Ram Naresh Yadav	LKD	167265
1980	45	ChandrajeetYadav	JNP(S)	159069	Zafaruddin Khan Faizan	INC(I)	93886
1978	BPol	Mohsina Kidwai	INC(I)	131329	R.B.Yadav	JNP	95944
1977	45	Ram NareshYadav	BLD	238985	Chandrajeet	INC	101175
1971	45	Chandrajeet Yadav	INC	117719	Vishram	SSP	61050
1967	45	Chandrajeet Yadav	INC	88690	V. Rai	SSP	67537
1962	44	Ram Harkh	INC	74576	Vishram Rai	PSP	63180
1957	46	Kalika Singh	INC	138247	Prof. Mukut Behari Lal	PSP	119478
1952	46	Algu Rai Shastri	INC	47559	Zainul Abdin Ahmad	CPI	40296

#### DETAIL RESULT PC 2019

Candidates Name	Party	Vote	%	LM Vote & %
Akhilesh Yadav	SP	621578	60.36	259874 25.24
Dinesh Lal Yadav Nirahua	BJP	361704	35.12	
Abhimanyu Singh Sunny	SBSP	10078	0.98	
NOTA	NOTA	7255	0.70	
Anil Singh	RUC	6763	0.66	1789168
Poll - 57.52%	Vote P	1029112	T Vote	

#### DETAIL RESULT PC 2014

Candidates Name	Party	Vote	%	LM Vote & %
Mulayam Singh Yadav	SP	340306	35.43	63204 6.58
Ramakant Yadav	BJP	277102	28.85	
Shah Alam	BSP	266528	27.75	
Arvind Kumar Jaiswal	INC	17950	1.87	
None of the Above	NOTA	5660	0.59	1703121
Poll - 56.40%	Vote P	960218	T Vote	

#### ASSEMBLY ELECTION DETAIL RESULT 2022

Ac Name	Winner	Party	V %	Runner Up	Party	V %	L M
344-Gopalpur	Nafees Ahmad	SP	40.87	Satyendra Rai	BJP	29.10	11.77
345-Sagri	Hriday Narayan Singh	SP	42.76	Bandana Singh	BJP	31.17	11.59
346-Mubarakpur	Akhilesh	SP	36.02	Arvind Jaiswal	BJP	23.03	12.99
347-Azamgarh	Durga Prasad Yadav	SP	42.66	Akhilesh Kumar Mishra	BJP	35.87	6.79
352-Mehnagar	Puja Saroj	SP	39.35	Manju Saroj	BJP	32.94	6.41

# PC 70- GHOSI

## DISTRICT-BALIA/MAU




353-Madhuban  
354-Ghosi  
355-Muhammabad Gohna(SC)  
356-Mau  
358-Rasara



**अतुल कुमार सिंह**  
2019  
पार्टी-बसपा



**कल्पनानाथ राय**  
सांसद रहे-[1989,91-INC  
96-IND 98-SAP]



Number of times won by party

घोसी संसदीय क्षेत्र में बलिया की रसड़ा तथा मऊ जनपद की मधुबन, घोसी, मोहम्मदाबाद-गोहना (सु०) और मऊ विधानसभा सीटें आती हैं। कांग्रेस के कद्दावर नेता कल्पनाथ राय यहाँ से 4 बार सांसद चुने गए हैं। 2014 में भाजपा से हरी नारायण राजभर तथा 2019 सपा बसपा गठबंधन से अतुल कुमार सिंह सांसद बने।

### जातीय समीकरण-

इस सीट पर 23% अनुसूचित जाति, 14% मुस्लिम, 14% यादव, 8% भूमिहार, ब्राह्मण एवं राजपूत 7-7%, निषाद/मल्लाह 4%, लोनिया/चौहान 5%, राजभर 6%, कहार, कुर्मी, वैश्य, बिन्द, बारी, कलवार, तेली, बढई, माली, मल, गड़ेरिया आदि पिछड़ी व अन्य जातियां 12% हैं।

YEAR	PC	WINNER/CURRENT MP	PARTY	VOTE	RUNNER UP MP	PARTY	VOTE
2019	70	Atul Kumar Singh	BSP	573829	Harinarayan	BJP	451261
2014	70	Harinarayan Rajbhar	BJP	379797	Dara Singh Chauhan	BSP	233782
2009	70	Dara Singh Chauhan	BSP	220695	Arshad Jamal Ansari	SP	159750
2004	40	Chandradeo Prasad Rajbhar	SP	201468	Bal Krishna	BSP	180456
1999	44	Bal Krishna Chauhan	BSP	207105	Siddhartha Rai	JD(U)	170604
1998	44	Kalpna Rai	SAP	222126	Bal Krishna	BSP	203752
1996	44	Kalpna Rai	IND	194789	Mukhtar Ansari	BSP	180237
1991	44	Kalpna Rai	INC	142058	Rajkumar	JD	137629
1989	44	Kalpna Rai	INC	195886	Rajkumar	JD	128596
1984	44	Raj Kumar Rai	INC	160102	Rameshwar Singh	LKD	95256
1980	44	Jharkhande Rai	CPI	117343	Kalpna	INC(I)	111047
1977	44	Shivram	BLD	191190	Ram Kunwar	INC	77558
1971	44	Jharkhande	CPI	143644	Shyam Sundar Misra	NCO	58689
1968	BPol	Jharkhande	CPI	66748	K.D.Malviya	INC	61550
1967	44	Jai Bahadur	CPI	68850	P. B. B. Misra	INC	64562
1962	46	Jai Bahadur	CPI	71453	Kalika Singh	INC	62761
1957	45	Umrao Singh	INC	83537	Dr. Zainul Abidin Ahmed	CPI	75970

#### DETAIL RESULT PC 2019

Candidates Name	Party	Vote	%	LM Vote & %
Atul Kumar Singh	BSP	573829	50.27	122568 10.74
Harinarayan	BJP	451261	39.53	
Mahendra	SBSP	39860	3.49	
Balkrishna	INC	23812	2.09	
Atul Kumar Singh	CPI	14644	1.28	
Poll - 57.28	Vote P	1140781	T Vote	1991651

#### DETAIL RESULT PC 2014

Candidates Name	Party	Vote	%	LM Vote & %
Harinarayan Rajbhar	BJP	379797	36.52	146015 14.04
Dara Singh Chauhan	BSP	233782	22.48	
Rajeev Kumar Rai	SP	165887	15.95	
Rashtra Kunwar Singh	INC	19315	1.86	
Atul Kumar Singh Anjaan	CPI	18162	1.75	
Poll - 54.99%	Vote P	1039656	T Vote	1891112

#### ASSEMBLY ELECTION DETAIL RESULT 2022

Ac Name	Winner	Party	V %	Runner Up	Party	V %	L M
353-Madhuban (M)	Ramvilash Chauhan	BJP	35.24	Umesh Pandey	SP	33.26	1.98
354-Ghosi (M)	Dara Singh Chauhan	SP	42.21	Vijay Rajbhar	BJP	33.57	8.64
355-Muhammadabad Gohna-(SC)	Rajendra Kumar	SP	41.48	Smt. Poonam Saroj	BJP	29.80	11.68
356-Mau (M)	Abbas Ansari	SBSP	44.69	Ashok Singh	BJP	31.03	13.66
358-Rasara (B)	Umashankar Singh	BSP	43.82	Mahendra	SBSP	40.54	3.28

# PC 71- SALEMPUR


## DISTRICT-BALIA/DEORIA



**रवींद्र कुशवाहा**  
पार्टी-भाजपा  
2014,2019



**हरिकेश प्रसाद**  
पार्टी-सपा  
सांसद-[1989,91-JD  
98-SAP,2004-SP]



Number of times won by party

सलेमपुर संसदीय क्षेत्र में बलिया की सिकन्दरपुर, बांसडीह, बेलथरा रोड (सु०) तथा देवरिया की भाटपाररानी, सलेमपुर (सु०) विधानसभा सीटें आती है। 1980 एवं 1984 में कांग्रेस से राम नगीना मिश्रा, हरिकेश प्रसाद 1989, 1991 में जनतादल, 1998 में समता पार्टी और 2004 में सपा से सांसद चुने गए। 2009 में बसपा के रामशंकर राजभर तथा 2014 एवं 2019 में भाजपा से रविन्द्र कुशवाहा लगातार सांसद चुने गए।

### जातीय समीकरण-

मुस्लिम 9%, अनुसूचित जाति 22%, यादव 11%, ब्राह्मण 13%, राजपूत 8%, कांछी/कुशवाहा 9%, राजभर 7%, केवट/मल्लाह/निषाद/बिन्द 6%, भूमिहार 3%, वैश्य 2% मौर्या, विश्वकर्मा, कुर्मी/सैथवार, कलवार, कश्यप, पाल/गड़ेरिया, लोनिया, बढई, बारी, हलवाई आदि पिछड़ी व अन्य जातियां 10% हैं।

YEAR	PC	WINNER/CURRENT MP	PARTY	VOTE	RUNNER UP MP	PARTY	VOTE
2019	71	Ravindra Kushawaha	BJP	467940	R S Kushwaha	BSP	355325
2014	71	Ravindra Kushawaha	BJP	392213	Ravi Shanker Singh	BSP	159871
2009	71	Ramashankar Rajbhar	BSP	175088	Dr. Bhola Pandey	INC	156783
2004	38	Harikewal Prasad	SP	195570	Bhola Pandey	INC	179317
1999	42	Babban Rajbhar	BSP	170558	Hari Vansh Sahai	SP	161508
1998	42	Harikewal Prasad	SAP	219450	Hari Bansh Sahai	SP	180429
1996	42	Harivansh Sahay	SP	156427	Harikeval Prashad	SAP	120731
1991	42	Harikewal Prasad	JD	139167	Rambelash	BJP	94600
1989	42	Harikewal Prasad	JD	245235	Ram Nagina Misra	INC	110209
1984	42	Ram Nagina Misra	INC	152231	Janeshwar Misra	LKD	91695
1980	42	Ram Nagina Misra	INC(I)	121340	Ram Naresh Kushwaha	JNP(S)	105386
1977	42	Ram Naresh Kushwaha	BLD	253659	Tarkeshwar Pandey	INC	72738
1971	42	Tarkeshwar Pandey	INC	168109	Ugrasen	SSP	65308
1967	42	Vishwanath Pandey	INC	86702	R. Naresh	SSP	62401
1962	43	Vishwanath Pandey	INC	66351	Raj Kumar	SOC	41868
1957	47	Bishwanath Roy	INC	62771	Uma Shanker	IND	33192
1952	63	Bishwanath Roy	INC	63325	Adya Prasad	SP	26690

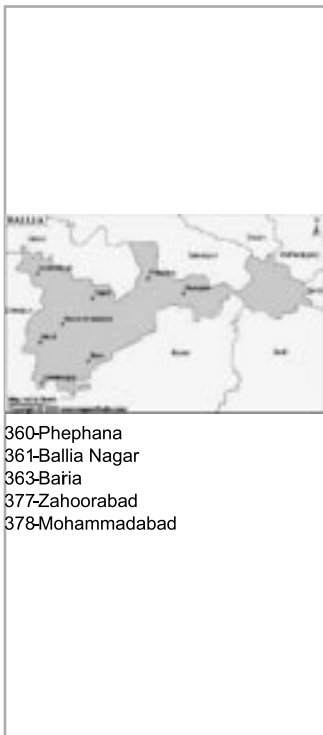
DETAIL RESULT PC 2019					
Candidates Name	Party	Vote	%	LM Vote & %  112615 12.19	
RavinderKushwaha	BJP	467940	50.64		
R S Kushwaha	BSP	355325	38.45		
Rajaram	SBSP	33568	3.63		
Rajesh Kumar Mishra	INC	27363	2.96		
Nota	NOTA	7809	0.85		
Poll - 53.33	Vote P	922518	T Vote	1667282	

DETAIL RESULT PC 2014					
Candidates Name	Party	Vote	%	LM Vote & %  232342 27.15	
Ravindra Kushawaha	BJP	392213	45.83		
Ravi Shanker Singh	BSP	159871	18.68		
Haribansh Sahai Kushwaha	SP	159688	18.66		
Dr.Bhola Pandey	INC	41890	4.89		
None of the Above	NOTA	8322	0.97		
Poll - 51.50%	Vote P	874749	T Vote	1661737	

ASSEMBLY ELECTION DETAIL RESULT 2022							
Ac Name	Winner	Party	V %	Runner Up	Party	V %	L M
340-Bhatpar Rani (D)	Sabha Kumar Kushwaha	BJP	46.98	Ashutosh Upadhyay	SP	37.68	9.3
341-Salempur (D)(SC)	Bijay Laxmi Gautam	BJP	46.15	Manbodh Prasad	SBSP	38.6	7.55
357-Belthara Road(SC)(D)	Hansu Ram	SBSP	39.57	Chhattu Ram	BJP	36.81	2.76
359-Sikanderpur (B)	Ziyauddin Rizvi	SP	42.75	Sanjay Yadav	BJP	36.03	6.72
362-Bansdih (B)	Ketakee Singh	BJP	47.67	Ram Govind Chaudhary	SP	37.82	9.85

# PC 72- BALLIA


## DISTRICT-BALLIA/GHAZIPUR



**वीरेन्द्र सिंह**  
2019  
पार्टी-भाजपा



**चंद्र शेखर**  
सांसद-  
1977, 1980, 1989, 1991,  
1996, 1998, 1999, 2004



बलिया संसदीय क्षेत्र से पूर्व प्रधानमंत्री चंद्रशेखर 1977, 1989, 1991, 1996, 1998, 1999 एवं 2004 में लगातार सांसद चुने गए। उनके निधन के बाद उपचुनाव में 2009 लोकसभा चुनाव में बेटे नीरज शेखर समाजवादी पार्टी से सांसद चुने गए। 2014 में भाजपा से भारत सिंह एवं 2019 में भी भाजपा के वीरेन्द्र सिंह सांसद चुने गए। इस संसदीय सीट में गाजीपुर की जहूराबाद, मोहम्मदाबाद तथा बलिया की फेफना, बलिया नगर, बैरिया विधानसभा सीटें आती हैं।

### जातीय समीकरण-

इस सीट में मुस्लिम 8%, अनुसूचित जाति 15%, अहीर 12%, राजपूत 10%, ब्राह्मण 9%, राजभर 11%, भूमिहार 11%, केवट/निषाद 11%, वैश्य 2%, कुशवाहा 3.2, बारी, बिन्द, मौर्य, कलवार, लोहार, मार्छा, साहू, पटवा, कुर्मी, सैथवार, गड़ेरिया, कश्यप आदि पिछड़ी व अन्य जातियां 7.8% हैं।

YEAR	PC	WINNER/CURRENT MP	PARTY	VOTE	RUNNER UP MP	PARTY	VOTE
2019	72	Virendra Singh	BJP	469114	Sanatan Pandey	SP	453595
2014	72	Bharat Singh	BJP	359758	Neeraj Shekhar	SP	220324
2009	72	Neeraj Shekhar	SP	276649	Sangram Singh Yadav	BSP	204094
2008	BPol	Neeraj Shekhar	SP	295736	Vinay Shankar Tewari	BSP	164450
2004	39	Chandra Shekhar	SJP(R)	270136	Kapildeo Yadav	BSP	189082
1999	43	Chandra Shekhar	SJP(R)	235946	Ram Krishna Urf Gopal	BJP	180271
1998	43	Chandra Shekhar	SJP(R)	260544	Ram Krishna Urf Gopal	BJP	231060
1996	43	Chandra Shekhar	SAP	305592	Jagannath	INC	118987
1991	43	Chandra Shekhar	JP	213066	Jagannath Chaudhari	INC	154518
1989	43	Chandra Shekhar	JD	251997	Jagannath Chaudhary	INC	161016
1984	43	Jagannath Chowdhari	INC	225984	Chandrashekhar	JNP	172044
1980	43	Chandra Shekhar	JNP	159901	Jagannath Chaudhary	INC(I)	136313
1977	43	Chandra Shekhar	BLD	262641	Chandrika Prasad	INC	95423
1971	43	Chandrika Prasad	INC	167724	Sheodutt	NCO	50207
1967	43	C. Prasad	INC	64643	Rameshwar	SSP	44930
1962	47	Murli Manohar	INC	106245	Bajjnath	PSP	70452
1957	44	Radha Mohan	INC	96501	Ram Nagina	PSP	50706
1952	44	Ram Nagina	SP	44195	Krishna Nand	INC	43793

DETAIL RESULT PC 2019				
Candidates Name	Party	Vote	%	LM Vote & %
Virendra Singh	BJP	469114	47.36	15519 1.57
Sanatan Pandey	SP	453595	45.79	
Vinod	SBSP	35900	3.62	
NOTA	NOTA	9615	0.97	
Major Ramesh Chandra	IND	5440	0.55	
Poll - 54.3	Vote P	989732	T Vote	1822625

DETAIL RESULT PC 2014				
Candidates Name	Party	Vote	%	LM Vote & %
Bharat Singh	BJP	359758	38.18	139434 14.8
Neeraj Shekhar	SP	220324	23.38	
Virendra Kumar Pathak	BSP	141684	15.04	
Afzal Ansari	QED	163943	17.40	
Sudha Rai	INC	13501	1.43	
Poll - 53.29%	Vote P	942211	T Vote	1768271

ASSEMBLY ELECTION DETAIL RESULT 2022							
Ac Name	Winner	Party	V %	Runner Up	Party	V %	L M
360-Phephana	Sangram Singh	SP	48.78	Upendra Tiwari	BJP	38.57	10.21
361-Ballia Nagar	Dayashankar Singh	BJP	51.22	Narad Rai	SP	38.28	12.94
363-Bairia	Jai Prakash Anchal	SP	40.33	Anand Swarup Shukla	BJP	33.00	7.33
377-Zahoorabad(G)	Om Prakash Rajbhar	SBSP	46.45	Kalicharan Rajbhar	BJP	28.00	18.45
378-Mohammadabad(G)	Munnu Ansari	SP	45.26	Alka Rai	BJP	37.64	7.62

# PC 73- JAUNPUR

## DISTRICT- JAUNPUR



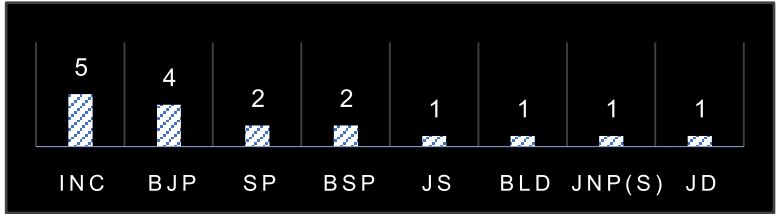
364-Badlapur  
365-Shahganj  
366-Jaunpur  
367-Malhani  
368-Mungra Badshahpur



**श्याम सिंह यादव**  
2019  
पार्टी-बसपा



**स्वामी चिन्मयानन्द**  
पाटी- भाजपा  
सांसद रहे-1999



Number of times won by party

जौनपुर संसदीय क्षेत्र में जनपद की बदलापुर, शाहगंज, जौनपुर, मल्हनी, मुंगरा, बादशाहपुर विधानसभा सीट आती है। इस सीट से 1999 में स्वामी चिन्मयानन्द भाजपा से सांसद बने थे। 2004 में पारस नाथ (सपा) 2009 में धनंजय सिंह (बसपा), 2014 में कृष्ण प्रताप सिंह (भाजपा) तथा 2019 में सपा बसपा गठबंधन से श्याम सिंह यादव सांसद चुने गए।

### जातीय समीकरण-

इस संसदीय क्षेत्र में 22% अनुसूचित जाति, 12% मसुलिम, 19% अहीर/यादव, 7% राजपूत, 9% ब्रह्मण, 6% कुर्मी, 7% राजभर, केवट/निषाद/बिन्द 6%, लोनिया, चौहान, प्रजापति, बारी, ठठेरा, कतुआ, लोहार, साहू, विश्वकर्मा आदि पिछड़ी व अन्य जातियां 12% हैं।



YEAR	PC	WINNER/CURRENT MP	PARTY	VOTE	RUNNER UP MP	PARTY	VOTE
2019	73	Shyam Singh Yadav	BSP	521128	Krishna Pratap Singh	BJP	440192
2014	73	Krishna Pratap (K.P.)	BJP	367149	Subhash Pandey	BSP	220839
2009	73	Dhananjay Singh	BSP	302618	Paras Nath Yadava	SP	222267
2004	44	Parasnath Yadava	SP	219614	Om Prakash Dubey (Baba	BSP	192489
1999	48	Swami Chinmayanand	BJP	207405	Paras Nath Yadav	SP	198770
1998	48	Paras Nath Yadav	SP	226865	Raj Keshar Singh	BJP	213439
1996	48	Raj Sekhar Singh	BJP	198039	Parasnath Yadav	SP	155394
1991	48	Arjun Singh Yadav	JD	153738	Raja Yadvendra Dutt	BJP	107958
1989	48	Yadvendra Dutta Dubey	BJP	124026	Kamla Prasad Singh	INC	104736
1984	48	Kamala Prasad Singh	INC	201311	Ram Das	LKD	119788
1980	48	Azizulla	JNP(S)	128745	Raj Deo	INC(I)	125982
1977	48	Yadvendra Dutta Dubey	BLD	209923	Raj Deo Singh	INC	110051
1971	48	Rajdeo Singh	INC	149009	Mahdi Jafri	BKD	45417
1967	48	Rajdeo Singh	INC	162644	K. Shripal	BJS	79569
1962	50	Brahmjeet	JS	104687	Birbal Singh	INC	96750
1957	41	Ganpat Ram	INC	199783	Braihmjeet	BJS	113864
1952	41	Birbal Singh	INC	193750	Baldeo	BJS	102610

#### DETAIL RESULT PC 2019

Candidates Name	Party	Vote	%	LM Vote & %
Shyam Singh Yadav	BSP	521128	50.02	80936 7.77
Krishna Pratap Singh	BJP	440192	42.25	
Deo Vrat Mishra	INC	27185	2.61	
Ajay Kumar Sharma	MADP	6392	0.61	
Sunil Kumar	RASJGP	5768	0.55	
Poll - 55.71	Vote P	1040652	T Vote	1867976

#### DETAIL RESULT PC 2014

Candidates Name	Party	Vote	%	LM Vote & %
Krishna Pratap	BJP	367149	36.45	146310 14.52
Subhash Pandey	BSP	220839	21.93	
Parasnath Yadav	SP	180003	17.87	
Dhananjay Singh	IND	64137	6.37	
Dr. K. P. Yadav	AAP	43471	4.32	
Poll - 54.48%	Vote P	1007143	T Vote	1848842

#### ASSEMBLY ELECTION DETAIL RESULT 2022

Ac Name	Winner	Party	V %	Runner Up	Party	V %	L M
364-Badlapur	Ramesh Chandra Mishra	BJP	39.72	Omprakash Baba Dubey	SP	39.08	0.64
365-Shahganj	Ramesh	NISHAD	36.21	Shailendra Yadav Lalai	SP	35.91	0.3
366-Jaunpur	Girish Yadav	BJP	39.35	Mohd. Arshad Khan	SP	36.11	3.24
367-Malhani	Lucky Yadav	SP	42.57	Dhananjay Singh	JD(U)	34.91	7.66
368-MungraBadshahpur	Pankaj	SP	41.90	Ajay Dubey	BJP	39.52	2.38

# PC 74- MACHHALI SHAHAR-SC

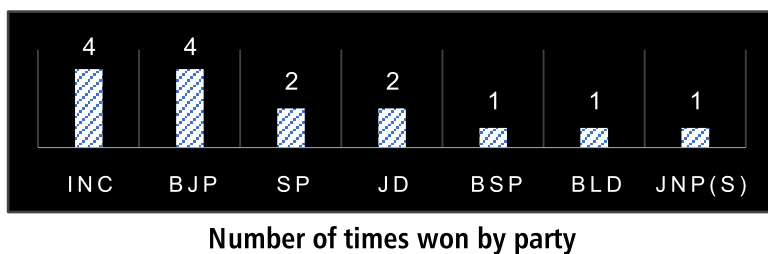
## DISTRICT-JAUNPUR/VARANASI



**भोलानाथ**  
पार्टी-भाजपा  
2019



पूर्व मुख्यमंत्री, उत्तर प्रदेश  
**श्रीपति मिश्रा**  
पार्टी-कांग्रेस  
सांसद- [1984]



मछलीशहर, जौनपुर जनपद की सीट 2008 में परिसीमन के बाद सुरक्षित की गयी है। इस संसदीय क्षेत्र में जनपद की मछलीशहर (सु०), मड़ियाहू, जफराबाद, केराकत (सु०) और वाराणसी की पिन्डा विधानसभा सीटें आती हैं। 1984 में इस सीट से उत्तर प्रदेश के मुख्यमंत्री रहे श्रीपति मिश्रा सांसद चुने गए थे। 1996 में इस सीट से भाजपा से राम विलास वेदांती और 1998 में स्वामी चिन्मयानंद जीते हैं। 2004 में बसपा से उमा कांत यादव सांसद बने। इसके बाद यह सीट सुरक्षित हो गयी। सुरक्षित होने के बाद 2009 में तूफानी सरोज (सपा), 2014 में राम चरित्र निषाद (भाजपा) एवं 2019 में भोला नाथ (भाजपा) से चुने गए हैं।

### जातीय समीकरण-

इस सीट में 23% दलित, 11% मुस्लिम, 11% यादव, 8% राजपूत, 9% ब्राह्मण, कुर्मी/पटेल 8%, केरी/मुराव 3%, बिन्द/निषाद/केवट 5%, भूमिहार 2%, राजभर 6%, वैश्य, कलवार, बारी, प्रजापति, कश्यप, काछी, कुशवाहा, लोनिया, लोहार, साहू, पटेहरा आदि पिछड़ी व अन्य जातियां 14% हैं।

YEAR	PC	WINNER/CURRENT MP	PARTY	VOTE	RUNNER UP MP	PARTY	VOTE
2019	74	Bholanath (B.P.Saroj)	BJP	488397	Tribhuvan Ram (T.Ram)	BSP	488216
2014	74	Ram Charitra Nishad	BJP	438210	Bholanath Alias B.P. Saroj	BSP	266055
2009	74	Tufani Saroj	SP	223152	Kamla Kant Gautam	BSP	198846
2004	43	Umakant Yadav	BSP	237438	Chandra Nath Singh	SP	182056
1999	47	Chandra Nath Singh	SP	201509	Dr. Ram Vilas Vedanti	BJP	180350
1998	47	Swami Chinmayanand	BJP	237895	Haribansh Singh	SP	196361
1996	47	Ram Vilas Veddanti	BJP	215684	Lal Bahadur Yadav	JD	172554
1991	47	Shiv Sharan Verma	JD	140442	Raj Keshar Singh	BJP	107903
1989	47	Shiv Sharan Verma	JD	201163	Shripati Mishra	INC	133979
1984	47	Sripati Mishra	INC	179140	Shiv Sharan Varma	LKD	111278
1980	47	Sheo Sharan Verma	JNP(S)	123284	Nageshwar Dwivedi	INC(I)	112064
1977	47	Raj Keshar Singh	BLD	211193	Nageshwar Dwivedi	INC	84137
1971	47	Nageshwar Dwivedi	INC	105379	Ram Das	BKD	48925
1967	47	NageshwarDwivedi	INC	111377	Y. D. Dubey	BJS	80502
1962	51	Ganpat Ram	INC	101558	Mahadeo	JS	79630

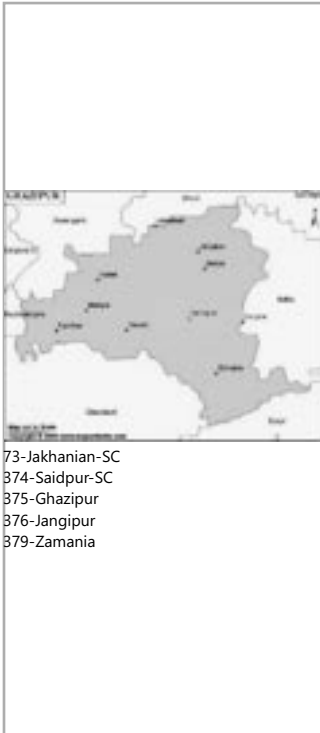
DETAIL RESULT PC 2019				
Candidates Name	Party	Vote	%	LM Vote & %
Bholanath (B.P.Saroj)	BJP	488397	47.17	181 0.02
Tribhuvan Ram (T.Ram)	BSP	488216	47.15	
Raj Nath	SBSP	11223	1.08	
NOTA	NOTA	10830	1.05	
Dr. Amarnath Paswan	JANADIP	7622	0.74	
Poll - 55.99	Vote P	1034925	T Vote	1848306

DETAIL RESULT PC 2014				
Candidates Name	Party	Vote	%	LM Vote & %
Ram Charitra Nishad	BJP	438210	43.91	172155 17.25
Bholanath	BSP	266055	26.66	
Tufani	SP	191387	19.18	
Tufani Nishad	INC	36275	3.64	
Subas Chandra	CPI	18777	1.88	
Poll - 52.74%	Vote P	986673	T Vote	1891969

ASSEMBLY ELECTION DETAIL RESULT 2022							
Ac Name	Winner	Party	V %	Runner Up	Party	V %	L M
369-MachhlisahrS.C(J)	Dr. Ragini	SP	41.99	Mihilal Gautam	BJP	38.10	3.89
370-Mariyahu(J)	Dr. RK Patel	AD(S)	39.25	Sushma Patel	SP	38.62	0.63
371-Zafrabad(J)	Jagdish Narayan	SBSP	40.57	Harendra Prasad Singh	BJP	37.76	2.81
372-Kerakat S.C(J)	Tufani Saroj	SP	39.13	Dinesh Choudhary	BJP	35.04	4.09
384-Pindra(V)	Awadhesh Kumar Singh	BJP	38.23	Babu Lal	BSP	22.11	16.12

# PC 75- GHAZIPUR


## DISTRICT-GHAZIPUR



**अफजल अंसारी**  
2019-बसपा  
2004-सपा



**मनोज सिन्हा**  
पार्टी-भाजपा  
सांसद रहे-  
[1996, 1999, 2014]



Number of times won by party

गाजीपुर संसदीय सीट में जिले की जखनियां(सु०), सैदपुर (सु०), गाजीपुर, जंगीपुर, जमानिया विधानसभा सीटें आती है। इस सीट पर वामपंथ का प्रभाव रहा है। 1967, 71 में सरजू पांडेय(सीपीआई), 1991 में विश्वनाथ शास्त्री (सीपीआई) से सांसद चुने गए हैं। 1996, 1999 एवं 2014 में भाजपा से मनोज सिन्हा, 2004 में सपा से तथा 2019 में सपा बसपा गठबंधन से अफजाल अंसारी चुनाव जीते हैं।

### जातीय समीकरण-

इस सीट में दलित 22%, मुस्लिम 11%, यादव 14%, राजपूत 6%, ब्राह्मण 6%, भूमिहार 8%, केवट/निषाद/बिन्द 7%, राजभर 9%, कुशवाहा 5%, वैश्य 2%, लोनिया, चौहान, साहू, कलवार, बड़ई, बारी, कुर्मी, पटेल आदि पिछड़ी व अन्य जातियां 10% हैं।

YEAR	PC	WINNER/CURRENT MP	PARTY	VOTE	RUNNER UP MP	PARTY	VOTE
2019	75	Afzal Ansari	BSP	566082	Manoj Sinha	BJP	446690
2014	75	Manoj Sinha	BJP	306929	Smt Shivkanya	SP	274477
2009	75	Radhe Mohan Singh	SP	379233	Afzal Ansari	BSP	309924
2004	46	Afzal Ansari	SP	415687	Manoj	BJP	188910
1999	50	Manoj Sinha	BJP	240592	Om Prakash	SP	229559
1998	50	Om Prakash Singh	SP	265705	Manoj	BJP	248532
1996	50	Manoj Sinha	BJP	275706	Yunus	BSP	170207
1991	50	Bishva Nath Shastri	CPI	191339	Manoj	BJP	159045
1989	50	Jagdish Kushwaha	IND	208361	Zainul Basher	INC	100219
1984	50	Zainul Basher	INC	167194	Jagdish	LKD	96633
1980	50	Zainul Basher	INC(I)	125297	Sarjoo Pandey	CPI	120006
1977	50	Gauri Shanker Rai	BLD	195258	Zainul Bashar	INC	100913
1971	50	Sarjoo Pandey	CPI	135703	Shri Narain Singh	NCO	70210
1967	50	Sarjoo Pandey	CPI	94266	Viswanath Singh	INC	91026
1962	49	Viswanath Singh Gahmari	INC	77046	Har Prasad	CPI	40183
1957	42	Har Prasad Singh	INC	61523	Gahmari Vishwanath	PSP	41647
1952	42	Har Prasad Singh	INC	52809	Vishwanath	SP	39433

DETAIL RESULT PC 2019				
Candidates Name	Party	Vote	%	LM Vote & %
Afzal Ansari	BSP	566082	51.11	119392 10.78
Manoj Sinha	BJP	446690	40.33	
Ramji	SBSP	33877	3.06	
Ajit Pratap Kushawaha	INC	19834	1.79	
Bhanu Prakash Pandey	CPI	7844	0.71	
Poll - 58.78	Vote P	1105627	T Vote	1881077

DETAIL RESULT PC 2014				
Candidates Name	Party	Vote	%	LM Vote & %
Manoj Sinha	BJP	306929	31.11	32452 3.29
Shivkanya Kushwaha	SP	274477	27.82	
Kailash Nath Singh Yadav	BSP	241645	24.49	
Mo. Maksud Khan	INC	18908	1.92	
None of The Above	NOTA	5611	0.57	
Poll - 54.77%	Vote P	986673	T Vote	1801519

ASSEMBLY ELECTION DETAIL RESULT 2022							
Ac Name	Winner	Party	V %	Runner Up	Party	V %	L M
373-Jakhanian(SC)	Bedi	SBSP	44.53	Ramraj Vanvasi	BJP	30.05	14.48
374-Saidpur(SC)	Ankit Bharti	SP	46.36	Subhash Passi	BJP	30.88	15.48
375-Ghazipur	Jai Kishan	SP	40.81	Sangeeta Balwant Bind	BJP	40.06	0.75
376-Jangipur	Veerendra Yadav	SP	44.75	Ramnaresh Kushwah	BJP	29.53	15.22
379-Zamania	Om Prakash Singh	SP	40.57	Sunita Singh	BJP	30.95	9.62

# PC 76- CHANDAULI


## DISTRICT-CHANDAULI/VARANASI



**महेन्द्र नाथ पांडेय**  
2014,2019  
पार्टी-भाजपा



**आनंद रत्न मौर्य**  
पार्टी-भाजपा  
सांसद- [1991,1996, 1998]



चंदौली संसदीय सीट में जनपद की मुगलसराय, सकलडीहा, सैयदराजा, वाराणसी जिले की अजगरा (सु०), शिवपुर विधानसभा सीटें आती हैं। इस सीट से 2014, 2019 महेन्द्र नाथ पांडेय (भाजपा) से सांसद हैं। 1984 में चंद्रा त्रिपाठी (कांग्रेस), 1991,1996, 1998 में आनंद रतन मौर्य (भाजपा) से सांसद चुने गए।

### जातीय समीकरण-

इस संसदीय सीट में दलित 23%, मुस्लिम 6%, ब्राह्मण 11%, यादव 11%, राजपूत 7%, कायस्थ 2%, राजभर 9% केवट/निषाद/मल्लाह/बिन्द 7%, कोइरी 3%, पटेल/कुर्मी 7%, भूमिहार 3.2%, मौर्य 2%, खरवार 2%, वैश्य 2.3%, कुशवाहा, कलवार, प्रजापति, लोहार, किसान, कतुआ, माली, विश्वकर्मा आदि पिछड़ी व अन्य जातियां 4.5% हैं।

YEAR	PC	WINNER/CURRENT MP	PARTY	VOTE	RUNNER UP MP	PARTY	VOTE
2019	76	Mahendra Nath Pandey	BJP	510733	Sanjay Singh Chauhan	SP	496774
2014	76	Mahendra Nath Pandey	BJP	414135	Anil Kumar Maurya	BSP	257379
2009	76	Ramkishun	SP	180114	Kailash Nath Singh	BSP	179655
2004	47	Kailash Nath Singh Yadav	BSP	204625	Anand Ratna Maurya	SP	202956
1999	51	Jawahar Lal Jaiswal	SP	265412	Anand Ratna Maurya	BJP	191883
1998	51	Anand Ratna Maurya	BJP	227219	Jawahar Lal Jayaswal	SP	220737
1996	51	Anand Ratna Maurya	BJP	189179	Kailash Nath Yadava	SP	158028
1991	51	Anand Ratan Maurya	BJP	135602	Kailash Nath Singh	JD	123305
1989	51	Kailash Nath Singh Yadav	JD	249572	Rajesh Pati	INC	105172
1984	51	Chandra Tripathi	INC	201516	Nihal Singh	ICJ	150415
1980	51	Nihal Singh	JNP	124884	Upendra Pratap	INC(I)	104026
1977	51	Narsingh Yadav	BLD	289376	Chanda	INC	84960
1971	51	Sudhaker Pandey	INC	110114	Moti Ram Shastri	BKD	95727
1967	51	Nihal Singh	SSP	84409	T. Narain	INC	82814
1962	53	Bal Krishna	INC	85117	Prabhu Narain Singh	SOC	83332
1959	BPol	Prabhu Narain Singh	SOC	104133	J.N. Dubey	INC	68746
1957	40	Tribhuwan Narayan Singh	INC	134488	Ram Manohar Lohia	IND	97911

#### DETAIL RESULT PC 2019

Candidates Name	Party	Vote	%	LM Vote & %
Mahendra Nath Pandey	BJP	510733	47.02	13959 1.28
Sanjay Singh Chauhan	SP	496774	45.74	
Shivkanya Kushwaha	JANADIP	22291	2.05	
Ramgovind	SBSP	18985	1.75	
NOTA	NOTA	11218	1.03	
Poll - 61.76	Vote P	1084961	T Vote	1756837

#### DETAIL RESULT PC 2014

Candidates Name	Party	Vote	%	LM Vote & %
Mahendra Nath Pandey	BJP	414135	42.23	156756 15.58
Anil Kumar Maurya	BSP	257379	26.25	
Ramkishun	SP	204145	20.82	
Tarun Patel	INC	27194	2.77	
Irshad	AAP	15598	1.59	
Poll - 61.56%	Vote P	980572	T Vote	1593133

#### ASSEMBLY ELECTION DETAIL RESULT 2022

Ac Name	Winner	Party	V %	Runner Up	Party	V %	L M
380-Mughalsarai	Ramesh Jaiswal	BJP	42.40	Chandra Shekhar Yadav	SP	36.21	6.19
381-Sakaldiha	Prabhu Narayan Singh	SP	40.70	Suryamuni Tiwari	BJP	32.84	7.86
382-Saiyadraja	Sushil Singh	BJP	41.85	Manoj Kumar	SP	36.65	5.2
385-Ajagara(V)(SC)	Tribhuwan Ram	BJP	41.25	Sunil Sonkar	SBSP	37.51	3.74
386-Shivpur(V)	Anil Rajbhar	BJP	45.76	Arvind Rajbhar	SBSP	34.77	10.99

# PC 77- VARANASI

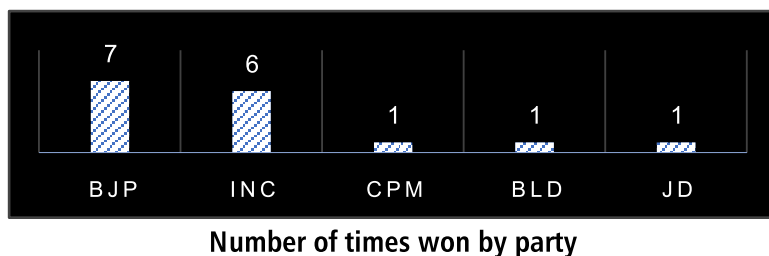
## DISTRICT-VARANASI



प्रधानमंत्री  
**नरेन्द्र मोदी**  
पार्टी-भाजपा  
2014, 2019



पूर्व मुख्यमंत्री उत्तर प्रदेश  
**कमलापति त्रिपाठी**  
पार्टी-कांग्रेस  
सांसद-[1980]



वाराणसी संसदीय क्षेत्र में जनपद की पांच विधान सभा सीटें रोहनिया, वाराणसी उत्तर, वाराणसी दक्षिण, वाराणसी कैन्टोनमेंट, सेवापुरी सीटें आती हैं। इस संसदीय क्षेत्र से 2014 में नरेन्द्र मोदी भाजपा से चुनाव लड़े, सांसद चुने गए और प्रधानमंत्री बने। प्रधानमंत्री रहते हुए दूसरी बार 2019 में लोकसभा चुनाव लड़ा, सांसद चुने गए। इसके पहले 2009 भाजपा के वरिष्ठ नेता मुरली मनोहर जोशी सांसद चुने गए थे। कांग्रेस के कद्दावर नेता रहे कमलापति त्रिपाठी 1980 में सांसद चुने गए थे। 1989 में पूर्व प्रधानमंत्री लाल बहादुर शहरी के बेटे अनिल शास्त्री (JD) से चुनाव जीते थे। 2004 में कांग्रेस से राजेश कुमार मिश्रा जब कि 96, 98, 99 में भाजपा से शंकर प्रसाद जायसवाल सांसद रहे।

### जातीय समीकरण-

इस संसदीय क्षेत्र में 14% मुस्लिम, 13% दलित, ब्राह्मण 11%, कुर्मी/पटेल 11%, राजभर 6%, अहीर 6%, वैश्य 4% राजपूत 6%, केवट/निषाद/बिन्द 6%, कायस्थ 1.6%, बंगाली 5.2%, कोइरी 2%, भूमिहार 4%, पंजाबी 1.3%, बारी, किसान, मौर्य, माली, विश्वकर्मा, कलवार, तेली/साहू, स्वर्णकार, कसेरा, चौरसिया आदि पिछड़ी व अन्य जातियां 8.9% हैं।



YEAR	PC	WINNER/CURRENT MP	PARTY	VOTE	RUNNER UP MP	PARTY	VOTE
2019	77	Narendra Modi	BJP	674664	Shalini Yadav	SP	195159
2014	77	Narendra Modi	BJP	581022	Arvind Kejriwal	AAP	209238
2009	77	Dr. Murli Manohar Joshi	BJP	203122	Mukhtar Ansari	BSP	185911
2004	48	Dr. Rajesh Kumar Mishra	INC	206904	Shankar Prasad Jaiswal	BJP	149468
1999	52	Shankar Prasad Jaiswal	BJP	211955	Rajesh Kumar Mishra	INC	159096
1998	52	Shankar Prasad Jaiswal	BJP	277232	Deena Nath Singh Yadav	CPM	125286
1996	52	Shankar Prasad Jaiswal	BJP	250991	Raj Kishore	CPM	150299
1991	52	Sheesh Chandra Dixit	BJP	186333	Raj Kishore	CPM	145894
1989	52	Anil Shastri	JD	268196	Shyam Lal Yadav	INC	96593
1984	52	Shyam Lal Yadava	INC	153076	Udal	CPI	58646
1980	52	Kamalapati Tripathi	INC(I)	129063	Raj Narain	JNP(S)	104328
1977	52	Chandra Shekher	BLD	233194	Raja Ram	INC	61340
1971	52	Raja Ram Shastri	INC	138789	Kamla Prasad Singh	BJS	52941
1967	52	Satya Narain Singh	CPM	105784	R. Singh	INC	87617
1962	52	Raghunath Singh	INC	104682	Raghuvira	JS	58775
1957	39	Raghunath Singh	INC	131087	Sheomangal Ram (Sc)	IND	59161

#### DETAIL RESULT PC 2019

Candidates Name	Party	Vote	%	LM Vote & %
Narendra Modi	BJP	674664	63.60	479505 45.2
Shalini Yadav	SP	195159	18.40	
Ajay Rai	INC	152548	14.38	
Surendra Rajbhar	SBSP	8892	0.84	
Nota	NOTA	4037	0.38	
Poll - 57.11	Vote P	1060476	T Vote	1856791

#### DETAIL RESULT PC 2014

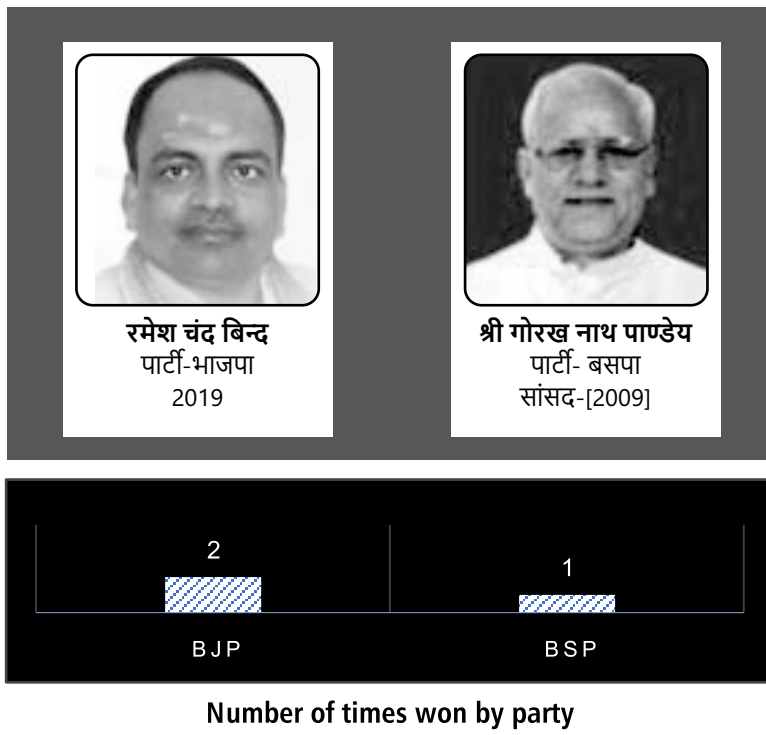
Candidates Name	Party	Vote	%	LM Vote & %
Narendra Modi	BJP	581022	56.37	371784 36.07
Arvind Kejriwal	AAAP	209238	20.30	
Vijay Prakash Jaisawal	BSP	60579	5.88	
Ajay Rai	INC	75614	7.34	
Kailash Chaurasiya	SP	45291	4.39	
Poll - 58.35%	Vote P	1030685	T Vote	1766487

#### ASSEMBLY ELECTION DETAIL RESULT 2022

Ac Name	Winner	Party	V %	Runner Up	Party	V %	L M
387-Rohaniya	Dr. Sunil Patel	AD(S)	48.08	Abhay Patel	AD(K)	29.25	18.83
388-Varanasi	Ravindra Jaiswal	BJP	54.61	Ashfaq	SP	38.05	16.56
389-Varanasi	Neelkanth Tiwari	BJP	50.88	Kameshwar (Kishan Dixit)	SP	45.41	5.47
390-Varanasi	Saurabh Srivastava	BJP	60.63	Pooja Yadav	SP	25.01	35.62
391-Sevapuri	Neel Ratan Singh	BJP	47.60	Surendra Singh Patel	SP	37.41	10.19

# PC 78- BHADOHI

DISTRICT-ALLAHABAD/SANT RAVIDAS NAGAR



भदोही संसदीय सीट परिसीमन के बाद नवगठित लोकसभा सीट है। इसके पहले इसका नाम सैदपुर था और यह सुरक्षित सीट थी। इस संसदीय क्षेत्र में इलाहाबाद जिले की प्रतापपुर, हंडिया, भदोही जिले की ज्ञानपुर, औराई (सु०), भदोही(संत रविदास नगर) विधानसभा सीट आती है। 2009 में गोरखनाथ पांडेय (बसपा), 2014 में वीरेंद्र सिंह (भाजपा) और 2019 में रमेश चन्द्र (भाजपा) से सांसद चुने गए हैं।

## जातीय समीकरण-

इस लोकसभा सीट में मुस्लिम 12%, अनुसूचित जाति 21%, ब्राह्मण 12%, राजपूत 6%, यादव 9%, कुर्मी/पटेल 8%, राजभर 4%, केवट/निषाद/बिन्द 10%, मौर्या 2%, पाल/गढ़ेरिया 1%, कांछी/कुशवाहा 4%, भूमिहार 3.2%, कलवार, बढई, माली, कसौधन, कोइरी, साहू, लोहार, लोनिया, चौहान, चौरसिया आदि पिछड़ी व अन्य जातियां 7.8% है।

YEAR	PC	WINNER/CURRENT MP	PARTY	VOTE	RUNNER UP MP	PARTY	VOTE
2019	78	Ramesh Chand Bind	BJP	510029	Rangnath Mishra	BSP	466414
2014	78	Virendra Singh	BJP	403544	Rakesh Dhar Tripathi	BSP	245505
2009	78	Gorakh Nath Pandey	BSP	195808	Chhotelal Bind	SP	182845

DETAIL RESULT PC 2019				
Candidates Name	Party	Vote	%	LM Vote & %
Ramesh Chand	BJP	510029	49.05	
Rangnath Mishra	BSP	466414	44.85	43615 4.2
Ramakant Yadav	INC	25604	2.46	
Nota	NOTA	9087	0.87	
Saiyyad Mohammad Arif	IND	5050	0.49	
Poll - 53.51	Vote P	1039390	T Vote	1942514

DETAIL RESULT PC 2014				
Candidates Name	Party	Vote	%	LM Vote & %
Virendra Singh	BJP	403695	41.10	
Rakesh Dhar Tripathi	BSP	245554	25.00	158141 16.1
Seema Mishra	SP	238712	24.30	
Sartaj Imam	INC	22573	2.30	
Tej Bahadur Yadav	JD(U)	26995	2.75	
Poll - 53.54%	Vote P	981866	T Vote	1834598

ASSEMBLY ELECTION DETAIL RESULT 2022							
Ac Name	Winner	Party	V %	Runner Up	Party	V %	L M
257-Pratappur(A)	Vijama Yadav	SP	40.09	Rakesh Dhar Tripathi	AD(S)	35.27	4.82
258-Handia(A)	Hakim Lal Bind	SP	39.36	Prashant Kumar Singh	NISHAD	37.71	1.65
392-Bhadohi (Srn)	Zahid Baig	SP	40.24	Ravindra Tripathi	BJP	38.29	1.95
393-Gyanpur	Vipul Dubey	NISHAD	34.12	Ram Kishore Bind	SP	31.23	2.89
394-Aurai	Dinanath	BJP	41.69	Smt. Anjani	SP	40.95	0.74

# PC 79- MIRZAPUR


## DISTRICT-MIRZAPUR



**अनुप्रिया सिंह पटेल**  
2014, 2019  
पार्टी-अपना दल



**फूलन देवी**  
पार्टी-सपा  
सांसद रहे-[1996,99]



Number of times won by party

मिर्जापुर संसदीय क्षेत्र में जनपद की छानबे (सु०), मिर्जापुर, मझवां, चुनार, मरिहान विधानसभा सीटें आती हैं। इस संसदीय सीट से 2014 और 19 में अपना दल की अनुप्रिया पटेल भाजपा के समर्थन लगातार चुनाव जीती हैं। 2009 में इस सीट से बाल कुमार पटेल (सपा), दस्यु सुंदरी फूलन देवी 1996 और 99 में दो बार समाजवादी पार्टी से सांसद चुनी गई थी।

### जातीय समीकरण-

अनुसूचित जाति 22%, मुस्लिम 8% ब्राह्मण 9%, राजपूत 7%, कुर्मी/पटेल 12%, केवट/मल्लाह/बिन्द 14%, राजभर 4%, अहीर/यादव 5%, कुशवाहा 3%, भूमिहार 4.5%, वैश्य 3.5, चौरसिया, कहार, कोइरी, मौर्य, कलवार, पतवा, लोनिया, बारी, विश्वकर्मा, गड़ेरिया/पाल, लोहार आदि पिछड़ी व अन्य 8% जातियां हैं।

YEAR	PC	WINNER/CURRENT MP	PARTY	VOTE	RUNNER UP MP	PARTY	VOTE
2019	79	Anupriya Singh Patel	ADAL	591564	Ramcharitra Nishad	SP	359556
2014	79	Anupriya Singh Patel	AD	436536	Samudra Bind	BSP	217457
2009	79	Bal Kumar Patel	SP	218898	Anil Kumar Maurya	BSP	199216
2007	BPol	Ramesh Dubey	BSP	233482	Ram Rati Bind	SP	193652
2004	50	Narendra Kumar Kushwaha	BSP	201942	Veerendra Singh	BJP	165530
2002	BPol	Ram Rati Bind	SP	195329	N.S.Kushwaha	BSP	190332
1999	54	Phoolan Devi	SP	290849	Virendra Singh	BJP	206373
1998	54	Virendra Singh	BJP	346635	Phoolan Devi	SP	293858
1996	54	Phoolan Devi	SP	297998	Virendra Singh	BJP	260952
1991	54	Virendra Singh	BJP	163250	Yusuf Baig	JD	142645
1989	54	Yusa Beg	JD	202629	Umakant	INC	119736
1984	54	Uma Kant Mishra	INC	149606	Asha Ram	LKD	118238
1980	54	Aziz Imam	INC(I)	116929	Yusuf	JNP(S)	82406
1977	54	Faqir Ali	BLD	192000	Aziz Imam	INC	91040
1971	54	Aziz Imam	INC	122289	Murlidhar	BJS	57815
1967	54	V. Narain	BJS	111512	S. Misra	INC	94241
1962	55	Shyamdhar Misra	INC	88408	Murlidhar	JS	72553
1957	38	J. N. Wilson	INC	178807	Shree Sadayatan	BJS	129370
1952	38	Rup Narain	INC	135831	Arjun	IND	41580

#### DETAIL RESULT PC 2019

Candidates Name	Party	Vote	%	LM Vote & %
Anupriya Singh Patel	ADAL	591564	53.34	232008 20.92
Ramcharitra Nishad	SP	359556	32.42	
Lalitesh Pati Tripathi	INC	91501	8.25	
NOTA	NOTA	15353	1.38	
Radheshyam Inshan	BRPI	14142	1.28	
Poll - 60.1	Vote P	1108965	T Vote	1845150

#### DETAIL RESULT PC 2014

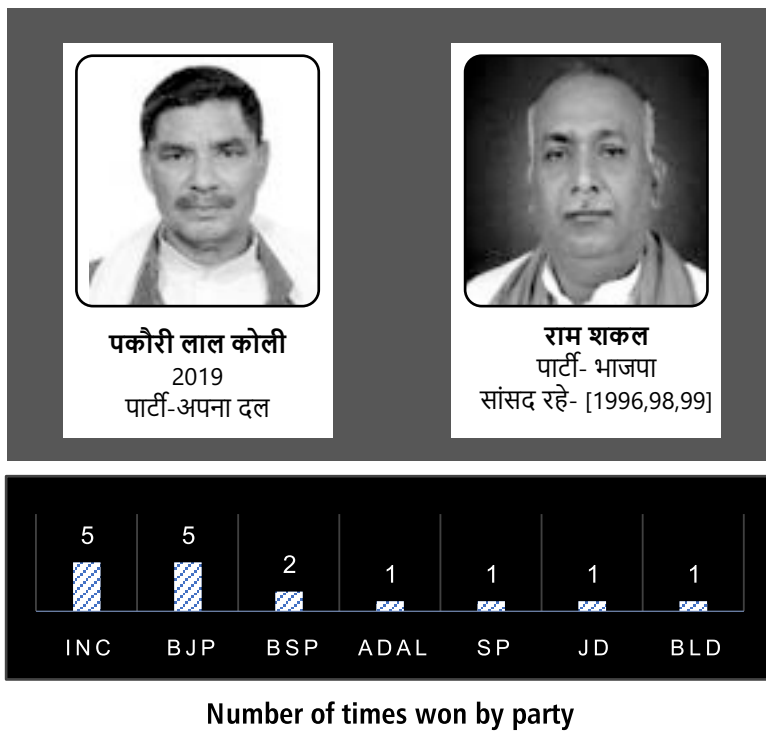
Candidates Name	Party	Vote	%	LM Vote & %
Anupriya Singh Patel	AD	436536	43.32	219079 21.74
Samudra Bind	BSP	217457	21.58	
Lalitesh Pati Tripathi	INC	152666	15.15	
Surendra Singh Patel	SP	108859	10.80	
None of the Above	NOTA	4539	0.45	
Poll - 58.56%	Vote P	1007627	T Vote	1720661

#### ASSEMBLY ELECTION DETAIL RESULT 2022

Ac Name	Winner	Party	V %	Runner Up	Party	V %	L M
395-Chhanbey(SC)	Rahul Prakash Kol	AD(S)	47.29	Kirti	SP	29.71	17.58
396-Mirzapur	Ratnakar Mishra	BJP	52.09	Kailash Chaurasia	SP	34.58	17.51
397-Majhawan	Dr. Vinod Kumar	NISHAD	42.07	Rohit Shukla	SP	28.38	13.69
398-Chunar	Anurag Singh	BJP	50.26	Ramashankar Prasad Singh	AD(K)	28.70	21.56
399-Marihan	Ramashankar Patel	BJP	44.51	Narendra Singh Kushwaha	BSP	17.94	26.57

# PC 80- ROBERTSGANJ-SC

## DISTRICT-CHANDAULI/SONBHADRA



रॉबर्ट्सगंज सोनभद्र जनपद की सुरक्षित संसदीय सीट है। इसमें चंदौली जनपद की चकिया(सु०), तथा सोनभद्र की घोरावल, राबर्ट्सगंज, ओबरा, दुद्धी विधानसभा सीट शामिल है। इस संसदीय सीट में अनुसूचित जनजाति की विधानसभा सीटें ओबरा, दुद्धी हैं। इसमें 2014 छोटे लाल (भाजपा) , 2019 में पकौड़ीलाल कोल (अपना दल+भाजपा) से सांसद चुने गए है। इस संसदीय क्षेत्र में सर्वाधिक 44% अनुसूचित जाति/अनुसूचित जनजाति की आबादी है।

### जातीय समीकरण-

इसमें अनुसूचित जनजाति की कोल, गोड़, खरवार, चैरो, बैगा, भुइयां, पनिका, पठारी, अगरिया और पहरिया 34% तथा शेष चमार व अन्य दलित जातियां हैं। निषाद/केवट/मल्लाह/बिन्द 5.4%, कुर्मी/पटेल 12%, ब्राह्मण 6%, राजपूत 4.3%, अहीर/यादव/डांगर 8%, मुस्लिम 6%, राजभर 2.6% वैश्य 1.2%, मौर्या, विश्वकर्मा, कुशवाहा, बियार, चार, चौहान, किसान, कम्बोज, माली, कलवार, लोहार, अर्कवंशीय, बहेलिया, भटियारा आदि पिछड़ी व अन्य जातियां 10.5% हैं।

YEAR	PC	WINNER/CURRENT MP	PARTY	VOTE	RUNNER UP MP	PARTY	VOTE
2019	80	Pakauri Lal Kol	ADAL	447914	Bhai Lal	SP	393578
2014	80	Chhotelal	BJP	378211	Sharada Prasad	BSP	187725
2009	80	Pakauri Lal Kol	SP	216478	Ram Chandra Tyagi	BSP	166219
2007	BPol	Bhai Lal	BSP	219601	Pakaudi Lal	SP	219262
2004	49	Lalchandra	BSP	189521	Pakauri Lal	SP	179159
1999	53	Ram Shakal	BJP	200826	Hari Prasad Alias Ghamdi	SP	184898
1998	53	Ram Shakal	BJP	261530	Hari Prasad Alias	BSP	234787
1996	53	Ram Shakal	BJP	225735	Vijay Singh	SP	153894
1991	53	Ram Nihore	JD	135546	Subedar Prasad	BJP	107529
1989	53	Subedar Prasad	BJP	209486	Ram Pyare Panika	INC	124499
1984	53	Ram Pyare Panika	INC	189588	Panna Lal	LKD	99529
1980	53	Ram Pyare Panika	INC(I)	125108	Ram Nihore Ram	JNP(S)	109106
1977	53	Sheo Sampat	BLD	235164	Ram Swaroop	INC	72120
1971	53	Ram Swarop	INC	92724	Subedar Prasad	BJS	58147
1967	53	Ram Swarop	INC	108240	Sarbajit	BJS	90864
1962	54	Ram Swarop	INC	83280	Sarbajit	JS	57439

DETAIL RESULT PC 2019				
Candidates Name	Party	Vote	%	LM Vote & %
Pakauri Lal Kol	ADAL	447914	45.30	54336 5.5
Bhai Lal	SP	393578	39.80	
Bhagwati Prasad Chaudhari	INC	35269	3.57	
Nota	NOTA	21118	2.14	
Anuj Kumar Kanaujia	BLRP	18338	1.85	1723538
Poll - 57.34	Vote P	988287	T Vote	

DETAIL RESULT PC 2014				
Candidates Name	Party	Vote	%	LM Vote & %
Chhotelal	BJP	378211	42.69	190486 21.5
Sharada Prasad	BSP	187725	21.19	
Pakaudi Lal Kol	SP	135966	15.35	
Bhagwati Prasad Chaudhary	INC	86235	9.73	
Ashok Kumar Kannaoujiya	CPI	24363	2.75	1639074
Poll - 54.05%	Vote P	885873	T Vote	

ASSEMBLY ELECTION DETAIL RESULT 2022							
Ac Name	Winner	Party	V %	Runner Up	Party	V %	L M
383-Chakia(CH)(SC)	Kailash Kharvar	BJP	39.63	Jitendra Kumar	SP	35.88	3.75
400-Ghorawal(S)	Anil Kumar Maurya	BJP	40.46	Ramesh Chandra Dubey	SP	30.90	9.56
401-Robertsganj(S)	Bhupesh Chaubey	BJP	40.29	Avinash Kushwaha	SP	37.61	2.68
402-Obra(S)(ST)	Sanjeev Kumar Gond	BJP	48.04	Arvind Kumar	SP	31.83	16.21
403-Duddhi(S) (ST)	Ram Dular Gaur	BJP	41.28	Vijay Singh Gour	SP	38.20	3.08

# उत्तर प्रदेश लोकसभा उपचुनाव 2018 एवं 2022





## गोरखपुर सांसद योगी आदित्यनाथ के मुख्यमंत्री बनाये जाने के बाद रिक्त हुई थी

### RESULT LOK SABHA BYE-ELECTION 2018

#### 64 - GORAKHPUR

Total Electors 1952551		Total Votes Polled - 47.84 %		
Sl.No.	Name of Candidate	Party Affiliation	Votes Secured	% of Votes
1	Pravin Kumar Nishad	Samajwadi Party	456513	48.87%
2	Upendra Dutt Shukla	Bharatiya Janata Party	434632	46.53%
3	Dr. Surheeta Kareem	Indian National Congress	18858	2.02%
4	None of the above		8326	0.89%
5	Sarvan Kumar Nishad	Independent	3253	0.35%
6	Awadhesh Nishad	Bahujan Mukti Party	2829	0.30%
7	Malti Devi	Independent	2424	0.26%
8	Radheshyam Sehra	Independent	2003	0.21%
9	Vijay Kumar Rai	Independent	1820	0.19%
10	Narendra Kumar Mahantha	Independent	1719	0.18%
11	Girish Narain Pande	Sarvodaya Bharat Party	1679	0.18%
Total -			934056	100.00%

## भाजपा सांसद हुकुम सिंह के निधन के बाद रिक्त हुई थी।

### RESULT LOK SABHA BYE-ELECTION 2018

#### 02 KAIRANA

Total Electors - 1612989		Total Votes Polled - 58.20%		
Sl. No.	Name of Candidate	Party Affiliation	Votes Secured	% of Votes
1	Tabassum Begum	Rashtriya Lok Dal	481182	51.26%
2	Mriganka Singh	Bharatiya Janata Party	436564	46.51%
3	None of The Above	None of the Above	4389	0.47%
4	Ravinder Kumar	Independent	3553	0.38%
5	Sanjeev	Independent	2760	0.29%
6	Inderjeet	Bahujan Mukti Party	2388	0.25%
7	Yajpal Singh Rathi	Independent	1567	0.17%
8	Randhir Singh Duhan	Independent	1408	0.15%
9	Ramsharan	Independent	1260	0.13%
10	Kumari Priti Kashyap	Jay Hind Jay Bharat Party	1108	0.12%
11	Mohd. Saleem	Independent	1043	0.11%
12	Sethpal	Independent	896	0.10%
13	Kanwar Hasan	Lok Dal	624	0.07%
Total -			938742	100.00%

# फूलपुर सांसद केशव प्रसाद मौर्य को उपमुख्यमंत्री बनाये जाने के बाद रिक्त हुई थी।

## RESULT LOK SABHA BYE-ELECTION 2018

### 51 - PHULPUR

Total Electors - 1966410

Total Votes Polled 37.15

Sl. No	Name of Candidate	Party Affiliation	Votes Secured	% of Votes
1	Nagendra Pratap Singh Patel	Samajwadi Party	342922	46.95%
2	Kaushalendra Singh Patel	Bharatiya Janata Party	283462	38.81%
3	Atiq Ahmad	Independent	48094	6.58%
4	Manish Mishra	Indian National Congress	19353	2.65%
5	Dr. Neeraj	Independent	4276	0.59%
6	Sarvesh	Independent	4000	0.55%
7	Dr. Ramesh Prakash Verma	Independent	3073	0.42%
8	Rajendra Prasad	Independent	3031	0.41%
9	Kanhaiya Lal	Bahujan Mukti Party	3021	0.41%
10	None of the above		2724	0.37%
11	Ashok Kumar	Independent	2100	0.29%
12	Varun Dev Pal	PragatisheelSamaj Party	1661	0.23%
13	PatrakarRais Ahmad Khan	Parivartan Samaj Party	1517	0.21%
14	Suresh Chandra Upadhyay	BharatiyaKisanSenaLoktantrik	1457	0.20%
15	Shamsher Bahadur Patel	Bhartiya Kamgar Party	1434	0.20%
16	Rajesh Yadav	Independent	1421	0.19%
17	Ramesh Kumar	LohiaSanyukta SamajwadiParty	1298	0.18%
18	Sudha Patel	Bhartiya Sangam Party	1157	0.16%
19	Hasan AkhlakUrf Rizwan Neenva	Independent	1138	0.16%
20	Ganeshji Tripathi	RashtriyaBandhutwaParty	1050	0.14%
21	Kamala Prasad	Ambedkar Yug Party	929	0.13%
22	D D Gupta	National DemocraticPeoples Front	809	0.11%
23	Ram Manohar Singh	Independent	529	0.07%
Total -			730456	100.00%

आज़म खान ने विधानसभा सदस्य निर्वाचित होने पर  
रामपुर लोकसभा सीट से इस्तीफा दे दिया था।

## RESULT LOK SABHA BYE-ELECTION 2022

### 07-RAMPUR

Sl. No.	Name of Candidate	Party Affiliation	Votes Secured	% of Votes
1	Mohd. Asim Raja	Samajwadi Party	325205	46
2	Ghanshyam Singh Lodhi	Bharatiya Janata Party	367397	51.96
3	Hariprakash Arya	Sanyukt Samajwadi Dal	4130	0.58
4	Imtiyazur Rehman Khan	Independant	1254	0.18
5	Kapil Muni	Independant	2707	0.38
6	Shiv Prasad	Independant	1881	0.27
7	NOTA	None of the Above	4450	0.63
Total-			707024	100.00%

पूर्व मुख्यमंत्री मुलायम सिंह के निधन के बाद  
मैनपुरी लोकसभा सीट रिक्त हुई थी।

## RESULT LOK SABHA BYE-ELECTION 2022

### 21-MAINPURI

Sl. No.	Name of Candidate	Party Affiliation	Votes Secured	% of Votes
1	Dimple Yadav	Samajwadi Party	618120	64.08
2	Raghuraj Shgh Shakya	Bharatiya Janata Party	329659	34.18
3	Pramod Kumar Yadav	Bhartiya Krishak Dal	3801	0.39
4	Bhupendra Kumar Dhangar	Rashtriya Shoshit Samaj Party	2137	0.22
5	Suresh Chandra	Independant	2303	0.24
6	Sushma Devi	Independant	2409	0.25
7	Nota	None of the Above	6125	0.64
Total-			964554	100.00%

पूर्व मुख्यमंत्री अखिलेश यादव विधायक चुने जाने के बाद  
आजमगढ़ लोकसभा सीट से इस्तीफा दे दिया था।

## RESULT LOK SABHA BYE-ELECTION 2022

### 69-AZAMGARH

Sl. No.	Name of Candidate	Party Affiliation	Votes Secured	% of Votes
1	Dinesh Lal Yadav Nirahua	Bharatiya Janata Party	312768	34.39
2	Dharmendra Yadav	Samajwadi Party	304089	33.44
3	Shah Alam Alias GudduJamali	Bahujan Samaj Party	266210	29.27
4	Amarawati	AI-Hind Party	1743	0.19
5	Jaynath Chauhan	Janta Kranti Party	1952	0.21
6	Dheeraj Srivastava	PragatisheelSamaj Party	2935	0.32
7	Ravindra Nath Sharma	MoulikAdhikar Party	2597	0.29
8	Sarvar Ali	Sarvar Party	1519	0.17
9	Ambrish Kumar Vijaita	Independant	1515	0.17
10	Pankaj Kumar Yadav	Independant	1249	0.14
11	Ramakant Yadav	Independant	2535	0.28
12	Rajiv Talwar	Independant	2549	0.28
13	Virendra Kumar Nishad	Independant	2377	0.26
14	Nota	None of the Above	5369	0.59
Total-			909407	100.00%

## LOK SABHA GENERAL ELECTION 1984 TO 2019: POLLING PERCENTAGE PARLIAMENT WISE

SN	Name Of PC	Before Delimitation 1984-2004							After Delimitation 2009-2019		
		1984	1989	1991	1996	1998	1999	2004	2009	2014	2019
1	Saharanpur	44.59	63.38	62.13	58.23	67.57	61.71	63.24	43.21	74.26	70.87
2	Kairana	64.67	60.56	58.22	51.80	66.43	63.67	66.90	39.05	73.10	67.45
3	Muzaffarnagar	68.02	62.02	59.47	47.81	59.11	56.80	56.67	36.96	69.74	68.42
4	Bijnor	54.48	53.77	57.52	49.85	61.06	55.72	52.07	34.57	67.88	66.22
5	Nagina (New PC)[SC]			36.49			63.12				
6	Moradabad	60.44	53.10	53.08	56.65	64.50	55.95	48.41	39.59	63.66	65.46
7	Rampur	65.69	53.55	56.99	57.07	62.35	62.09	57.06	38.06	59.27	63.19
8	Sambhal	52.40	53.37	55.77	49.65	70.87	58.04	60.80	30.42	62.43	64.73
9	Amroha	66.23	60.56	63.24	56.38	66.16	63.85	65.93	40.09	70.97	71.05
10	Meerut	64.51	56.80	38.39	51.19	60.36	59.43	52.44	31.90	63.12	64.29
11	Baghpat	63.39	62.62	51.44	52.02	55.61	56.99	41.83	38.88	66.75	64.68
12	Ghaziabad/ Hapur	60.15	50.04	51.38	45.71	50.67	56.68	44.27	43.34	56.94	55.89
13	GautamBuddh Nagar/ Khurja	51.40	45.78	48.33	34.92	46.10	38.46	41.78	33.24	60.39	60.49
14	BulandShahar [SC]	57.10	53.51	48.70	42.77	55.25	45.43	55.89	35.34	58.18	62.92
15	Aligarh	55.10	49.47	50.42	39.99	50.27	45.05	47.25	27.95	59.38	61.68
16	Hathras [SC]	50.67	51.33	51.54	38.22	47.58	41.08	40.57	38.23	59.66	61.76
17	Mathura	62.44	51.22	49.73	42.50	53.71	45.94	47.14	52.29	64.10	61.08
18	Agra [SC]	54.30	42.84	45.59	42.04	53.92	51.39	44.92	31.48	58.98	59.12
19	FatehpurSikri/ Jalesar	56.91	47.81	46.68	47.90	61.53	60.30	52.41	30.19	61.26	60.42
20	Firozabad	47.69	48.69	48.22	40.42	52.52	50.31	40.74	41.19	67.49	60.13
21	Mainpuri	61.44	54.11	50.74	58.33	59.34	52.30	59.45	56.44	60.46	56.77
22	Etah	54.35	53.99	54.58	46.23	63.87	57.38	52.03	48.57	58.72	61.70
23	Budaun	61.92	57.02	53.24	52.28	57.60	55.15	49.15	31.70	58.09	57.17
24	Aonla	49.69	54.17	52.37	47.27	55.55	59.09	46.82	30.73	60.22	58.97
25	Bareilly	54.02	51.82	58.38	49.69	61.71	58.75	52.88	31.31	61.18	59.46
26	Pilibhit	62.69	54.39	54.51	59.77	62.38	66.38	52.66	50.09	62.86	67.41
27	Shahjahanpur [SC]	61.29	53.36	53.53	51.03	56.40	60.38	51.08	32.43	57.12	56.15
28	Kheri	51.52	47.75	47.99	39.29	52.36	58.85	49.16	26.13	64.18	64.20
29	Dhaurahra(Shahabad)	54.75	47.74	49.32	44.18	56.01	57.57	46.08	51.53	68.05	64.69
30	Sitapur	51.98	53.52	49.77	44.52	59.62	57.84	46.15	34.20	66.25	63.93
31	Hardoi [SC]	51.38	54.19	49.55	37.05	52.33	51.61	43.03	51.17	56.75	58.54
32	Mishrikh [SC]	51.66	52.38	53.89	42.35	56.79	58.0	44.64	34.17	57.85	57.17
33	Unnao	58.46	51.39	48.19	40.68	53.70	48.89	42.02	52.57	55.53	56.47
34	Mohanlalganj [SC]	59.14	46.22	44.95	41.66	52.65	52.40	44.73	36.93	60.75	62.79
35	Lucknow	40.90	29.61	33.16	49.13	49.81	48.56	35.28	34.93	53.06	54.78
36	Raebareli	59.61	51.35	48.75	41.40	57.06	57.99	48.42	72.23	51.73	56.34
37	Amethi	60.27	46.70	41.04	36.97	53.73	57.97	44.50	71.78	52.39	54.08
38	Sultanpur	54.35	48.51	42.70	47.14	55.37	50.96	49.21	42.44	56.66	56.37
39	Pratapgarh	52.86	46.74	40.27	40.02	49.70	48.41	42.98	23.39	52.12	53.56
40	Farrukhabad	59.17	55.66	51.92	47.94	58.26	51.56	48.70	27.72	60.15	58.72
41	Etawah [SC]	60.11	53.87	49.84	45.49	58.83	52.99	55.67	43.70	55.05	58.52
42	Kannauj	65.41	57.76	51.74	50.95	61.12	56.24	56.33	45.52	61.62	60.86
43	Kanpur	56.69	42.12	38.96	40.38	49.08	44.83	43.35	41.92	51.83	51.65
44	Akbarpur(Ambedkar Nagar)	58.59	55.81	53.12	48.27	61.93	60.52	51.28	30.22	54.93	58.13
45	Jalaun [SC]	52.04	55.54	51.38	40.66	53.32	49.80	44.25	35.49	58.78	58.49

SN	Name Of PC	1984	1989	1991	1996	1998	1999	2004	2009	2014	2019
46	Jhansi	61.19	57.95	45.71	52.43	60.30	57.78	53.70	29.32	68.37	67.68
47	Hamirpur	57.88	51.67	47.98	42.92	56.37	58.50	50.97	27.45	56.27	62.32
48	Banda	54.66	46.40	43.53	32.24	50.44	50.56	40.11	38.91	53.61	60.80
49	Fatehpur	50.79	49.67	41.36	35.45	51.60	56.58	39.60	31.53	58.58	56.79
50	Kaushambi(Chail) [SC]	0.00	41.24	39.83	28.55	42.81	39.36	37.42	44.71	52.37	54.56
51	Phoolpur	60.97	54.36	47.77	47.03	57.61	58.30	53.58	30.36	50.20	48.70
52	Allahabad	56.11	44.64	40.54	36.49	48.01	45.97	42.13	38.06	53.50	51.83
53	Barabanki [SC]	55.92	52.53	51.13	45.40	52.59	52.91	44.47	44.18	62.06	63.61
54	Faizabad	55.04	53.04	49.94	47.33	54.30	54.18	51.76	28.24	58.82	59.69
55	Ambedkar Nagar (Akbarpur)	50.96	53.63	47.93	40.76	51.59	50.79	41.80	30.22	54.93	61.08
56	Behraich [SC]	47.63	40.32	46.63	39.28	55.17	49.38	38.60	31.21	57.02	57.24
57	Kaiserganj	47.79	49.19	53.37	46.73	51.24	57.97	44.78	34.66	55.11	54.39
58	Shrawasti(Balrampur)	54.18	56.15	52.44	46.66	59.51	58.11	53.05	33.29	54.82	52.08
59	Gonda	51.77	51.54	47.56	44.32	53.45	50.69	43.60	25.72	51.08	52.20
60	Domariaganj	56.96	58.47	55.47	50.84	55.06	54.44	47.64	31.24	53.08	52.26
61	Basti	45.94	49.84	47.32	46.09	53.05	50.34	40.69	34.72	58.66	57.19
62	Santkabir Nagar (Khalilabad)	59.59	52.61	49.12	49.64	53.78	55.94	50.16	26.35	53.15	54.20
63	Maharajganj	63.77	57.98	57.07	55.44	59.77	60.64	56.94	36.40	60.82	64.07
64	Gorakhpur	54.42	54.70	53.04	45.69	51.21	52.20	48.13	53.80	54.67	59.81
65	Khushi Nagar (Padrauna)	52.31	51.60	52.41	50.41	57.18	58.50	52.61	30.73	56.56	59.79
66	Deoria	55.35	54.75	50.07	46.25	54.25	55.51	46.49	30.73	53.80	57.90
67	Bansgaon [SC]	43.96	52.52	47.35	41.99	47.36	45.66	43.86	34.35	49.88	55.38
68	Lalganj [SC]	51.33	49.36	46.31	46.61	54.12	53.14	49.00	31.59	54.14	54.86
69	Azamgarh	55.92	48.23	49.54	48.26	55.25	54.44	49.92	35.13	56.40	57.56
70	Ghosi	54.47	50.75	48.79	49.67	56.46	56.44	50.56	28.82	54.99	57.31
71	Salempur	47.91	51.61	49.50	40.51	50.12	50.51	45.10	27.54	51.50	55.43
72	Ballia	55.09	50.50	47.07	42.06	49.89	48.10	43.33	40.82	53.29	54.35
73	Jaunpur	57.89	49.23	45.61	45.37	56.09	55.15	47.04	39.61	54.48	55.77
74	MachhaliShahar [SC]	53.24	46.16	46.48	46.88	55.81	52.46	45.89	31.09	52.74	56.02
75	Ghazipur	58.64	53.55	52.05	49.40	58.17	57.01	58.86	49.22	54.77	58.88
76	Chandauli	59.35	50.34	43.49	46.03	53.39	55.11	44.56	26.85	61.56	61.83
77	Varanasi	54.97	42.62	45.00	39.60	47.18	45.02	42.55	30.52	58.35	57.13
78	Bhadohi(Saidpur)	48.12	42.45	41.26	46.24	54.44	54.50	46.33	29.73	53.54	53.53
79	Mirzapur	53.00	46.26	45.35	53.32	64.58	57.69	44.66	29.87	58.56	60.11
80	Robertsganj [SC]	48.38	47.20	40.76	44.26	54.81	52.30	43.63	36.36	54.05	57.37
		55.75	51.44	47.55	46.54	55.50	53.40	48.15	47.75	58.44	59.21

# उत्तर प्रदेश में लोकसभा के अंतर्गत आने वाली विधानसभा सीटें

क्रम	नाम	श्रेणी	विधानसभा
1	सहारनपुर	GEN	1-बेहट 3-सहारनपुर नगर 4-सहारनपुर 5-देवबन्द 6-रामपुरमनिहारान (अंजा०)
2	कैराना	GEN	2-नकुड़ 7-गंगोह 8-कैराना 9-थानाभवन 10-शामली
3	मुजफ्फरनगर	GEN	11-बुढ़ाना 12-चरथावल 14-मुजफ्फरनगर 15-खतौली 44-सरधना
4	बिजनौर	GEN	13-पुरकाज़ी (अंजा०) 16-मीरापुर 22-बिजनौर 23-चांदपुर 45-हस्तिनापुर (अंजा०)
5	नगीना	SC	17-नजीबाबाद 18-नगीना (अंजा०) 20-धामपुर 21-नहटौर (अंजा०) 24-नूरपुर
6	मुरादाबाद	GEN	19-बढ़ापुर 25-कांठ 26-ठाकुरद्वारा 27-मुरादाबाद ग्रामीण 28-मुरादाबाद नगर
7	रामपुर	GEN	34-सुआर 35-चमरौआ 36-बिलासपुर 37-रामपुर 38-मिलक (अंजा०)
8	संभल	GEN	29-कुन्दरकी 30-बिलारी 31-चन्दौसी (अंजा०) 32-असमोली 33-सम्भल
9	अमरोहा	GEN	39-धनौरा (अंजा०) 40-नौगावां सादात 41-अमरोहा 42-हसनपुर 60-गढ़मुक्तेश्वर
10	मेरठ	GEN	46-किठौर 47-मेरठ कैन्ट 48-मेरठ 49-मेरठ दक्षिण 59-हापुड़ (अंजा०)
11	बागपत	GEN	43-सिवाल खास 50-छपरौली 51-बड़ौत 52-बागपत 57-मोदीनगर
12	गाजियाबाद	GEN	53-लोनी 54-मुरादनगर 55-साहिबाबाद 56-गाजियाबाद 58-धोलाना
13	गौतम बुद्ध नगर	GEN	61-नौएडा 62-दादरी 63-जेवर 64-सिकन्दराबाद 70-खुर्जा (अंजा०)
14	बुलंदशहर	SC	65-बुलंदशहर 66-स्याना 67-अनूपशहर 68-डिबाई 69-शिकारपुर
15	अलीगढ़	GEN	71-खैर (अंजा०) 72-बरौली 73-अतरौली 75-कोल 76-अलीगढ़
16	हाथरस	SC	74-छर्खा 77-इगलास (अंजा०) 78-हाथरस (अंजा०) 79-सादाबाद 80-सिकन्दरा राऊ
17	मथुरा	GEN	81-छाता 82-मांट 83-गोवर्धन 84-मथुरा 85-बलदेव (अंजा०)
18	आगरा	SC	86-एतमादपुर 87-आगरा छावनी (अंजा०) 88-आगरा दक्षिण 89-आगरा उत्तर 106-जलेशर (अंजा०)
19	फतेहपुर सीकरी	GEN	90-आगरा ग्रामीण (अंजा०) 91-फतेहपुर सीकरी 92-खेरागढ़ 93-फतेहाबाद 94-बाह
20	फिरोजाबाद	GEN	95-दुन्दला (अंजा०) 96-जसराना 97-फिरोजाबाद 98-शिकोहाबाद 99-सिरसागंज
21	मैनपुरी	GEN	107-मैनपुरी 108-भोगांव 109-किष्नी (अंजा०) 110-करहल 199-जसवन्तनगर
22	एटा	GEN	100-कासगंज 101-अम्मापुर 102-पटियाली 104-एटा 105-मारहरा
23	बदायूं	GEN	111-गुन्नौर 112-बिसौली (अंजा०) 113-सहसवान 114-बिल्सी 115-बदायूं
24	आंवला	GEN	116-शेखपुर 117-दातागंज 122-फरीदपुर (अंजा०) 123-बिथरीचैनपुर 126-आंवला
25	बरेली	GEN	119-मीरगंज 120-भोजीपुरा 121-नवाबगंज 124-बरेली 125-बरेली छावनी
26	पीलीभीत	GEN	118-बहेड़ी 127-पीलीभीत 128-बड़खेड़ा 129-पूरनपुर (अंजा०) 130-बिसालपुर
27	शाहजहाँपुर	SC	131-कटरा 132-जलालाबाद 133-तिलहर 134-पुवायां (अंजा०) 135-शाहजहाँपुर 136-ददरौल
28	खीरी	GEN	137-पलिया 138-निघासन 139-गोला गोकर्नाथ 140-श्रीनगर (अंजा०) 142-लखीमपुर
29	धौरहरा	GEN	141-धौरहरा 143-कास्ता (अंजा०) 144-मोहम्मदी 145-मोहाली 147-हरगांव (अंजा०)
30	सीतापुर	GEN	146-सीतापुर 148-लहरपुर 149-बिसवां 150-सेवता 151-महमूदाबाद
31	हरदोई	SC	154-सवाईपुर 155-शाहाबाद 156-हरदोई 157-गोपामऊ (अंजा०) 158-साण्डी (अंजा०)
32	मिर्शिख	SC	153-मिर्शिख (अंजा०) 159-बिलग्राम-मल्लावां 160-बालामऊ (अंजा०) 161-सन्डीला 209-बिल्हौर (अंजा०)
33	उन्नाव	GEN	162-बांगरमऊ 163-सफीपुर (अंजा०) 164-मोहान (अंजा०) 165-उन्नाव 166-भगवन्तनगर 167-पुरवा
34	मोहनलालगंज	SC	152-सिधौली (अंजा०) 168-मलिहाबाद (अंजा०) 169-बक्शीकातालाब 170-सरोजिनी नगर 176-मोहनलालगंज (अंजा०)
35	लखनऊ	GEN	171-लखनऊ पश्चिम 172-लखनऊ उत्तर 173-लखनऊ पूर्व 174-लखनऊ मध्य 175-लखनऊ कैन्टोनमेंट
36	रायबरेली	GEN	177-बछरावां (अंजा०) 179-हरचन्दपुर 180-रायबरेली 182-सेरनी 183-ऊँचाहार
37	अमेठी	GEN	178-तिलोई 181-सलोन (अंजा०) 184-जगदीशपुर (अंजा०) 185-गौरीगंज 186-अमेठी
38	सुल्तानपुर	GEN	187-इसौली 188-सुल्तानपुर 189-सदर 190-लम्भुआ 191-कादीपुर (अंजा०)
39	प्रतापगढ़	GEN	244-रामपुरखास 247-विश्वनाथगंज 248-प्रतापगढ़ 249-पट्टी 250-रानीगंज

क्रम	नाम	श्रेणी	विधानसभा
40	फरुखाबाद	GEN	103-अलीगंज 192-कायमगंज (अंजा०) 193-अमृतपुर 194-फरुखाबाद 195-भोजपुर
41	इटावा	SC	200-इटावा 201-भरथना (अंजा०) 203-दिबियापुर 204-औरैया (अंजा०) 207-सिकन्दरा
42	कन्नौज	GEN	196-छिबरामऊ 197-तिर्वा 198-कन्नौज (अंजा०) 202-बिधूना 205-रसूलाबाद (अंजा०)
43	कानपुर	GEN	212-गोविन्दनगर 213-सीसामऊ 214-आर्यनगर 215-किदवई नगर 216-कानपुर कैन्टोनमेंट
44	अकबरपुर	GEN	06-अकबरपुर-रनिया 210-बिठूर 211-कल्याणपुर 217-महाराजपुर 218-घाटमपुर (अंजा०)
45	जालौन	SC	208-भोगनीपुर 219-माधौगढ़ 220-कालपी 221-उरई (अंजा०) 225-गरौठा
46	झांसी	GEN	222-बबीना 223-झांसी नगर 224-मऊरानीपुर (अंजा०) 226-ललितपुर 227-महरोनी (अंजा०)
47	हमीरपुर	GEN	228-हमीरपुर 229-राठ (अंजा०) 230-महोबा 231-चरखारी 232-तिन्दवारी
48	बांदा	GEN	233-बबेरू 234-नरैनी (अंजा०) 235-बांदा 236-चित्रकूट 237-मानिकपुर
49	फतेहपुर	GEN	238-जहानाबाद 239-बिन्दकी 240-फतेहपुर 241-अयाह शाह 242-हुसैनगंज 243-खागा (अंजा०)
50	कौशाम्बी	SC	245-बाबागंज (अंजा०) 246-कुन्डा 251-सिराथू 252-मन्झनपुर (अंजा०) 253-चायल
51	फूलपुर	GEN	254-फाफामऊ 255-सोरांव (अंजा०) 256-फूलपुर 261-इलाहाबाद पश्चिम 262-इलाहाबाद उत्तर
52	इलाहाबाद	GEN	259-मेज़ा 260-करछना 263-प्रयागराज दक्षिण 264-बारा (अंजा०) 265-कोरांव (अंजा०)
53	बाराबंकी	SC	266-कुरसी 267-राम नगर 268-बाराबंकी 269-जैदपुर (अंजा०) 272-हैदरगढ़ (अंजा०)
54	अयोध्या	GEN	270-दरियाबाद 271-रूदौली 273-मिल्कीपुर (अंजा०) 274-बीकापुर 275-अयोध्या
55	अंबेडकर नगर	GEN	276-गोसाईगंज 277-कटेहरी 278-टान्डा 280-जलालपुर 281-अकबरपुर
56	बहराइच	SC	282-बलहा (अंजा०) 283-नानपारा 284-मटेरा 285-महसी 286-बहराइच
57	कैसरगंज	GEN	287-पयागपुर 288-कैसरगंज 297-कटरा बाज़ार 298-कर्नलगंज 299-तरबगंज
58	श्रावस्ती	GEN	289-भिनगा 290-श्रावस्ती 291-तुलसीपुर 292-गैसड़ी 294-बलरामपुर (अंजा०)
59	गोंडा	GEN	293-उरारौला 295-मेहनौन 296-गोन्डा 300-मनकापुर (अंजा०) 301-गौरा
60	डोमरियागंज	GEN	302-शोहरतगढ़ 303-कपिलवस्तु (अंजा०) 304-बांसी 305-इटवा 306-डुमरियागंज
61	बस्ती	GEN	307-हरैया 308-कप्तानगंज 309-रूधौली 310-बस्ती सदर 311-महादेवा (अंजा०)
62	संत कबीर नगर	GEN	279-आलापुर (अंजा०) 312-मेन्हादवल 313-खलीलाबाद 314-धनघटा (अंजा०) 325-खजनी (अंजा०)
63	महाराजगंज	GEN	315-फरेन्दा 316-नौतनवा 317-सिसवा 318-महाराजगंज (अंजा०) 319-पनियारा
64	गोरखपुर	GEN	320-कैपियरगंज 321-पिपराइच 322-गोरखपुर शहरी 323-गोरखपुर ग्रामीण 324-सहजनवां
65	कुशीनगर	GEN	329-खड्डा 330-पडरौना 333-कुशीनगर 334-हाटा 335-रामकोला (अंजा०)
66	देवरिया	GEN	331-तमकुहीराज 332-फाजिलनगर 337-देवरिया 338-पथरदेवा 339-रामपुर करखाना
67	बांसगांव	SC	326-चौरीचौरा 327-बांसगांव (अंजा०) 328-चिल्लूपार 336-रूद्रपुर 342-बरहड़
68	लालगंज	SC	343-अतरौलिया 348-निज़ामाबाद 349-फूलपुर पर्वई 350-दीदारगंज 351-लालगंज (अंजा०)
69	आजमगढ़	GEN	344-गोपालपुर 345-सगड़ी 346-मुबारकपुर 347-आज़मगढ़ 352-मेहनगर (अंजा०)
70	घोसी	GEN	353-मधुबन 354-घोसी 355-मोहम्मदाबाद-गोहना (अंजा०) 356-मऊ 358-रसड़ा
71	सलेमपुर	GEN	340-भाटपाररानी 341-सलेमपुर (अंजा०) 357-बेलथरा रोड (अंजा०) 359-सिकन्दरपुर 362-बांसडीह
72	बलिया	GEN	360-फेफना 361-बलिया नगर 363-बैरिया 377-जहूराबाद 378-मोहम्मदाबाद
73	जौनपुर	GEN	364-बदलापुर 365-शाहगंज 366-जौनपुर 367-मल्हनी 368-मुंगरा बादशाहपुर
74	मछलीशहर	SC	369-मछलीशहर (अंजा०) 370-मड़ियाहू 371-जफराबाद 372-केराकत (अंजा०) 384-पिन्डू
75	गाजीपुर	GEN	373-जखनियां (अंजा०) 374-सैदपुर (अंजा०) 375-गाजीपुर 376-जंगीपुर 379-जमानिया
76	चंदौली	GEN	380-मुगलसराय 381-सकलडीहा 382-सैयदराजा 385-अजगरा (अंजा०) 386-शिवपुर
77	वाराणसी	GEN	387-रोहनिया 388-वाराणसी उत्तर 389-वाराणसी दक्षिण 390-वाराणसी कैन्टोनमेंट 391-सेवापुरी
78	भदोही	GEN	257-प्रतापपुर 258-हंडिया 392-भदोही 393-ज्ञानपुर 394-औरई (अंजा०)
79	मिर्जापुर	GEN	395-छानबे (अंजा०) 396-मिर्जापुर 397-मझवां 398-चुनार 399-मड़िहान
80	रौबर्टसगंज	SC	383-चकिया (अंजा०) 400-घोरावल 401-राबर्ट्सगंज 402-ओबरा 403-दुद्धी (अंजा०)



# 2019 लोकसभा का विधानसभा वार चुनाव परिणाम

Sr.	ABBREVIATION	PARTY
1	AABHAP	Aajad Bharat Party (Democratic)
2	AAP	Aam Aadmi Party
3	ABJS	Akhil Bharatiya Jan Sangh
4	ADRSP	Adarsh Samaj Party
5	ADUP	Apna Dal United Party
6	AIFB	All India Forward Bloc
7	AJPI	Aam Janta Party (India)
8	BAEP	Bharatiya Aavaam Ekta Party
9	BAWPA	Bahujan Awam Party
10	BHAPRAP	Bharat Prabhat Party
11	BHHF	Bhartiya Hind Fauj
12	BJP	Bharatiya Janata Party
13	BMUP	Bahujan Mukti Party
14	BSP	Bahujan Samaj Party
15	CPI	Communist Party of India
16	CPI(ML)(L)	Communist Party of India (MarxistLeninist) (Liberation)
17	GGP	Gondvana Gantantra Party
18	INC	Indian National Congress
19	JaSD	Jan Shakti Dal
20	JaSSP	Jan Seva Sahayak Party
21	JDL	Jansatta Dal Loktantrik
22	JHBHP	Janhit Bharat Party
23	JKiP	Janhit Kisan Party
24	JSEP	Jan Shakti Ekta Party
25	LD	Lok Dal
26	MADP	Moulik Adhikar Party
27	NaLP	National Lokmat Party
28	NCP	Nationalist Congress Party
29	NEP	Nagrik Ekta Party
30	PECP	Peace Party
31	PSPL	Pragatishil Samajwadi Party (Lohia)
32	RJAPU	Rashtriya Jan Adhikar Party (United)
33	RSMD	Rashtriya Samanta Dal
34	RSOSP	Rashtriya Shoshit Samaj Party
35	RSPS	Rashtriya Samaj Paksha
36	SABJANP	Sabhi Jan Party
37	SBSP	Suheldev Bharatiya Samaj Party
38	SBSPSP	Subhashwadi Bhartiya Samajwadi Party (Subhas Party)
39	SHS	Shivsena
40	SP	Samajwadi Party
41	SVJN	Sarvjan Lok Shakti Party
42	SWAJANPA	Swatantra Jantaraj Party
43	VIP	Vanchitsamaj Insaaf Party
44	YVP	Yuva Vikas Party

1- Saharanpur								
Ac Name	BJP		SP	BSP		INC		Other
	वोट	%		वोट	%	वोट	%	वोट
1-Behat	91278	35.01	-	102693	39.39	61222	23.48	AAP- 330 PSPL 669
3-Saharanpur Nagar	135840	50.06	-	78001	28.74	55069	20.29	AAP- 278 PSPL 395
4-Saharanpur	70940	29.53	-	122304	50.92	43369	18.05	AAP- 266 PSPL 442
5-Deoband	102132	44.08	-	109028	47.05	16771	7.23	AAP- 250 PSPL 482
6-Rampur Manoharan (SC)	89752	39.87	-	101242	44.98	30478	13.54	AAP- 320 PSPL 449

2-Kairana								
Ac Name	BJP		SP		BSP	INC		Other
	वोट	%	वोट	%		वोट	%	वोट
2- Nakur(S)	115807	45.30	119865	46.89	-	17137	6.70	SVJN 231
7- Gangoh(S)	132854	51.71	102598	39.93	-	18607	7.24	SVJN 280
8- Kairana (SH)	101524	48.72	86043	41.29	-	17954	8.61	SVJN 421
9- Thana Bhawan (SH)	102264	50.41	90214	44.47	-	7789	3.83	SVJN 208
10-Shamli (SH)	111931	56.77	75619	38.35	-	7758	3.93	SVJN 162

3-Muzaffarnagar							
Ac Name	BJP		RLD		BSP	INC	Other
	वोट	%	वोट	%			वोट
11-Budhana	116295	45.84	132940	52.40	-	-	IND NEEL K 1154
12-Charthawal	100942	45.43	117372	52.82	-	-	IND NEEL K 1059
14-Muzafar Nagar	118101	52.41	103799	46.06	-	-	IND NEEL K 906
15-Khatauli	116667	52.68	101239	45.72	-	-	IND NEEL K 821
44-Sardhana (ME)	117530	50.74	110403	47.67	-	-	IND NEEL K 944

4-Bijnor								
Ac Name	BJP		SP	BSP		INC		Other
	वोट	%		वोट	%	वोट	%	वोट
13-Purqazi (SC)(MUF)	93999	43.41	-	113435	52.39	4189	1.93	PSPL 1381
16-Meerapur (MUF)	87772	41.42	-	116903	55.17	2885	1.36	PSPL 773
22-Bijnor	106380	44.30	-	123782	51.54	4901	2.04	PSPL 702
23-Chandpur	95923	46.53	-	95974	46.56	9774	4.74	PSPL 563
45-Hastinapur (SC)(MEE)	103987	46.91	-	109730	49.50	3950	1.78	PSPL 551

5-Nagina-SC								
Ac Name	BJP		SP	BSP		INC		Other
	वोट	%		वोट	%	वोट	%	वोट
17-Najibabad	75524	35.21	-	129460	60.36	4714	2.19	RSMD 1318
18-Nagina (SC)	73103	34.62	-	128776	60.98	4991	2.36	RSMD 1269
20-Dhampur	78725	41.83	-	102485	54.46	3662	1.94	RSMD 1074
21-Nehtaur (SC)	84380	44.06	-	99813	52.12	3461	1.80	RSMD 1244
24-Noorpur	87616	43.65	-	106661	53.14	3139	1.56	RSMD 1249

6-Muradabaad								
Ac Name	BJP		SP		BSP	INC		Other
	वोट	%	वोट	%		वोट	%	वोट
19- Barhapur(BJ)	106976	45.89	117668	50.48	-	3415	1.46	JaSD 950
25- kanth	99384	38.78	145103	56.62	-	6288	2.45	JaSD 1003
26- Thakurdwara	117898	45.34	132294	50.88	-	5626	2.16	JaSD 980
27- Moradabad Rural	84873	36.29	124371	53.18	-	21120	9.03	JaSD 803
28- Moradabad Nagar	140598	43.62	129381	47.41	-	22668	7.64	JaSD 857

7-Rampur								
Ac Name	BJP		SP		BSP	INC		Other
	वोट	%	वोट	%		वोट	%	वोट
34- Suar	68094	32.86	131853	63.63	-	4437	2.14	MNDP 282
35- Chamraua	70552	36.63	110392	57.31	-	8307	4.31	MNDP 229
36- Bilaspur	121289		96373		-	7687		MNDP 198
37- Rampur	75927		116057		-	11198		MNDP 153
38- Milak (SC)	112768		104343		-	3336		MNDP 208

8- Sambhal								
Ac Name	BJP		SP		BSP	INC		Other
	वोट	%	वोट	%		वोट	%	वोट
29- Kundarki (MB)	87362	34.83	154705	61.68	-	3472	1.38	BHHF 882
30- Bilari(MB)	105549	46.21	115009	50.35	-	2141	0.93	BHHF 742
31- Chandausi(SC)	124358	55.97	89415	40.24	-	2727	1.22	BHHF 679
32- Asmoli	98863	40.37	135944	55.51	-	1968	0.80	BHHF 995
33- Sambhal	66334	28.11	162432	68.84	-	1768	0.74	BHHF 783
	66334							

9- Amroha								
Ac Name	BJP		SP	BSP		INC		Other
	वोट	%		वोट	%	वोट	%	वोट
39-Dhanaura (SC)	114166	49.07	-	112049	48.16	2617	1.12	PSPL 210
40-Nauhawan Sadat	113518	47.56	-	119232	49.95	2499	1.04	PSPL 197
41-Amroha	58269	27.53	-	148525	70.18	2041	0.96	PSPL 125
42-Hasanpur	132520	32.08	-	114087	27.61	1895	0.45	PSPL 279
60-Garhmukteshwar(H)	117907	50.95	-	106851	46.17	3402	1.47	PSPL 135

10- Meerut								
Ac Name	BJP		SP	BSP		INC		Other
	वोट	%		वोट	%	वोट	%	वोट
46- Kithore	109222	44.21	-	131039	53.04	3407	1.37	PSPL 287
47- Meerut Cantt.	168074	67.60	-	65322	26.27	12090	4.86	PSPL 118
48- Meerut	79241	40.43	-	109637	55.94	5427	2.76	PSPL 112
49- Meerut South	122496	43.02	-	152210	53.46	6775	2.37	PSPL 196
59- Hapur(SC)(H)	103943	44.08	-	122389	51.91	6602	2.80	PSPL 205

11- Baghpat							
Ac Name	BJP		RLD		BSP	INC	Other
	वोट	%	वोट	%			वोट
43- Siwalkhas(M)	93290	41.50	128063	56.97	-	-	NaLP 339
50- Chaprauli	92600	45.89	105742	52.40	-	-	NaLP 315
51- Baraut	99175	53.09	84794	45.39	-	-	NaLP 286
52- Baghpat	107327	53.09	91690	45.36	-	-	NaLP 288
57- Modi Nagar (Gh)	127239	57.41	90505	40.83	-	-	NaLP 370

12- Ghaziabad								
Ac Name	BJP		SP		BSP	INC		Other
	वोट	%	वोट	%		वोट	%	
53-Loni	156913	55.31	93371	32.91	-	26395	9.30	SBSPSP 662
54-Murandnagar	175208	65.08	74175	27.55	-	16556	6.15	SBSPSP 360
55-Sahibabad	339122	72.09	79410	16.88	-	44083	9.37	SBSPSP 446
56-Ghaziabad	153138	64.14	66917	28.03	-	15562	6.15	SBSPSP 382
58-Dholana(H)	118195	49.52	128742	45.46	-	9134	3.51	SBSPSP 597

13- Gautam Buddha Nagar					
Ac Name	BJP	SP	BSP	INC	Other
	वोट		वोट	वोट	वोट
61-Noida	260502	-	62442	20796	PSPL 293
62-Dadri	194212	-	117584	8555	PSPL 1001
63-Jewar	108264	-	101005	3106	PSPL 230
64-Sikandrabad (BI)	127138	-	116560	3772	PSPL 190
70-Khurja (SC)(BI)	138048	-	95830	5731	PSPL 138

14- Bulandshahr-SC					
Ac Name	BJP	SP	BSP	INC	Other
	वोट		वोट	वोट	वोट
65-Bulandshahr	125045	-	109451	5083	RSPS 631
66-Syana	154374	-	75299	5451	RSPS 593
67-Anupshahr	130729	-	82535	6610	RSPS 664
68-Debai	145931	-	51196	6411	RSPS 882
69-Shikarpur	121117	-	71977	5733	RSPS 887

15- Aligarh					
Ac Name	BJP	SP	BSP	INC	Other
	वोट		वोट	वोट	वोट
71- Khair (SC)	145671	-	74422	8834	PSPL 2767
72- Barauli	151948	-	69788	7248	PSPL 177
73- Atrauli	126973	-	80640	9454	PSPL 1040
75- Koil	109475	-	103368	12233	PSPL 190
76- Aligarh	117738	-	96672	12577	PSPL 190

16- Hathras-SC					
Ac Name	BJP	SP	BSP	INC	Other
	वोट	वोट		वोट	वोट
74- Chharra(Ag)	128247	90599	-	2910	LD 499
77- Iglas(SC)(Ag)	148719	75018	-	6885	LD 424
78- Hathras(SC)	153722	85057	-	6086	LD 457
79-Sadabad	132401	73664	-	4811	LD 403
80- Sikandra Rao	116710	98250	-	3023	LD 514

17- Mathura					
Ac Name	BJP	RLD	BSP	INC	Other
	वोट	वोट		वोट	वोट
81-Chhata	144719	64608	-	3462	SWAJANPA 1486
82-Mant	118480	76263	-	3292	SWAJANPA 991
83-Goverdhan	113650	76735	-	3693	SWAJANPA 894
84-Mathura	164879	63832	-	13294	SWAJANPA 768
85-Baldev (SC)	125614	95881	-	4229	SWAJANPA 951

18- Agra-SC								
Ac Name	BJP		RLD	BSP		INC		Other
	वोट	%		वोट	%	वोट	%	वोट
86- Etmadur	158371	57.5	-	105617	38.40	6454	2.34	ADRSP 800
87-Agra Cantt (SC)	123220	81.0	-	101850	42.21	12192	5.05	ADRSP 534
88- Agra South	115010	56.0	-	75482	36.79	11787	5.74	ADRSP 390
89- Agra North	151242	66.2	-	61428	26.89	12421	5.43	ADRSP 504
106-Jalesar (SC)(ET)	96616	50.4	-	89822	46.87	2023	1.05	ADRSP 570

2

19- Fatehpur Sikree								
Ac Name	BJP		RLD	BSP		INC		Other
	वोट	%		वोट	%	वोट	%	वोट
90-Agra Rural (SC)	146562	58.13	-	67538	26.79	31877	12.64	VIP 543
91-Fatehpur Sikri	147850	64.02	-	34704	15.02	42818	18.54	VIP 408
92-Kheragarh	123803	64.91	-	20985	11.00	40249	21.10	VIP 440
93-Fatehabad	137681	37.28	-	18011	4.87	29604	8.01	VIP 318
94-Bah	106898	64.32	-	26279	15.81	26341	15.85	VIP 489

20- Firozabad						
Ac Name	BJP		SP		BSP	Other
	वोट	%	वोट	%		वोट
95-Tundla (SC)	124355	53.05	94837	40.45	-	PSPL 9907
96-Jasrana	99700	45.68	94924	43.49	-	PSPL 19128
97-Firozabad	109129	48.85	96156	43.05	-	PSPL 14747
98-Shikohabad	89773	48.13	101350	42.63	-	PSPL 15166
99-Sirsaganj	71093	42.17	78419	38.23	-	PSPL 32703

21- Mainpuri							
Ac Name	BJP		SP		BSP	INC	Other
	वोट	%	वोट	%			वोट
107-Mainpuri	86812	47.26	93373	50.84	-	-	JaSSP 397
108-Bhongaon	107146	55.52	81636	42.3	-	-	JaSSP 507
109-Kishani (SC)	79353	45.15	92596	52.68	-	-	JaSSP 408
110-Karhal	79967	39.57	118133	58.46	-	-	JaSSP 552
199-Jaswantnagar(E)	75281	34.49	137407	62.95	-	-	JaSSP 710

22- Etah							
Ac Name	BJP		SP		BSP	INC	Other
	वोट	%	वोट	%			वोट
100-Kasganj (Ks)	130964	58.62	85471	38.26	-	-	RSOSP 1190
101-Amanpur (Ks)	111729	60.17	66802	35.97	-	-	RSOSP 1073
102-Patiyali (Ks)	94633	48.65	97205	47.36	-	-	RSOSP 1345
104-Etah	101514	52.4	87313	45.07	-	-	RSOSP 672
105-Marhara	105427	53.97	85263	43.65	-	-	RSOSP 824

23- Badaun								
Ac Name	BJP		SP		BSP	INC		Other
	वोट	%	वोट	%		वोट	%	वोट
111-Gunnaur(S)	96531	44.95	106159	49.43	-	5099	2.37	AIFB 1145
112-Bisauli (SC)	111686	48.58	106485	46.31	-	6711	2.91	AIFB 918
113-Sahaswan	95093	41.03	109873	47.4	-	21198	9.14	AIFB 921
114-Bilsa	103191	52.61	79751	40.66	-	9190	4.68	AIFB 738
115-Badaun	103842	50.25	89691	43.4	-	9698	4.69	AIFB 574

24- Aonla								
Ac Name	BJP		SP	BSP		INC		Other
	वोट	%		वोट	%	वोट	%	वोट
116-Shekhupur (BD)	100210	45.51	-	110175	50.04	4598	2.08	JSEP 107
117-Dataganj (BD)	122041	55.34	-	81222	36.83	11007	4.99	JSEP 444
122-Faridpur (SC)(BR)	94488	49.93	-	73844	39.02	14912	7.88	JSEP 584
123- Bithari Chainpur	125288			86046		18111		JSEP 273
126- Aonla	94350			71813		13779		JSEP 147

25- Bareilly								
Ac Name	BJP		SP		BSP	INC		Other
	वोट	%	वोट	%		वोट	%	वोट
119-Meergabj	119154	56.64	72202	34.32	-	11050	5.25	CPI 2028
120-Bhojipura	111799	46.86	106332	44.56	-	13045	5.46	CPI 1778
121-Nawabganj	110628	52.07	68788	32.37	-	25166	11.84	CPI 1944
124-Bareilly	123105	55.21	82810	37.14	-	12741	5.71	CPI 1025
125-Bareilly Cant	98847	54.48	67271	37.08	-	12001	6.61	CPI 740

## 21- Mainpuri

Ac Name	BJP		SP		BSP	INC		Other
	वोट	%	वोट	%				वोट
107-Mainpuri	86812	47.26	93373	50.84	-	-		JaSSP 397
108-Bhongaon	107146	55.52	81636	42.3	-	-		JaSSP 507
109-Kishani (SC)	79353	45.15	92596	52.68	-	-		JaSSP 408
110-Karhal	79967	39.57	118133	58.46	-	-		JaSSP 552
199-Jaswantnagar(E)	75281	34.49	137407	62.95	-	-		JaSSP 710

## 22- Etah

Ac Name	BJP		SP		BSP	INC		Other
	वोट	%	वोट	%				वोट
100-Kasganj (Ks)	130964	58.62	85471	38.26	-	-		RSOSP 1190
101-Amanpur (Ks)	111729	60.17	66802	35.97	-	-		RSOSP 1073
102-Patiyali (Ks)	94633	48.65	97205	47.36	-	-		RSOSP 1345
104-Etah	101514	52.4	87313	45.07	-	-		RSOSP 672
105-Marhara	105427	53.97	85263	43.65	-	-		RSOSP 824

## 23- Badaun

Ac Name	BJP		SP		BSP	INC		Other
	वोट	%	वोट	%		वोट	%	वोट
111-Gunnaur(S)	96531	44.95	106159	49.43	-	5099	2.37	AIFB 1145
112-Bisauli (SC)	111686	48.58	106485	46.31	-	6711	2.91	AIFB 918
113-Sahaswan	95093	41.03	109873	47.4	-	21198	9.14	AIFB 921
114-Bilsi	103191	52.61	79751	40.66	-	9190	4.68	AIFB 738
115-Badaun	103842	50.25	89691	43.4	-	9698	4.69	AIFB 574

## 24- Aonla

Ac Name	BJP		SP	BSP		INC		Other
	वोट	%		वोट	%	वोट	%	वोट
116-Shekhupur (BD)	100210	45.51	-	110175	50.04	4598	2.08	JSEP 107
117-Dataganj (BD)	122041	55.34	-	81222	36.83	11007	4.99	JSEP 444
122-Faridpur (SC)(BR)	94488	49.93	-	73844	39.02	14912	7.88	JSEP 584
123- Bithari Chainpur	125288			86046		18111		JSEP 273
126- Aonla	94350			71813		13779		JSEP 147

## 25- Bareilly

Ac Name	BJP		SP		BSP	INC		Other
	वोट	%	वोट	%		वोट	%	वोट
119-Meergabj	119154	56.64	72202	34.32	-	11050	5.25	CPI 2028
120-Bhojipura	111799	46.86	106332	44.56	-	13045	5.46	CPI 1778
121-Nawabganj	110628	52.07	68788	32.37	-	25166	11.84	CPI 1944
124-Bareilly	123105	55.21	82810	37.14	-	12741	5.71	CPI 1025
125-Bareilly Cant	98847	54.48	67271	37.08	-	12001	6.61	CPI 740

26- Pilibhit							
Ac Name	BJP		SP		BSP	INC	Other
	वोट	%	वोट	%			वोट
118-Baheri (BR)	120455	50.44	113817	47.66	-	-	SHS 701
127-Pilibhit	139686	56.45	102342	41.35	-	-	SHS 740
128-Barkhera	157873	70.1	60702	26.95	-	-	SHS 647
129-Puranpur (SC)	145382	58.4	95686	38.44	-	-	SHS 902
130-Bisalpur	139359	62.61	74593	33.51	-	-	SHS 970

27- Shahjahanpur								
Ac Name	BJP		SP	BSP		INC		Other
	वोट	%		वोट	%	वोट	%	वोट
131-Katra	102985	57.26	-	65109	36.2	5138	2.85	CPI 1709
132-Jalaabad	114261	32.75	-	65531	18.78	3948	1.13	CPI 1755
133-Tilhar	107092	54.84	-	75540	36.68	5996	3.07	CPI 1522
134-Powayan (SC)	140814	64.76	-	60522	27.83	7295	3.35	CPI 2057
135-Shahjahanpur	98144	51.89	-	80462	42.54	6410	3.38	CPI 729
136-Dadraul	123056	59.33	-	70173	33.83	6268	3.02	CPI 1690

28- Kheri								
Ac Name	BJP		SP		BSP	INC		Other
	वोट	%	वोट	%		वोट	%	वोट
137-Palia	126738	54.95	75342	32.67	-	19851	8.6	CPI 2393
138-Nighasan	128195	57.02	68674	30.54	-	15451	6.87	CPI 2988
139-Gola Gokranath	116084	49.93	94024	40.44	-	14865	6.39	CPI 1936
140-Sri Nagar (SC)	106077	50.71	79196	37.86	-	16089	7.69	CPI 2375
142-Lakhimpur	132191	35.56	73429	19.75	-	25871	6.96	CPI 2165

29- Dhaurahra								
Ac Name	BJP		SP	BSP		INC		Other
	वोट	%		वोट	%	वोट	%	वोट
141-Dhaurahra (Lk)	104549	51.94	-	56304	27.97	31691	15.74	BAWPA 2757
143-Kasta (SC)(Lk)	93010	46.73	-	70981	35.66	29243	14.69	BAWPA 1382
144-Mohammdi (Lk)	94987	43.22	-	85457	38.89	32927	14.98	BAWPA 1527
145-Maholi (SP)	114715	49.4	-	75169	32.37	34540	14.87	BAWPA 1614
147-Hargaon (SC)(SP)	105321	49.93	-	64182	30.42	34326	16.27	BAWPA 2007

30- Sitapur								
Ac Name	BJP		SP	BSP		INC		Other
	वोट	%		वोट	%	वोट	%	वोट
146-Sitapur	108709	29.76	-	93042	25.47	12537	3.43	AJPI 1100
148-laharpur	97938	44.66	-	81633	37.22	31037	14.15	AJPI 1656
149-Biswan	96632	45.1	-	89670	41.85	20327	9.48	AJPI 1268
150-Sevata	110911	54.14	-	73743	35.99	10386	5.06	AJPI 2070
151-Mohmoodabad	99794	48.96	-	75085	36.83	21671	10.63	AJPI 1436



### 31- Hardoi

Ac Name	BJP		SP		BSP	INC		Other
	वोट	%	वोट	%		वोट	%	वोट
154-Sawaijpur	132203	57.8	85369	37.32	-	3975	1.73	Bhaiya Lal 1569
155-Shahabad	111382	52.1	92766	43.39	-	3348	1.56	Bhaiya Lal 1496
156-Hardoi	130074	58.11	83013	37.08	-	3964	1.77	Bhaiya Lal 1472
157-Gopamau (SC)	99684	49.33	92210	45.63	-	3639	1.8	Bhaiya Lal 1709
158-Sandi (SC)	93901	50.21	81101	43.37	-	5017	2.68	Bhaiya Lal 1665

### 32- Misrikh

Ac Name	BJP		SP	BSP		INC		Other
	वोट	%		वोट	%	वोट	%	वोट
153-Misrikh (SC)(s)	89955	43.84	-	100575	49.01	7291	3.55	PSPL 693
159-Bilgram-Mallanwan(H)	112290	53.5	-	88056	41.5	3163	1.95	PSPL 450
160-Balamau (SC)(H)	95463	50.52	-	82784	43.81	4179	2.21	PSPL 329
161-Sandila(H)	105673	56.19	-	73448	39.06	3238	1.72	PSPL 280
209-Bilhaur (SC)(KN)	130181	55.85	-	88247	37.86	8575	3.67	PSPL 677

### 33- Unnao

Ac Name	BJP		SP		BSP	INC		Other
	वोट	%	वोट	%		वोट	%	वोट
162-Bangermau	96814	50.76	75099	39.37	-	11942	6.26	NEP 1561
163-Safipur (SC)	103677	55.13	51464	27.36	-	25667	13.64	NEP 1657
164-Mohan (SC)	115275	58.47	43254	21.93	-	31012	15.73	NEP 2001
165-Unnao	131756	59.88	43537	19.78	-	38745	17.61	NEP 1442
166-Bhagwantnagar	132388	59.09	45073	20.12	-	37786	16.86	NEP 2102
167-Purwa	122531	56.83	43836	20.33	-	40316	18.69	NEP 2359

### 34- Mohanlalganj

Ac Name	BJP		SP	BSP		INC		Other
	वोट	%		वोट	%	वोट	%	वोट
152-Sidhauri (SC)	96667	42.92	-	114180	50.7	6493	2.88	PSPL 1668
168-Malihabad (SC)	110511	48.26	-	106217	46.38	5084	2.22	PSPL 1027
169-Bakshi Ka Talab	142847	50.22	-	119357	41.96	13948	4.9	PSPL 2064
170-Sarojininagar	167472	55.62	-	106469	35.36	19952	6.62	PSPL 1485
176-Mohanlalganj (SC)	109726	48.92	-	91225	40.67	14163	6.31	PSPL 1711

### 35- Lucknow

Ac Name	BJP		SP		BSP	INC		Other
	वोट	%	वोट	%		वोट	%	वोट
171-Lucknow West	115491	50.7	61005	26.78	-	47791	20.98	ABJS 454
172-Lucknow North	136121	57.85	60964	25.91	-	34572	14.69	ABJS 427
173-Lucknow East	160210	64.27	60635	24.32	-	24229	9.72	ABJS 507
174-Lucknow Central	98055	49.22	54212	27.21	-	44078	22.12	ABJS 353
175-Lucknow Cantt.	46042	60.32	118004	23.53	-	28234	14.43	ABJS 358

36- Rae Bareli								
Ac Name	BJP		SP	BSP	INC		Other	
	वोट	%			वोट	%	वोट	
177-Bachhrawan (SC)	77166	50.53	-	-	101221	53.16	AABHAP 1789	
179-Harchandpur	72181	39.97	-	-	98383	54.48	AABHAP 1708	
180-Rae Bareli	61637	31.64	-	-	123043	63.16	AABHAP 1883	
182-Sareni	78621	39.77	-	-	107602	54.43	AABHAP 1831	
183-Unchahar	76234	39.71	-	-	103438	53.89	AABHAP 2238	

37- Amethi								
Ac Name	BJP		SP	BSP	INC		Other	
	वोट	%			वोट	%	वोट	
178-Tiloi	96292	50.64	-	-	81128	42.67	BMUP 1247	
181-Salon (SC)(R)	90195	46.84	-	-	88285	45.85	BMUP 1279	
184-Jagdishpur (SC)	101977	29.14	-	-	84063	24.04	BMUP 1334	
185-Gauriganj	98986	52.15	-	-	79013	41.63	BMUP 1287	
186-Amethi	80148	46.99	-	-	80378	47.13	BMUP 1030	

38- Sultanpur								
Ac Name	BJP		SP	BSP	INC		Other	
	वोट	%		वोट	%	वोट	%	वोट
187-Isauli	79382	41.95	-	84933	44.88	13295	7.02	PSPL 3821
188-Sultanpur	87848	42.08	-	100411	48.1	10127	4.85	PSPL 3697
189-Sadar	95550	50.31	-	78332	41.24	5873	3.09	PSPL 2002
190-Lambhau	91388	46.07	-	90392	45.56	6774	3.41	PSPL 1514
191-Kadipur (SC)	104113	48.92	-	90354	42.35	5519	2.59	PSPL 450

39- Pratapgarh								
Ac Name	BJP		SP	BSP		INC		Other
	वोट	%		वोट	%	वोट	%	वोट
244-Rampur Khas	77683	48.24	-	25605	15.9	44688	27.75	JDL 6375
247-Vishwanathganj	100876	51.6	-	60141	30.76	7776	9.41	JDL 18408
248-Pratapgarh	91490	22.05	-	69683	16.79	6884	2.15	JDL 8929
249-Patti	84055	26.02	-	87290	27.02	12158	3.76	JDL 6287
250-Raniganj	73914	14.85	-	80118	13.7	5180	1.25	JDL 6767

40- Farrukhabad								
Ac Name	BJP		SP	BSP		INC		Other
	वोट	%		वोट	%	वोट	%	वोट
103-Aliganj (ETA)	115002	58.32	-	71167	36.09	4912	2.49	PSPL 2029
192-Kaimganj (SC)	124393	53.05	-	82146	35.03	17257	7.36	PSPL 5625
193-Amritpur	109034	60.33	-	60012	33.2	6658	3.68	PSPL 818
194-Farrukhabad	113874	56.4	-	62145	30.78	21797	10.79	PSPL 681
195-Bhojpur	105627	30.3	-	72244	20.72	4519	1.29	PSPL 518

41- Etawah								
Ac Name	BJP		SP		BSP	INC		Other
	वोट	%	वोट	%		वोट	%	वोट
200-Etawah	121783	54.09	89704	39.84	-	4259	2.13	PSPL 4817
201-Bharthana (SC)	107551	45.11	120940	50.73	-	2665	1.11	PSPL 1832
203-Dibiyapur(A)	90461	48.53	88849	47.67	-	2223	1.19	PSPL 724
204-Auraiya (SC)(A)	95564	50.94	84239	44.9	-	2921	1.55	PSPL 883
207-Sikandra (KD)	104315	31.79	72225	22.01	-	4392	1.33	PSPL 401

42- Kannauj								
Ac Name	BJP		SP		BSP	INC	Other	
	वोट	%	वोट	%			वोट	
196-Chhibramau	119183	46.6	130924	51.19	-	-	SHS 1029	
197-Tirwa	115778	52.36	100420	45.41	-	-	SHS 990	
198-Kannauj (SC)	117449	47.02	126290	50.56	-	-	SHS 996	
202-Bidhuna (A)	106365	48.92	106025	48.77	-	-	SHS 923	
205-Rasulabad (SC) (KD)	102511	53.08	85541	44.29	-	-	SHS 967	

43- Kanpur								
Ac Name	BJP		SP		BSP	INC		Other
	वोट	%	वोट	%		वोट	%	वोट
212-Govindnagar	121047	64.96	16629	8.92	-	45308	24.31	SABJANP 456
213-Sishamau	66600	46.1	7089	4.9	-	68823	47.64	SABJANP 232
214-AryaNagar	70944	50.86	4730	3.39	-	61935	44.4	SABJANP 307
215-Kidwai Nagar	135057	68.7	11449	5.82	-	46854	23.83	SABJANP 507
216-Kanpur Cantt	72794	42.47	7806	4.55	-	88489	51.63	SABJANP 381

44- Akbarpur								
Ac Name	BJP		SP	BSP		INC		Other
	वोट	%		वोट	%	वोट	%	वोट
206-Akbarpur Raniya(KD)	96708	48.77	-	77903	39.29	18286	9.22	PSPL 197
210-Bithoor (Kn)	120687	53.93	-	77417	34.59	18239	8.15	PSPL 662
211-Kalyanpur (Kn)	114995	22.87	-	29542	5.87	25141	5	PSPL 267
217-Maharajpur (Kn)	146466	39.86	-	51402	13.98	27027	7.35	PSPL 649
218-Ghatampur (Sc)(Kn)	98747	51.2	-	68289	35.41	18899	9.8	PSPL 230

45- Jalaun-SC								
Ac Name	BJP		SP	BSP		INC		Other
	वोट	%		वोट	%	वोट	%	वोट
208-Bhognipur (Kd)	93580	46.53	-	95707	47.58	8114	4.03	CPI(ML)(L) 1170
219-Madhaugarh	131505	53.67	-	81174	33.13	23073	9.41	CPI(ML)(L) 2074
220-Kalpi	108024	48.52	-	91502	41.1	14718	6.61	CPI(ML)(L) 1979
221-Orai (SC)	130028	52.79	-	85811	34.84	22895	9.29	CPI(ML)(L) 1587
225-Garautha (JH)	116586	55.04	-	68282	32.23	20644	9.74	CPI(ML)(L) 1976

#### 46- Jhansi

Ac Name	BJP		SP		BSP	INC		Other
	वोट	%	वोट	%		वोट	%	वोट
222-Babina	127097	57.64	74881	33.96	-	12070	5.47	PSPL 504
223-Jhansi Nagar	151475	63.1	67006	27.91	-	18323	7.63	PSPL 239
224-Mauranipur (SC)	137289	52.46	94602	36.15	-	21517	8.22	PSPL 528
226-Lalitpur	203576	61.6	99614	30.14	-	15508	4.69	PSPL 639
227-Mehroni (Lp)	188934	57.82	106987	32.74	-	18662	5.71	PSPL 786

#### 47- Hamirpur

Ac Name	BJP		SP	BSP		INC		Other
	वोट	%		वोट	%	वोट	%	वोट
228-Hamirpur	126034	42.91	-	88784	30.23	13843	4.71	PSPL 734
229-Rath (SC)	136134	55.61	-	51157	20.9	42235	17.25	PSPL 1053
230-Mahoba(M)	105157	55.36	-	52466	27.62	15195	8	PSPL 662
231-Charkhari(M)	100416	48.51	-	58532	28.27	34418	16.62	PSPL 1092
232-Tindwari(B)	106360	52.37	-	74864	36.86	8685	4.27	PSPL 706

#### 48- Banda

Ac Name	BJP		SP		BSP	INC		Other
	वोट	%	वोट	%		वोट	%	वोट
233-Baberu	81132	39.53	98457	47.97	-	12765	6.21	CPI 2073 PSPL 2535
234-Naraini (SC)	104762	46.73	91885	40.58	-	13266	5.91	CPI 2256 PSPL 2724
235-Banda	99464	29.66	69144	20.62	-	15230	4.54	CPI 1514 PSPL 2066
236-Chitrakoot (Ch)	96013	27.19	92957	26.33	-	17204	4.87	CPI 2117 PSPL 2764
237-Manikpur (Ch)	95729	49.88	66204	34.49	-	16885	8.79	CPI 2387 PSPL 2657

#### 49- Fatehpur

Ac Name	BJP		SP	BSP		INC		Other
	वोट	%		वोट	%	वोट	%	वोट
238-Jahanabad	102902	31.9	-	55246	17.13	9748	3.02	JHBHP 687
239-Bindki	98735	55.92	-	60117	34.05	11505	6.51	JHBHP 817
240-Fatehpur	101481	25.96	-	70428	18.01	10887	2.78	JHBHP 866
241-AyahShah	83350	56.79	-	48846	33.28	7584	5.16	JHBHP 823
242-Husainganj	76146	45.72	-	69449	41.69	13050	7.83	JHBHP 1029
243-Khaga (SC)	101101	54.47	-	62081	33.45	12964	6.98	JHBHP 1044

#### 50- Kaushambi-SC

Ac Name	BJP		SP		BSP	INC		Other
	वोट	%	वोट	%		वोट	%	वोट
245-Babaganj (Sc)(P)	50347	30.67	39297	23.93	-	2385	1.45	PSPL 1009 JDL 53845
246-Kunda(P)	43880	22.91	44903	23.45	-	1856	1	PSPL 1009 JDL 53845
251-Sirathu	93760	47.86	80468	41.08	-	2856	1.45	PSPL 812 JDL 7032
252-Manjhanpur (Sc)	98362	44.06	100353	44.95	-	3517	1.57	PSPL 1424 JDL 6958
253-Chail	95168	48.31	78253	39.72	-	5770	2.92	PSPL 800 JDL 6182

51- Phulpur								
Ac Name	BJP		SP		BSP	INC		Other
	वोट	%	वोट	%		वोट	%	वोट
254-Phaphamau	103503	53.75	78298	40.66	-	3755	1.95	YVP 781
255-Soraon	106088	51.69	88454	43.1	-	3492	1.7	YVP 836
256-Phulpur	110137	50.1	99553	45.29	-	3674	1.67	YVP 691
261-Allahabad West	116367	61.11	59622	31.31	-	9870	5.18	YVP 373
262-Allahabad North	106303	63.89	45391	27.28	-	11826	7.1	YVP 177

52- Allahabad								
Ac Name	BJP		SP		BSP	INC		Other
	वोट	%	वोट	%		वोट	%	वोट
259-Meja	86222	50.95	69336	40.97	-	3409	2.01	CPI 1898
260-Karachhana	98832	53.84	70979	38.67	-	3243	1.76	CPI 2152
263-Allahabad South	98470	61.23	47357	29.44	-	11517	7.16	CPI 649
264-Bara	103723	56.4	62405	33.93	-	4723	2.56	CPI 2681
265-Koraon	105957	55.94	59251	31.28	-	8960	4.73	CPI 3017

53- Barabanki-SC					
Ac Name	BJP	SP	BSP	INC	Other
	वोट	वोट		वोट	वोट
266-Kursi	118139	87673	-	40994	LD 1204
267-Ram Nagar	101612	78662	-	25458	LD 1178
268-Barabanki	94069	94415	-	39297	LD 1063
269-Zaidpur (SC)	112409	100720	-	29594	LD 1190
272-Haidergarh (SC)	109365	64154	-	24232	LD 1126

54- Faizabad					
Ac Name	BJP	SP	BSP	INC	Other
	वोट	वोट		वोट	वोट
270-Dariyabad(bk)	124005	96881	-	11930	LD 1845
271-Rudauli	95250	84239	-	9738	LD 1667
273-Milkipur (SC)	90122	97721	-	8037	LD 1190
274-Bikapur	103648	94845	-	12827	LD 1147
275-Ayodhya	115088	89501	-	10790	LD 820

55- Ambedkar Nagar					
Ac Name	BJP	SP	BSP	INC	Other
	वोट		वोट		वोट
276-Goshainganj(F)	112155	-	101121	-	BHAPRAP 1241
277-Katehari	106296	-	111550	-	BHAPRAP 1267
278-Tanda	70255	-	117622	-	BHAPRAP 847
280-Jalalpur	92143	-	133916	-	BHAPRAP 1152
281-Akbarpur	86438	-	99236	-	BHAPRAP 942

56- Bahraich-SC					
Ac Name	BJP	SP	BSP	INC	Other
	वोट	वोट		वोट	वोट
282- Balha (S.C.)	117080	81606	-	3905	PSPL 474
283- Nanpara	98752	77012	-	5405	PSPL 498
284- Matera	83977	87270	-	9380	PSPL 582
285- Mahasi	121929	62947	-	2995	PSPL 465
286- Bahraich	103774	88008	-	12698	PSPL 469

57- Kaiserganj					
Ac Name	BJP	SP	BSP	INC	Other
	वोट		वोट	वोट	वोट
287-Payagpur (Bh)	109706	-	69221	9896	RJAPU 1247
288-Kaiserganj (Bh)	96019	-	96308	4108	RJAPU 1265
297-Katra Bazar(G)	123411	-	67622	10480	RJAPU 1277
298-Colonelganj(G)	109020	-	47218	5363	RJAPU 1024
299-Tarabganj(G)	142070	-	39049	7202	RJAPU 1085

58- Shrivasti					
Ac Name	BJP	SP	BSP	INC	Other
	वोट		वोट	वोट	वोट
289-Bhinga	86614	-	104681	6796	CPI 3022
290-Shrawasti	99014	-	113981	8224	CPI 2662
291-Tulsipur (B)	82510	-	75807	10762	CPI 2346
292-Gainsari(B)	73036	-	80337	12827	CPI 2266
294-Balrampur (SC)(B)	95054	-	66699	19405	CPI 2366

59- Gonda					
Ac Name	BJP	SP	BSP	INC	Other
	वोट	वोट		वोट	वोट
293-Utraula(B)	95678	81707	-	5224	PSPL 1250
295-Mehnaun	111384	71996	-	5477	PSPL 2346
296-Gonda	96611	70717	-	4901	PSPL 1435
300-Mankapur(SC)	110536	51948	-	4351	PSPL 552
301-Gaura	93067	64811	-	5693	PSPL 627

60- Domariyaganj					
Ac Name	BJP	SP	BSP	INC	Other
	वोट		वोट	वोट	वोट
302-Shohratgarh	95582	-	67982	13269	SBSP 1020
303-Kapilvastu (SC)	131032	-	93396	10556	SBSP 638
304-Bansi	100582	-	73949	8548	SBSP 1094
305-Itwa	75718	-	60944	17068	SBSP 383
306-Domariyaganj	89231	-	90630	11097	SBSP 674

61- Basti					
Ac Name	BJP	SP	BSP	INC	Other
	वोट		वोट	वोट	वोट
307-Harraiya	108319	-	65715	24767	SBSP 1629
308-Kaptanganj	82918	-	93866	14525	SBSP 2042
309-Rudhauri	100961	-	95622	17564	SBSP 2318
310-Basti Sadar	92162	-	90715	13055	SBSP 2635
311-Mahadewa (S.C)	84854	-	91723	16542	SBSP 3336

62- Sant Kabir Nagar					
Ac Name	BJP	SP	BSP	INC	Other
	वोट		वोट	वोट	वोट
279-Alapur(A)(SC)	82071	-	104238	4411	MADP 1720
312-Menhdawal	110603	-	73561	39249	MADP 1743
313-Khalilabad	84733	-	96360	42591	MADP 1563
314-Dhanghata (SC)	91549	-	75826	33391	MADP 1525
325-Khajan (GH)(SC)	97211	-	80914	8600	MADP 1462

63- Maharajganj					
Ac Name	BJP	SP	BSP	INC	Other
	वोट	वोट		वोट	वोट
315-Pharenda	111035	74146	-	18044	JKiP 1138
316-Nautanwa	131240	69877	-	17090	JKiP 937
317-Siswa	163601	74771	-	9819	JKiP 897
318-Maharajganj (SC)	157430	85879	-	15156	JKiP 1182
319-Paniyara	162251	80919	-	12340	JKiP 1029

64- Gorakhpur					
Ac Name	BJP	SP	BSP	INC	Other
	वोट	वोट		वोट	वोट
320-Caimpiyarganj	136588	76202	-	3296	CPI 2122 SBSP 1151
321-Pipraich	165052	82004	-	2744	CPI 2012 SBSP 1128
322-Gorakhpur Urban	156243	67584	-	8877	CPI 955 SBSP 470
323-Gorakhpur Rural	135976	96247	-	4630	CPI 1426 SBSP 632
324-Sahajanwa	121151	92303	-	3308	CPI 3308 SBSP 936

65- Kushi Nagar					
Ac Name	BJP	SP	BSP	INC	Other
	वोट	वोट		वोट	वोट
329-Khadda	107609	60704	-	25430	ADUP 2102
330-Padrauna	108785	61327	-	36215	ADUP 1686
333-Kushinagar	117644	46198	-	33161	ADUP 1576
334-Hata	133528	43995	-	25011	ADUP 1593
335-Ramkola (SC)	127942	45552	-	25678	ADUP 1583

66- Deoria					
Ac Name	BJP	SP	BSP	INC	Other
	वोट		वोट	वोट	वोट
331-TamkuhiRaj(K)	129585	-	59296	14035	BAEP 2179
332-Fazilnagar(K)	125509	-	70625	10478	BAEP 1950
337-Deoria	112444	-	60112	6492	BAEP 1203
338-Pathardeva	105884	-	64469	11158	BAEP 1664
339-Rampur Karkhana	104195	-	73226	8586	BAEP 1362

67- Bansgaon-SC					
Ac Name	BJP	SP	BSP	INC	Other
	वोट		वोट		वोट
326-Chauri-Chaura(G)	131653	-	69313	-	PSPL 1573
327-Bansgaon(G)(SC)	99365	-	84723	-	PSPL 1654
328-Chillupar(G)	113669	-	102010	-	PSPL 2087
336-Rudrapur(D)	104937	-	63081	-	PSPL 1636
342-Barhaj(D)	94810	-	72314	-	PSPL 1735

68- Lalganj-SC					
Ac Name	BJP	SP	BSP	INC	Other
	वोट		वोट	वोट	वोट
343-Atrauliya	92863	-	106167	3445	SBSP 4945
348-Nizamabad	52325	-	107191	2692	SBSP 1566
349-Phoolpur Pawai	58875	-	103003	3246	SBSP 3905
350-Didarganj	71634	-	96677	3742	SBSP 4279
351-Lalganj (SC)	80631	-	104507	4478	SBSP 3229

69- Azamgarh					
Ac Name	BJP	SP	BSP	INC	Other
	वोट	वोट			वोट
344-Gopalpur	66144	119084	-	-	SBSP 2508
345-Sagri	71378	110554	-	-	SBSP 895
346-Mubarakpur	58400	136460	-	-	SBSP 2109
347-Azamgarh	85547	129103	-	-	SBSP 898
352-Mehnagar	78786	124393	-	-	SBSP 3667

70- Ghosi					
Ac Name	BJP	SP	BSP	INC	Other
	वोट		वोट	वोट	वोट
353-Madhuban (M)	102081	-	102220	4609	CPI 2466
354-Ghosi (M)	103501	-	123707	4019	CPI 3058
355-Muhammadabad Gohna-(SC)	72681	-	125479	5275	CPI 2066
356-Mau (M)	93170	-	138199	6074	CPI 5305
358-Rasara (B)	77779	-	82854	3718	CPI 1727



### 71- Salempur

Ac Name	BJP	SP	BSP	INC	Other
	वोट		वोट	वोट	वोट
340-Bhatpar Rani (D)	105608	-	63297	5857	PECP 594
341-Salempur (D)(SC)	82043	-	69243	6696	PECP 543
357-Belthara Road (SC)(D)	83094	-	94774	3719	PECP 301
359-Sikanderpur (B)	76644	-	69577	4135	PECP 294
362-Bansdih (B)	117240	-	55490	6638	PECP 465

### 72- Ballia

Ac Name	BJP	SP	BSP	INC	Other
	वोट	वोट			वोट
360-Phephana	84175	80103	-	-	GGP 1063
361-Ballia Nagar	111153	66877	-	-	GGP 1510
363-Bairia	90870	70159	-	-	GGP 544
377-Zahoorabad(G)	86493	116614	-	-	GGP 499
378-Mohammadabad(G)	91348	116655	-	-	GGP 334

### 73- Jaunpur

Ac Name	BJP	SP	BSP	INC	Other
	वोट		वोट	वोट	वोट
364-Badlapur	83924	-	90862	5322	SBSP 314
365-Shahganj	88931	-	109082	4264	SBSP 2792
366-Jaunpur	95877	-	111431	7020	SBSP 1297
367-Malhani	76661	-	112829	4178	SBSP 664
368-Mungra Badshahpur	93899	-	95842	6323	SBSP 398

### 74- Machhali Shahar-SC

Ac Name	BJP	SP	BSP	INC	Other
	वोट		वोट		वोट
369-Machhlishahr S.C(J)	89970	-	113240	-	SBSP 318
370-Mariyahu(J)	91714	-	84740	-	SBSP 895
371-Zafrabad(J)	97285	-	99110	-	SBSP 2832
372-Kerakat S.C(J)	92913	-	118551	-	SBSP 3192
384-Pindra(V)	115211	-	71122	-	SBSP 3975

### 75- Ghazipur

Ac Name	BJP	SP	BSP	INC	Other
	वोट		वोट	वोट	वोट
373-Jakhanian (SC)	87427	-	131268	3488	CPI 1769
374-Saidpur (SC)	80048	-	118630	3551	CPI 1728
375-Ghazipur	102405	-	98096	3070	CPI 1489
376-Jangipur	81968	-	112119	3480	CPI 1462
379-Zamania	91340	-	104031	6067	CPI 1385

76- Chandauli					
Ac Name	BJP	SP	BSP	INC	Other
	वोट	वोट			वोट
380-Mughalsarai	111496	104451	-	-	SBSP 569
381-Sakaldiha	75632	111597	-	-	SBSP 4698
382-Saiyadraja	86719	94117	-	-	SBSP 2740
385-Ajagara(V)(SC)	109643	97427	-	-	SBSP 6368
386-Shivpur(V)	124623	87097	-	-	SBSP 4596

77- Varanasi					
Ac Name	BJP	SP	BSP	INC	Other
	वोट	वोट		वोट	वोट
387-Rohaniya	145379	54322	-	17799	SBSP 3847
388-Varanasi North	139279	36905	-	39173	SBSP 890
389-Varanasi South	104982	19298	-	45299	SBSP 331
390-Varanasi Cantt	155813	24302	-	41500	SBSP 549
391-Sevapuri	128000	59936	-	8685	SBSP 3273

78- Bhadohi					
Ac Name	BJP	SP	BSP	INC	Other
	वोट		वोट	वोट	वोट
257-Pratappur(A)	94794	-	95351	5218	NCP 1168
258-Handia(A)	99187	-	84929	4203	NCP 969
392-Bhadohi (Srn)	104084	-	110833	7286	NCP 794
393-Gyanpur (Srn)	109760	-	81589	4202	NCP 735
394-Aurai (Srn)(SC)	101164	-	92710	4599	NCP 892

79- Mirzapur					
Ac Name	AD(S)	SP	BSP	INC	Other
	वोट	वोट		वोट	वोट
395-Chhanbey (SC)	115748	68576	-	11748	CPI(ML)(L) 2052
396-Mirzapur	118815	72183	-	16949	CPI(ML)(L) 970
397-Majhawan	118419	88971	-	14996	CPI(ML)(L) 1518
398-Chunar	16212	64969	-	120569	CPI(ML)(L) 1349
399-Marihan	117316	64509	-	31487	CPI(ML)(L) 2656

80- Robertsganj-SC					
Ac Name	AD(S)	SP	BSP	INC	Other
	वोट	वोट		वोट	वोट
383-Chakia (CH)(SC)	89686	116603	-	4877	CPI 2865 SBSP 1081
400-Ghorawal(S)	107422	90954	-	8395	CPI 4072 SBSP 945
401-Robertsganj(S)	90432	70483	-	7243	CPI 3009 SBSP 1006
402-Obra(S)(ST)	72067	48692	-	8479	CPI 3318 SBSP 757
403-Duddhi(S) (ST)	88084	66572	-	6228	CPI 4118 SBSP 1024

## 2022 विधानसभाचुनाव में राजनीतिक दलों द्वारा जीती गयी लोकसभा वार विधानसभा सीटों की संख्या

Parliament Consultancy	80
Assembly Consultancy	403
BJP	255
SP	111
RLD	8
INC	2
ADS	12
NISHAD	6
JLD	2
SBSP	6
BSP	1
	403



## 2022 विधानसभाचुनाव में राजनीतिक दलों द्वारा जीती गयी लोकसभा वार विधानसभा सीटों की संख्या

#	Constituency	BJP	SP	Other Party
1	Saharanpur	3	2	-
2	Kairana	2	1	2 RLD
3	Muzaffarnagar	2	2	1 RLD
4	Bijnor	2	1	2 RLD
5	Nagina (SC)	2	3	-
6	Moradabad	2	3	-
7	Rampur	2	3	-
8	Sambhal	1	4	-
9	Amroha	3	2	-
10	Meerut	3	2	-
11	Baghpat	3	0	2 RLD
12	Ghaziabad	5	0	-
13	Gautam Buddh Nagar	5	0	-
14	Bulandshahr (SC)	5	0	-
15	Aligarh	5	0	-
16	Hathras (SC)	4	0	1 RLD
17	Mathura	5	0	-
18	Agra (SC)	5	0	-
19	Fatehpur Sikri	5	0	-
20	Firozabad	2	3	-
21	Mainpuri	2	3	-
22	Etah	4	1	-
23	Badaun	2	3	-
24	Aonla	4	1	-
25	Bareilly	4	1	-
26	Pilibhit	4	1	-
27	Shahjahanpur (SC)	6	0	-
28	Kheri	5	0	-
29	Dhaurahra	5	0	-
30	Sitapur	4	1	-
31	Hardoi (SC)	5	0	-
32	Misrikh (SC)	5	0	-
33	Unnao	6	0	-
34	Mohanlalganj (SC)	5	0	-
35	Lucknow	3	2	-
36	Rae Bareli	1	4	-
37	Amethi	3	2	-
38	Sultanpur	4	1	-
39	Pratapgarh	1	2	1 INC 1 ADS

#	Constituency	BJP	SP	Other Party
40	Farrukhabad	4	0	1 ADS
41	Etawah (SC)	3	2	-
42	Kannauj	4	1	-
43	Kanpur	2	3	-
44	Akbarpur	4	0	1 ADS
45	Jalaun (SC)	4	1	-
46	Jhansi	4	0	1 ADS
47	Hamirpur	5	0	-
48	Banda	2	2	1 ADS
49	Fatehpur	3	2	1 ADS
50	Kaushambi (SC)	0	3	2 JDL (Raja))
51	Phulpur	4	1	-
52	Allahabad	3	1	1 ADS
53	Barabanki (SC)	2	3	-
54	Faizabad	4	1	-
55	Ambedkar Nagar	0	5	-
56	Bahraich (SC)	3	1	1 ADS
57	Kaiserganj	4	1	-
58	Shravasti	3	2	-
59	Gonda	5	0	-
60	Domariyaganj	2	2	1 ADS
61	Basti	1	3	1 SBSP
62	Sant Kabir Nagar	3	1	1 NISHAD
63	Maharajganj	3	0	1 INC 1 NISHAD
64	Gorakhpur	5	0	-
65	Kushi Nagar	4	0	1 NISHAD
66	Deoria	5	0	-
67	Bansgaon (SC)	5	0	-
68	Lalganj (SC)	0	5	-
69	Azamgarh	0	5	-
70	Ghosi	1	2	1 SBSP 1 BSP
71	Salempur	3	1	1 SBSP
72	Ballia	1	3	1 SBSP
73	Jaunpur	2	2	1 NISHAD
74	Machhlishahr (SC)	1	2	1 ADS 1 SBSP
75	Ghazipur	0	4	1 SBSP
76	Chandauli	4	1	-
77	Varanasi	4	0	1 ADS
78	Bhadohi	1	3	1 NISHAD
79	Mirzapur	3	0	1 NISHAD 1 ADS
80	Robertsganj (SC)	5	0	-
		255	111	-

# यूपी की ताकत

## भाग - 2

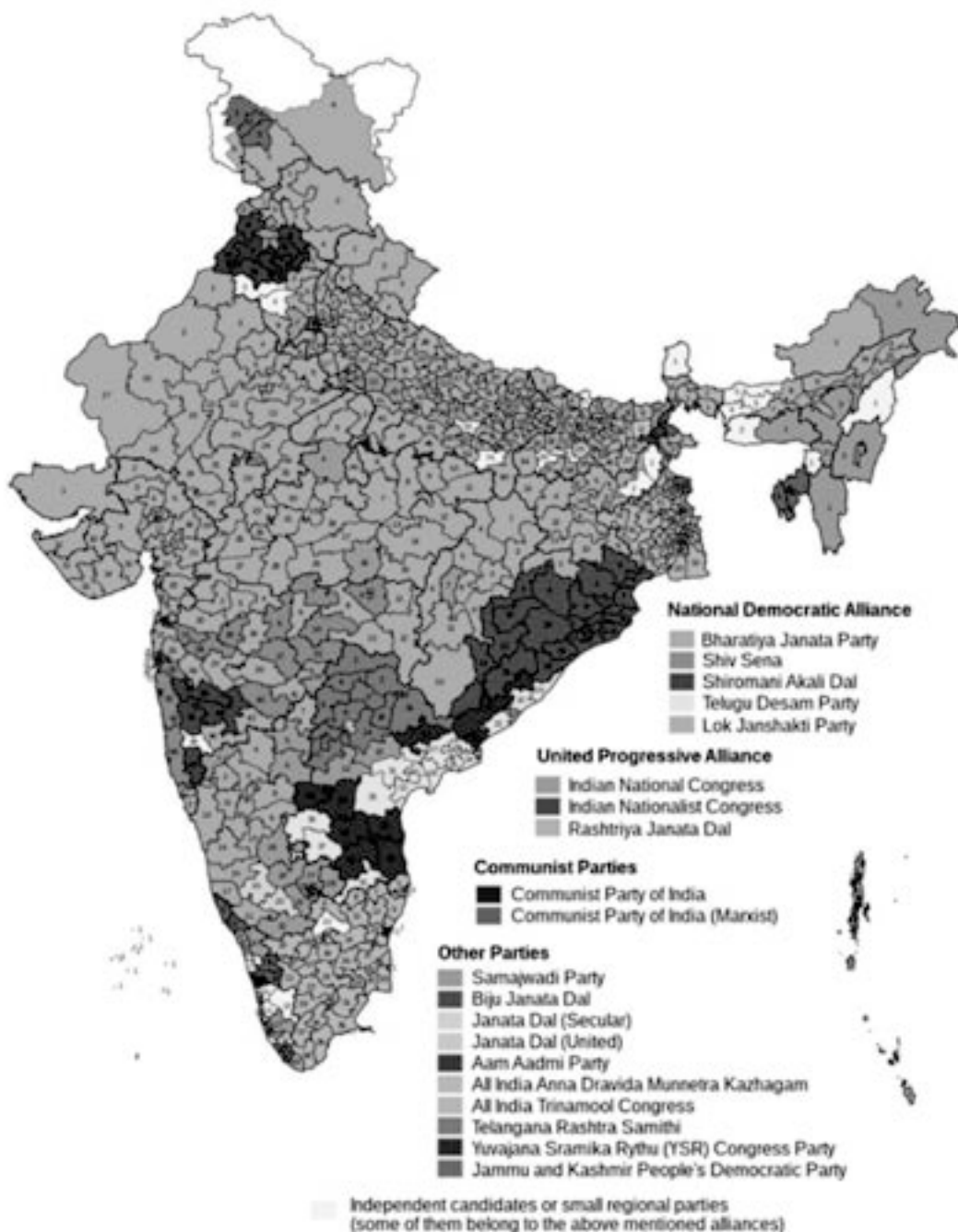


**यूपी की ताकत भाग - 2** में राष्ट्रीय स्तर पर 543 लोकसभा चुनाव का संक्षिप्त रिपोर्ट एवं मोदी शाह एरा तथा मनमोहन सिंह के सरकार की तुलनात्मक जानकारी दी गयी है। देश के 543 लोकसभा सीटों के लिए "आकड़ों का लोकतंत्र" पुस्तक प्रकाशित की गई है। जो अमेज़ॉन, फ़िल्पकार्ट और दडाटास्ट्रीट.इन पर उपलब्ध है।

1. मोदी - शाह एरा
2. मनमोहन कार्यकाल (2004 - 2014)
3. जवाहरलाल नेहरू से अटल बिहारी वाजपेयी तक तुलनात्मक रिपोर्ट

# MODI-SHAH ERA 2014 - 2019

## PART 1 & PART 2





आज़ादी मिलने के बाद से हिंदुत्व विचारधारा पर गठित जनसंघ तमाम उतार-चढ़ाओं के बाद 1971 तक राजनीतिक सफर तय किया। चुनाव में भागीदारी की लेकिन सत्ता तक पहुंचने का अवसर नहीं मिला। प्रधानमंत्री इन्दिरा गाँधी द्वारा आपातकाल लागू करने के बाद 1977 में कांग्रेस के खिलाफ उपजे जनक्रोध को देखते हुए जनसंघ ने जनता दल में विलय करके सत्ता में भागीदारी की। यह भागीदारी ज्यादा दिन नहीं चली। पहली बार बनी गैर कांग्रेसी सरकार का पतन हुआ। अटल बिहारी वाजपेयी और लाल कृष्ण आडवाणी के नेतृत्व में 6 अप्रैल 1980 को भारतीय जनता पार्टी का गठन हुआ। भाजपा के स्थापना के बाद 1984 में इन्दिरा गाँधी के हत्या से कांग्रेस के पक्ष में उपजी सहानुभूति लहर के कारण चुनाव में भाजपा 2 सीटों तक सिमट गयी। अटल बिहारी वाजपेयी जैसे कद्दावर नेता चुनाव हार गए। 1987 में कांग्रेस में बगावत करके वी० पी० सिंह ने अन्य दलों के साथ मिलकर जनता दल का गठन किया। 1989 में भाजपा ने जनता दल के साथ मिलकर चुनाव लड़ा। भाजपा को 85 सीटें मिली। समर्थन देकर वी० पी० सिंह के नेतृत्व में सरकार बनवाई। वी० पी० सिंह से मतभेद के कारण उप-प्रधानमंत्री एवं पिछड़ों के बड़े नेता देवीलाल ने नाराज होकर पिछड़ों की महारैली 9 अगस्त 1990 को दिल्ली में आयोजन करने की घोषणा की। पिछड़ों की रैली को कमजोर करने के लिए प्रधानमंत्री वी० पी० सिंह ने दो दिन पहले, वर्षों से धूल चाट रही मंडल कमीशन की आधी-अधूरी रिपोर्ट को लागू कर दिया। जिसके कारण पूरे देश में अगड़ों-पिछड़ों की लड़ाई छिड़ी। भाजपा ने मण्डल विवाद से अगड़ों-पिछड़ों की लड़ाई को देखते हुए हिंदुत्व एजेण्डे का कार्ड खेला। वी० पी० सिंह सरकार से समर्थन वापस लिया। राम जन्म भूमि आन्दोलन को धार दी। जिसका परिणाम रहा कि भाजपा का ग्राफ हिंदुत्व एजेण्डे पर निरन्तर बढ़ता गया। उत्तर प्रदेश सहित हिन्दी भाषी राज्यों में भाजपा की स्थिति मजबूत हुई और उसके सांसदों की संख्या जो 1984 में 2 थी 1989 में 85, 1991 में 120, 1996 में



161, 1998 में 182, 1999 में 182 तक पहुंची। 1996 में बड़ी पार्टी बनने का गौरव प्राप्त हुआ। उसके बाद अटल बिहारी वाजपेयी के नेतृत्व में 13 दिन सरकार बनी लेकिन बहुमत सिद्ध न होने के कारण इस्तीफा देना पड़ा। 1998 लोकसभा चुनाव में दूसरी बार सबसे बड़ी पार्टी होने के कारण अटल बिहारी वाजपेयी के नेतृत्व में सरकार बनी लेकिन सदन में 1 वोट से गिर गई। अटल बिहारी वाजपेयी कार्यवाहक प्रधानमंत्री बने रहे। 1999 में फिर 182 सीटों के साथ सबसे बड़ी पार्टी होने का लाभ भाजपा को मिला और अटल बिहारी वाजपेयी प्रधानमंत्री बने और 5 वर्ष का कार्यकाल पूरा किया। अटल बिहारी वाजपेयी ने अपने कार्यकाल में कई आदर्श भी बनाये। एक वोट से सरकार गिर गयी लेकिन सत्ता को बचाने के लिए सांसदों का खरीद-फरोख्त नहीं किया गया। 1999 से 2004 तक दो दर्जन से अधिक छोटे-छोटे दलों को जोड़कर गठबंधन की सरकार चलाने का एक आदर्श प्रस्तुत किया। 2004 में सत्ता से हटने के बाद 2014 तक भाजपा, आडवाणी के नेतृत्व में अटल बिहारी वाजपेयी के बनाये हुए मुकाम को नहीं पा सकी। मनमोहन सरकार के 10 वर्षों के बाद भाजपा का नेतृत्व गुजरात के तत्कालीन मुख्यमंत्री नरेन्द्र मोदी को दिया गया। 2013 में मोदी को प्रत्याशी घोषित करके चुनाव लड़ा जिसमें अप्रत्याशित परिणाम मिले। मोदी के नेतृत्व में 282 का आकड़ा भाजपा को मिला। नरेन्द्र मोदी ने 26 मई 2014 को प्रधानमंत्री के रूप में कमान सम्भाली जो अभी तक बरकरार है। चुनाव में मोदी का चेहरा और अमित शाह का चुनाव प्रबंधन रहा। 5 वर्ष कार्यकाल पूरा करने के बाद 2019 में मोदी का नेतृत्व और अमित शाह का चुनाव प्रबंधन ने 2014 से भी अधिक सीटें दिलाईं। 282 का आकड़ा बढ़ कर 303 हो गया। मतप्रतिशत भी 31.30 से बढ़कर 37.30 % हो गया।

मोदी शाह एरा पार्ट टू पार्ट वन से भी शानदार रहा। 5 साल बहुमत की सरकार चलाने के बाद 17वें लोकसभा चुनाव में प्रधानमंत्री नरेन्द्र मोदी का चेहरा और अमित शाह का मैनेजमेंट विपक्ष पर भारी रहा। 2014 में 282 सीटें और 31 प्रतिशत मत पाने वाली भाजपा 303 सीटें और 37.30% मत पाने में सफल रही। 10 राज्यों के 225 सीटों में से 200 सीटें भाजपा को मिली। उत्तर प्रदेश जहाँ पर सपा और बसपा ने मिलकर चुनाव लड़ा। दलित-पिछड़ों के जातीय गठबंधन पर भी मोदी का चेहरा और शाह का मैनेजमेंट भारी रहा। भाजपा को 80 में 62 सीटें मिली। सपा, बसपा का दलित पिछड़ा महागठबंधन मात्र 15 सीटों पर सिमट कर रहा गया। गुजरात, हरियाणा, दिल्ली, उत्तराखंड और हिमाचल प्रदेश ऐसे प्रदेश हैं जहाँ कि सभी सीटों पर भाजपा चुनाव जीती। गुजरात में 26, हरियाणा में 10, दिल्ली में 7, उत्तराखंड 5 और हिमाचल में 4 सीटें हैं। मध्य प्रदेश में 29 में से 28 सीटें, कर्नाटक में 28 से 25 और राजस्थान में 25 में 24 सीटें जीतने में भाजपा सफल रही। इसी तरह 6 राज्यों असम, बिहार, जम्मू कश्मीर, महाराष्ट्र, पश्चिम बंगाल, झारखण्ड की 164 सीटों में 81 सीटें भाजपा जीती। दक्षिण भारत के आंध्र प्रदेश, तेलंगाना, केरला, उड़ीसा, पंजाब की 96 सीटों में भाजपा का प्रदर्शन कमजोर रहा। उसे 96 में मात्र 16 सीटें मिली।

मोदी का चेहरा शाह के प्रबंधन ने 6 दशक से अधिक सत्ता में रहने वाली कांग्रेस को हाशिये पर पहुंचा दिया। 2014 में कांग्रेस को मात्र 44 सीटें और 19.50 % मत एवं 2019 में 52 सीटें तथा 19.70% मत मिले। कांग्रेस के लिए 2014 एवं 2019 दोनों चुनावों में मिली शर्मनाक पराजय से विपक्ष का दर्जा पाने से भी वंचित रही। लोकसभा में विपक्ष के नेता के लिए 10% सीटें जीतना अनिवार्य है। जबकि कांग्रेस कुल 543 सीटों में 2014 में 44 तथा 2019 में 52 सीटें जीती जो 10% से कम है। उत्तर प्रदेश जहाँ पर 80 लोकसभा सीटें

हैं। 2014 में अमेठी एवं रायबरेली सीटें जीती थी जबकि 2019 में गाँधी परिवार की सीट अमेठी से राहुल गाँधी चुनाव हार गए।

कांग्रेस का 2019 में प्रदर्शन 2014 जैसा ही रहा। राहुल गाँधी के नेतृत्व में लड़े गए इन 17वें लोकसभा चुनाव में कांग्रेस को मात्र 52 सीटें मिली। इनमें सर्वाधिक केरल, पंजाब और तमिलनाडु इन तीन राज्यों में कुल 52 सीटों में 31 सीटें मिली है। उत्तर प्रदेश में अमेठी की पारिवारिक सीट राहुल गाँधी हार गए। मात्र 1 रायबरेली सीट पर सोनिया गाँधी चुनाव जीती। 18 राज्य एवं केंद्र शासित प्रदेश की 121 सीटों में कांग्रेस को 1 भी सीट नहीं मिली है। चुनाव में अच्छा प्रदर्शन न होने के कारण राहुल गांधी ने अध्यक्ष पद से इस्तीफा दिया। सोनिया गाँधी को फिर कार्यवाहक के रूप में अध्यक्ष बनाया गया। उत्तर प्रदेश में प्रियंका को ज़िम्मेदारी दी गई थी। प्रियंका के नेतृत्व में 2014 की तुलना में 2019 और खराब रहा। प्रियंका की देख रेख में वर्षों से जीतने वाली अमेठी सीट उत्तर प्रदेश के प्रभारी और संगठन की राष्ट्रीय महासचिव होने के बाद भी नहीं बचा पायी।

1984 के बाद 2014 में पहली बार गैर कांग्रेसी भाजपा की पूर्ण बहुमत की सरकार बनी। 1989 के बाद से 2009 तक क्षेत्रीय दलों का दबदबा रहा जिसके कारण वी० पी० सिंह, चंद्रशेखर, पी वी नरसिम्हा राव, एच. डी. देवेगौड़ा, इन्द्र कुमार गुजराल, अटल बिहारी वाजपेयी, मनमोहन सिंह, 7 प्रधानमंत्रियों ने अल्पमत सरकार चलाई। इस दौरान पूरी तरह देश में राजनीतिक अस्थिरता रही। 1989, 1996, 1998 तीन मध्यावधि चुनाव हुए। 1 वोट से अटल बिहारी वाजपेयी की सरकार गिरने का भी रिकॉर्ड है। 3 दशक के राजनीतिक अस्थिरता को भी मोदी शाह एरा ने दूर किया।

1989 से देश के सियासत में क्षेत्रीय दलों का दबदबा शुरू हुआ था जो कमजोर हो गया। 2014 में क्षेत्रों को 176 सीटें मिली थी जो 2019 में घट कर 98 रह गयी। इनमें टीएमसी और वाईआरएस कांग्रेस 22-22, बीजेडी 12, बीएसपी 10, एसपी 5, जेकेएनसी 3, सीपीआई 3, एआईएमआईएम 1, आप 1, एनपीएफ़ 1 सीटें जीती। आप पार्टी जो 2014 में पंजाब में चार सीटें जीती थी वह 2019 में मात्र एक सीट जीती।

# 2014 लोकसभा चुनाव परिणाम विश्लेषण

नरेन्द्र मोदी के नेतृत्व में 2014 लोकसभा चुनाव में एक नया इतिहास रचा। 55 वर्षों से अधिक सत्ता में रहने वाली कांग्रेस के प्रभाव को कम किया और मात्र 44 सीटों पर कांग्रेस सिमट गयी। जबकि 1984 में 2 सीटों पर रहने वाली भाजपा 2014 में 428 सीटों पर लड़ी जिसमें 282 सीटें जीती, 54 पर दूसरे और 78 पर तीसरे स्थान पर रही और पहली बार गैर कांग्रेसी पूर्ण बहुमत की सरकार नरेन्द्र मोदी के नेतृत्व में बनाई। भाजपा को 17 करोड़ 16 लाख से अधिक मतदाताओं का व्यापक समर्थन मिला जो कुल पड़े मतों का 31.30 % है।

5 दशक से अधिक सत्ता में रहने वाली कांग्रेस 2014 में 464 सीटों पर लड़ी और 44 सीटों पर सिमट गयी। 224 सीटों पर दूसरे और 66 सीटों पर तीसरे स्थान पर रही। 10 करोड़ 69 लाख से अधिक मतदाताओं ने मोदी लहर में भी कांग्रेस का समर्थन किया जो कुल पड़े मतों का 19.5% है। +

क्षेत्रीय दलों का प्रभाव तमिलनाडु, पश्चिम बंगाल, ओडिशा आदि राज्यों में बना रहा। इनमें अखिल भारतीय अन्ना द्रविड़ मुनेत्र कड़गमको 40 सीटों पर चुनाव लड़ी उसे 37 सीटें मिली। TMC पश्चिम बंगाल सहित कई राज्यों में 131 प्रत्याशी उतारे लेकिन उन्हें पश्चिम बंगाल में ही 34 सीट जीत सकी। बीजू जनता दल ने ओडिशा राज्य की 21 सीटों में 20 सीटें जीती। इस चुनाव में 6 राष्ट्रीय 39 राज्य स्तरीय एवं 437 गैर पंजीकृत दलों ने 8251 प्रत्याशी मैदान में उतारे लेकिन मात्र 36 दलों को ही प्रतिनिधित्व का अवसर मिला।

## Winning Party Performance for 2014 Loksabha Election

#	Party	Contestants	Won	Second	Third	Votes	Votes%
1	Bharatiya Janta Party	428	282	54	78	17,16,57,549	31.3%
2	Indian National Congress	464	44	224	66	10,69,38,242	19.5%
3	All India Anna Dravida Munnetra Kazhagam	40	37	1	2	1,81,15,825	3.3%
4	All India Trinamool Congress	131	34	3	7	2,12,59,681	3.9%
5	Biju Janata Dal	21	20	1	0	94,91,497	1.7%
6	Shiv Sena	58	18	2	0	1,02,62,982	1.9%
7	Telugu Desam	30	16	8	6	1,40,94,545	2.6%
8	Telangana Rashtra Samithi	17	11	2	1	67,36,490	1.2%
9	Communist Party of India (MARXIST)	93	9	30	9	1,79,86,773	3.3%
10	YuvaJanaSramikaRythu Congress Party	38	9	17	0	1,39,91,280	2.6%
11	Nationalist Congress Party	36	6	17	4	86,35,554	1.6%
12	Lok Jan Shakti Party	7	6	1	0	22,95,929	0.4%
13	Samajwadi Party	197	5	31	33	1,86,72,916	3.4%
14	Aam Aadmi Party	432	4	9	47	1,13,25,635	2.1%
15	Rashtriya Janata Dal	30	4	22	2	74,42,313	1.4%
16	Shiromani Akali Dal	10	4	3	3	36,36,148	0.7%
17	Independent	3235	3	9	20	1,67,43,719	3.1%

#	Party	Contestants	Won	Second	Third	Votes	Votes%
18	All India United Democratic Front	18	3	0	4	23,33,040	0.4%
19	Rashtriya Lok Samta Party	4	3	0	0	10,78,473	0.2%
20	Jammu & Kashmir Peoples Democratic Party	5	3	0	2	7,32,644	0.1%
21	Janata Dal (United)	93	2	4	30	59,92,196	1.1%
22	Janata Dal (Secular)	34	2	2	17	37,31,481	0.7%
23	Indian National Lok Dal	10	2	3	5	27,99,899	0.5%
24	Jharkhand Mukti Morcha	21	2	1	2	16,37,990	0.3%
25	Indian Union Muslim League	25	2	0	1	11,00,096	0.2%
26	Apna Dal	7	2	0	0	8,21,820	0.2%
27	Communist Party of India	67	1	6	11	43,27,298	0.8%
28	Pattali Makkal Katchi	9	1	0	6	18,27,566	0.3%
29	Revolutionary Socialist Party	6	1	3	1	16,66,380	0.3%
30	Swabhimani Paksha	2	1	1	0	11,05,073	0.2%
31	Naga Peoples Front	2	1	1	0	9,94,505	0.2%
32	All India Majlis-E-IttehadulMuslimoon	5	1	0	1	6,85,729	0.1%
33	National People's Party	7	1	1	2	5,76,444	0.1%
34	Kerala Congress(M)	1	1	0	0	4,24,194	0.1%
35	All India N.R. Congress	1	1	0	0	2,55,826	0%
36	Sikkim Democratic Front	1	1	0	0	1,63,698	0%

## 2019 लोकसभा चुनाव परिणाम विश्लेषण

प्रधानमंत्री नरेन्द्र मोदी का नेतृत्व एवं अमित शाह का प्रबंधन 2014 के तुलना में 2019 लोकसभा चुनाव में भारी रहा। इस चुनाव में भाजपा की सीटें 282 से बढ़कर 303 और मत प्रतिशत 31.30 से बढ़कर 37.70 हो गया। भाजपा 436 सीटों पर चुनाव लड़ी 303 जीती 72 दूसरे और 31 तीसरे स्थान पर रही। उसे 22 करोड़ 90 लाख से अधिक मतदाताओं का जन समर्थन मिला। जो 2014 की तुलना में 5 करोड़ से अधिक है।

कांग्रेस के लिए 2014 जैसा ही 2019 का चुनाव परिणाम रहा। हालांकि उसकी 8 सीटें बढ़ी लेकिन 543 सीटों में 10 % सीटें न होने के कारण 2014 की तरह 2019 में विपक्ष का संवैधानिक दर्जा पाने में वंचित रही। कांग्रेस 422 सीटों पर चुनाव लड़ी। 52 जीती 209 सीटों पर दूसरे और 99 सीटों पर तीसरे स्थान पर रही। लगभग 12 करोड़ मतदाताओं का समर्थन मिला जो कुल पड़े मतों का 19.70 % है।

क्षत्रपों का भी 2014 की तुलना में सीटें कम हुईं। क्षेत्रीय दलों के प्रभाव 2014 के तुलना में 2019 में घटा। ममता बनर्जी जिन्हें 2014 में 34 सीटें मिली 2019 में घटकर 22 रह गयी। AIDMK जिसे 2014 में 37 सीटें मिली थी, उसका खाता तक नहीं खुला। YSRCP का प्रभाव बढ़ा उसकी सीटें 9 से बढ़कर 22 हो गयी। इसी तरह से अन्य क्षेत्रीय दल के आकड़ों में फेरबदल हुआ। बसपा जिसका 2014 में खाता नहीं खुला था। 2019 में सपा से समझौते के बाद 10 सीटें जबकि समाजवादी पार्टी की सीटें बसपा के समझौते के बाद 5 ही बनी रही। तीसरे दलों की सीटें 176 से घटकर 98 रह गईं। 7 राष्ट्रीय 42 राज्य स्तरीय एवं 637 गैर पंजीकृत दलों ने 8054 प्रत्याशी मैदान में उतारे लेकिन मात्र 37 राष्ट्रीय, क्षेत्रीय एवं गैर पंजीकृत दलों को प्रतिनिधित्व मिला।

#	Party	Contestants	Won	Second	Third	Votes	Votes%
1	Bharatiya Janta Party	436	303	72	31	22,90,78,370	37.7%
2	Indian National Congress	422	52	209	99	11,96,15,631	19.7%
3	Dravida MunetraKazhagam	23	23	0	0	1,38,77,622	2.3%
4	All India Trinamool Congress	63	22	19	3	2,49,33,835	4.1%
5	YuvajanaSramikaRythu Congress Party	25	22	3	0	1,55,34,558	2.6%
6	Shiv Sena	98	18	5	2	1,28,58,901	2.1%
7	Janata Dal (United)	25	16	1	1	89,26,679	1.5%
8	Biju Janata Dal	21	12	9	0	1,01,72,041	1.7%
9	Bahujan Samaj Party	383	10	27	108	2,22,45,916	3.7%
10	Telangana Rashtra Samithi	17	9	7	1	76,96,848	1.3%
11	Lok Jan Shakti Party	6	6	0	0	32,06,979	0.5%
12	Samajwadi Party	49	5	31	3	1,56,47,182	2.6%
13	Nationalist Congress Party	34	5	15	3	85,00,331	1.4%
14	Independent	3447	4	4	77	1,64,77,134	2.7%
15	Telugu Desam	25	3	22	0	1,25,13,061	2.1%
16	Communist Party of India (Marxist)	69	3	13	38	1,07,44,809	1.8%
17	Indian Union Muslim League	9	3	0	0	15,92,467	0.3%
18	Jammu & Kashmir National Conference	3	3	0	0	2,80,356	0%
19	Shiromani Akali Dal	10	2	6	2	37,78,574	0.6%
20	Communist Party of India	49	2	4	15	35,76,184	0.6%
21	All India Majlis-E-Ittehadul Muslimeen	3	2	0	1	12,01,542	0.2%
22	Apna Dal (Soneylal)	2	2	0	0	10,39,478	0.2%
23	All India Anna Dravida Munnetra Kazhagam	21	1	20	0	78,30,520	1.3%
24	Janata Dal (Secular)	9	1	6	1	34,57,107	0.6%
25	Aam Aadmi Party	35	1	2	13	27,16,629	0.4%
26	Jharkhand Mukti Morcha	13	1	3	1	19,01,976	0.3%
27	All India United Democratic Front	4	1	2	1	18,36,745	0.3%
28	Revolutionary Socialist Party	6	1	0	3	7,09,685	0.1%
29	RashtriyaLoktantrik Party	1	1	0	0	6,60,051	0.1%
30	All Jharkhand Students Union	1	1	0	0	6,48,277	0.1%
31	Viduthalai Chiruthaigal Katchi	7	1	0	0	5,07,643	0.1%
32	Nationalist Democratic Progressive Party	1	1	0	0	5,00,510	0.1%
33	National People's Party	11	1	0	3	4,25,986	0.1%
34	Kerala Congress(M)	1	1	0	0	4,21,046	0.1%
35	Naga Peoples Front	1	1	0	0	3,63,527	0.1%
36	Mizo National Front	1	1	0	0	2,24,286	0%
37	Sikkim Krantikari Morcha	1	1	0	0	1,66,922	0%

# 2014 और 2019 में NDA और UPA के घटक दल

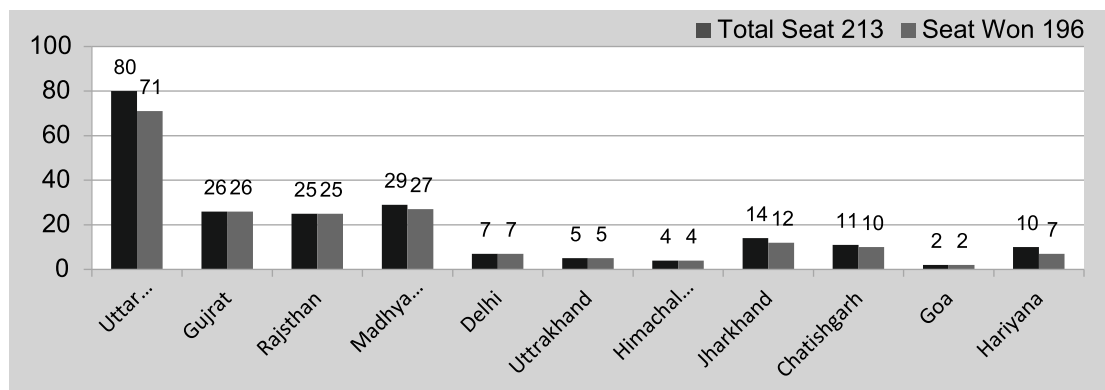
RESULTS 2014 All Parties		
(NDA- 336 UPA- 60 Third Front- 147)		
ALLIANCE	PARTY	WON SEATS
NDA	BJP	282
NDA	AINRC	1
NDA	LJP	6
NDA	NPF	1
NDA	NPP	1
NDA	SAD	4
NDA	SHS	18
NDA	TDP	16
NDA	AD	2
NDA	RLSP	3
NDA	SWP	1
NDA	PMK	1
UPA	INC	44
UPA	NCP	6
UPA	IUML	2
UPA	JMM	2
UPA	KEC(M)	1
UPA	RJD	4
Others	CPI	1
Others	CPM	9
Others	PDP	3
Others	JD(S)	2
Others	JD(U)	2
Others	RSP	1
Others	SP	5
Others	AAP	4
Others	AIADMK	37
Others	AITC	34
Others	AIUDF	3
Others	BJD	20
Others	INLD	2
Others	SDF	1
Others	TRS	11
Others	AIMIM	1
Others	YSRC	9
Others	IND	3
TOTAL		543

RESULTS 2019 All Parties		
(NDA 352 UPA 91 Third Front- 98)		
ALLIANCE	PARTY	WON SEATS
NDA	BJP	303
NDA	JD(U)	16
NDA	LJP	6
NDA	IND	3
NDA	AD(S)	2
NDA	AIADMK	1
NDA	NPP	1
NDA	NPF	1
NDA	MNF	1
NDA	AJSU	1
NDA	NDPP	1
NDA	SKM	1
UPA	INC	52
UPA	DMK	24
UPA	NCP	5
UPA	IUML	3
UPA	JKNC	3
UPA	JMM	1
UPA	RSP	1
UPA	VCK	1
Other	AITC	22
Other	YRSCP	22
Other	SHS	18
Other	BJD	12
Other	BSP	10
Other	TRS	9
Other	SP	5
Other	TDP	3
Other	CPI(M)	3
Other	SAD	2
Other	CPI	2
Other	AIMIM	2
Other	JD(S)	1
Other	AAP	1
Other	AIUDF	1
Other	RLP	1
Other	KG(M)	1
Other	IND	1
TOTAL		543

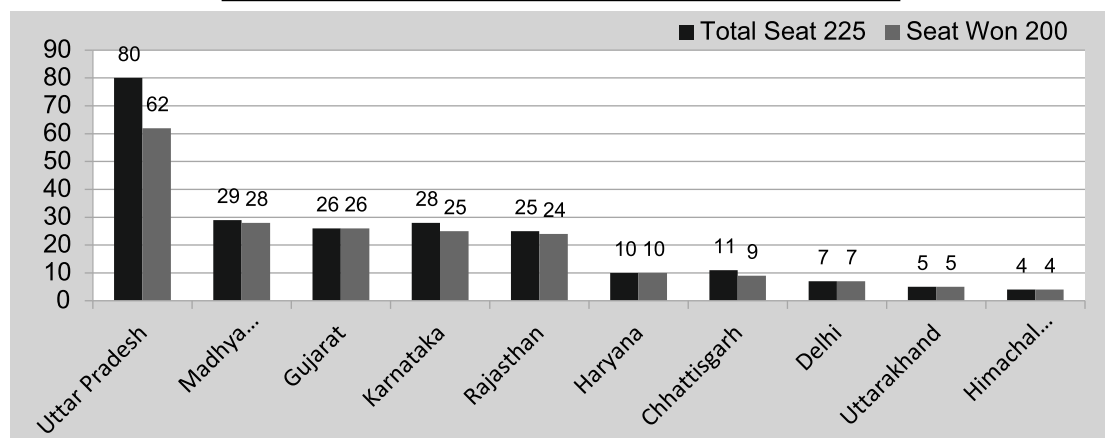
# भारतीय जनता पार्टी चुनाव परिणाम 2014 बनाम 2019

2014				2019			
संख्या	राज्य	कुल सीट	मिली सीट	संख्या	राज्य	कुल सीट	मिली सीट
11	उत्तर प्रदेश, गुजरात, राजस्थान, मध्य प्रदेश, दिल्ली, उत्तराखंड, हिमाचल प्रदेश, झारखण्ड, छत्तीसगढ़, गोवा, हरियाणा	213	196	10	उत्तर प्रदेश, मध्य प्रदेश, गुजरात, कर्नाटक, राजस्थान, हरियाणा, छत्तीसगढ़, दिल्ली, उत्तराखंड, हिमाचल प्रदेश	225	200

## भारतीय जनता पार्टी को सर्वाधिक सीटें मिलने वाले राज्य - 2014



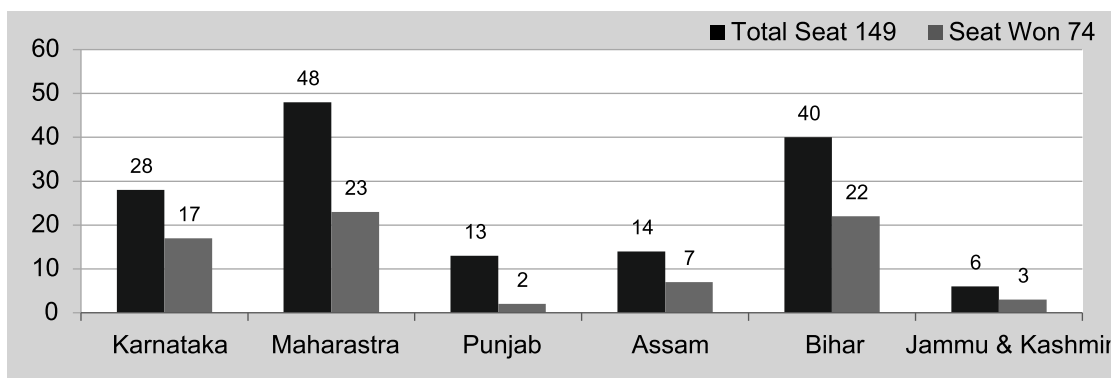
## भारतीय जनता पार्टी को सर्वाधिक सीटें मिलने वाले राज्य - 2019



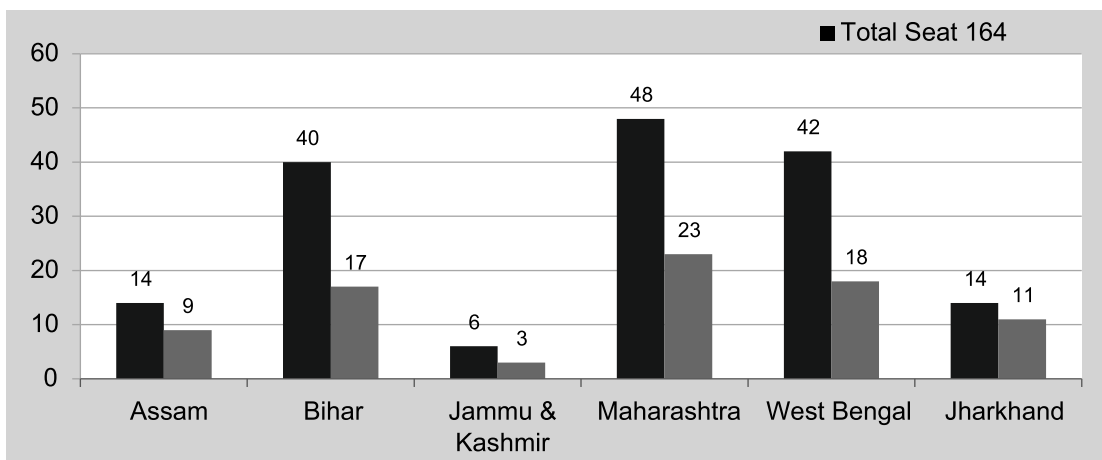
2014			
संख्या	राज्य	कुल सीट	मिली सीट
6	कर्नाटक, महाराष्ट्र, पंजाब, असम, बिहार, जम्मू एंड कश्मीर	149	74

2019			
संख्या	राज्य	कुल सीट	मिली सीट
6	असम, बिहार, जम्मू कश्मीर, महाराष्ट्र, पश्चिम बंगाल, झारखंड	164	81

## 6 राज्य 149 सीटों में भाजपा को मिली 74 सीट-2014



## 6 राज्य 164 सीटों में भाजपा को मिली 81 सीट- 2019

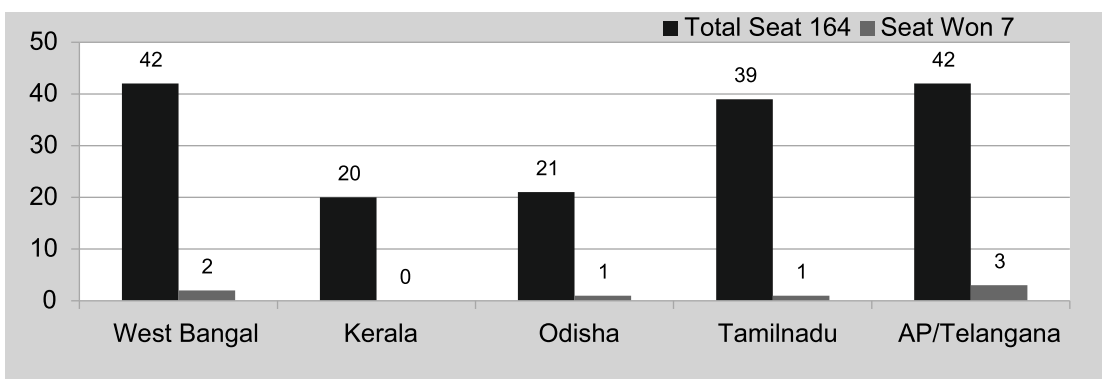




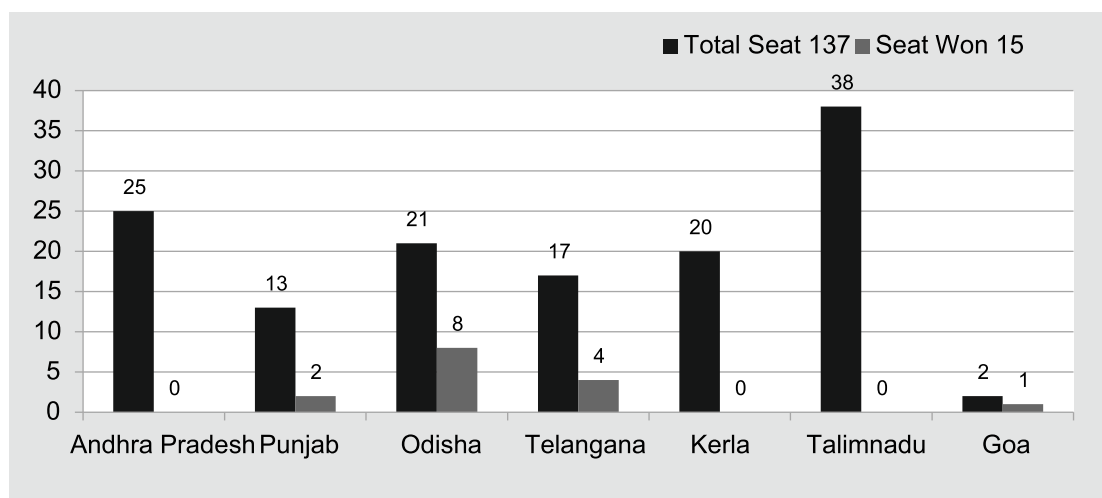
2014			
संख्या	राज्य	कुल सीट	मिली सीट
6	पश्चिम बंगाल, केरल, ओडिशा, तमिलनाडु, आंध्र प्रदेश, तेलंगाना	164	7

2019			
संख्या	राज्य	कुल सीट	मिली सीट
7	आंध्र प्रदेश, पंजाब, उड़ीसा, तेलंगाना, केरल, गोवा, तमिलनाडु	137	15

### भाजपा को कम सीटें मिलने वाले राज्य-2014



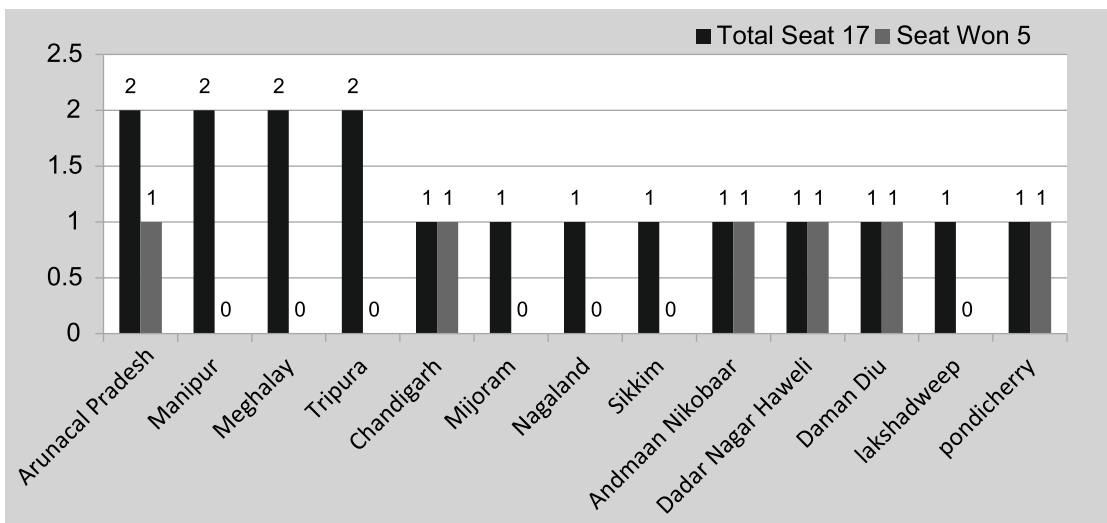
### भाजपा को कम सीटें मिलने वाले राज्य-2019



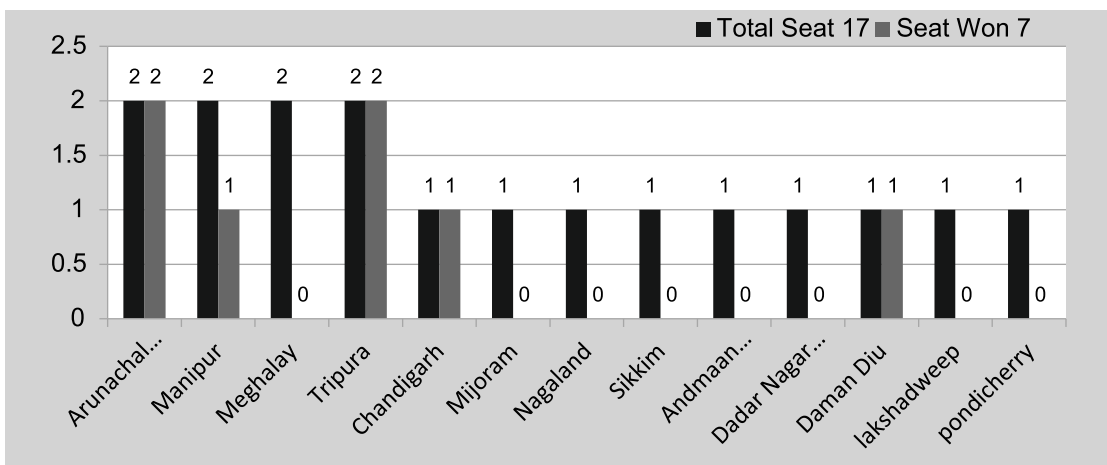
2014			
संख्या	राज्य	कुल सीट	मिली सीट
13	अरुणाचल प्रदेश, मणिपुर, मेघालय, त्रिपुरा, चंडीगढ़, मिजोरम, नागालैंड, सिक्किम, अंडमान निकोबार, दादर नगर हवेली, दमन दीव, लक्षद्वीप, पांडिचेरी	17	5

2019			
संख्या	राज्य	कुल सीट	मिली सीट
13	अरुणाचल प्रदेश, मणिपुर, मेघालय, त्रिपुरा, चंडीगढ़, मिजोरम, नागालैंड, सिक्किम, अंडमान निकोबार, दादर नगर हवेली, दमन दीव, लक्षद्वीप, पांडिचेरी	17	7

### कम PC वाले राज्यों में भाजपा का प्रदर्शन-2014



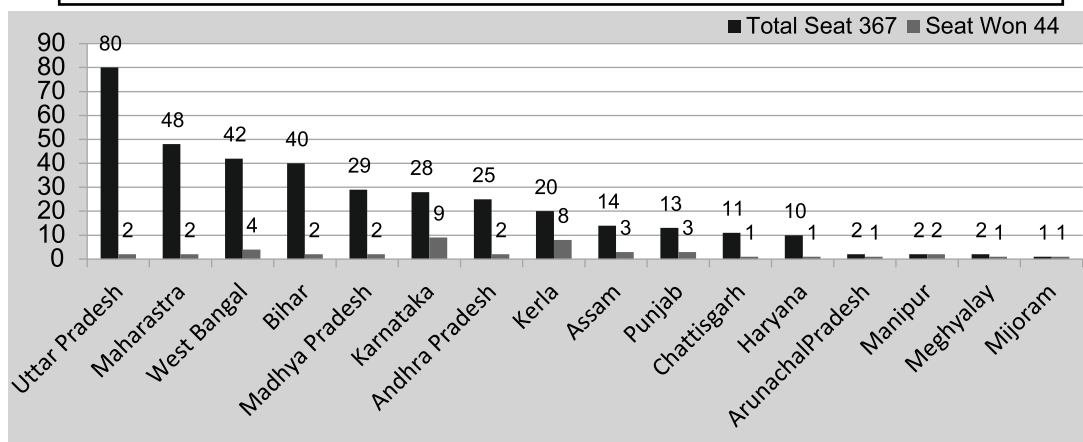
### कम PC वाले राज्यों में भाजपा का प्रदर्शन-2019



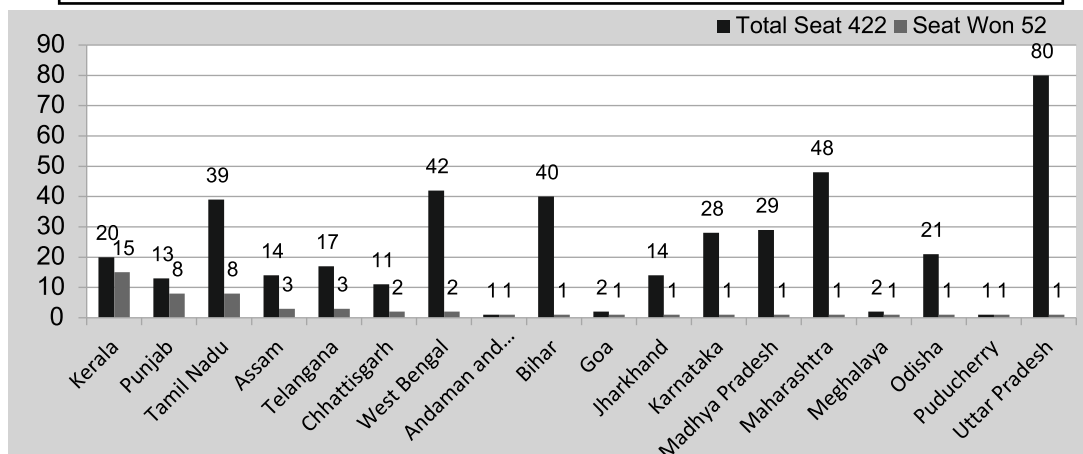
# कांग्रेस चुनाव परिणाम 2014 बनाम 2019

2014				2019			
संख्या	राज्य	कुल सीट	मिली सीट	संख्या	राज्य	कुल सीट	मिली सीट
16	कर्नाटक, केरल, पश्चिम-बंगाल, पंजाब, मणिपुर, आंध्रप्रदेश, तेलंगाना, मध्यप्रदेश, बिहार, महाराष्ट्र, उत्तर प्रदेश, छत्तीसगढ़, हरियाणा, अरुणाचल प्रदेश, मेघालय, मिजोरम	377	44	18	केरल, पंजाब, तमिलनाडु, असम, तेलंगाना, छत्तीसगढ़, पश्चिम बंगाल, अंडमान व नोकोबार द्वीप समूह, बिहार, गोवा, झारखंड, कर्नाटक, मध्य प्रदेश, महाराष्ट्र, मेघालय, ओडिशा, पॉडिचेरी, उत्तर प्रदेश	442	52

## कांग्रेस को सीट मिलने वाले राज्य 2014



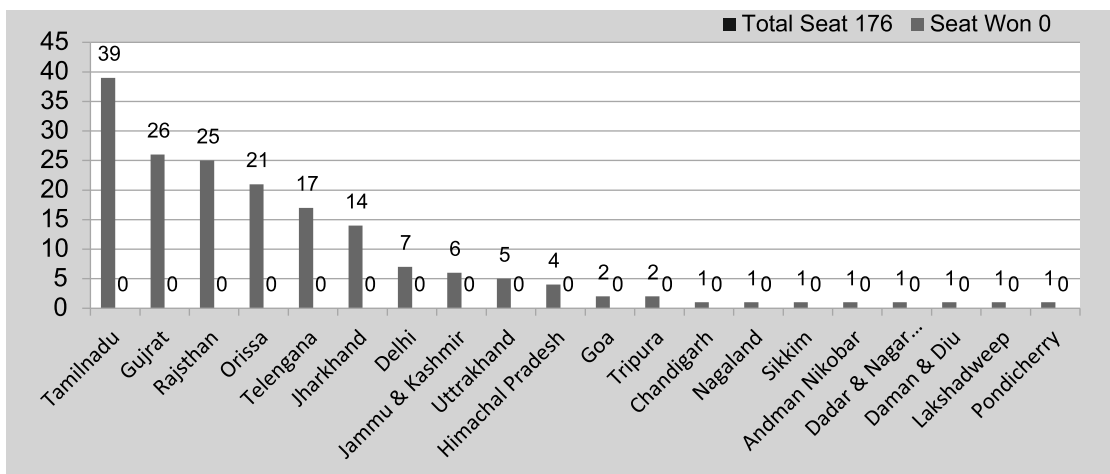
## कांग्रेस को सीट मिलने वाले राज्य 2019



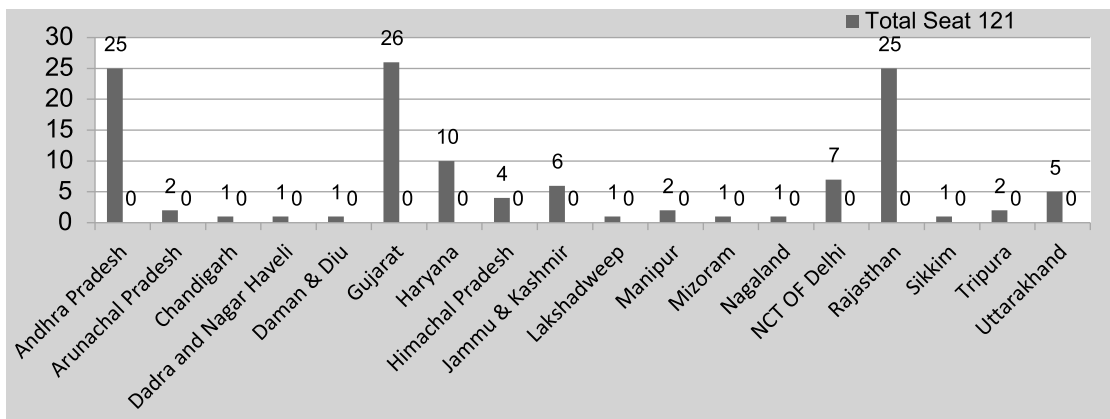
2014			
संख्या	राज्य	कुल सीट	मिली सीट
20	तमिलनाडु, गुजरात, राजस्थान, ओडिशा, तेलंगाना, झारखण्ड, दिल्ली, जम्मू एंड कश्मीर, उत्तराखंड, हिमाचल प्रदेश, गोवा, त्रिपुरा, चंडीगढ़, नागालैंड, सिक्किम, अंडमान निकोबार, दादर नगर हवेली, दमन दीव, पांडुचेरी एवं लक्षदीप	176	0

2019			
संख्या	राज्य	कुल सीट	मिली सीट
18	आंध्र प्रदेश, अरुणाचल प्रदेश, चंडीगढ़, दादर एंड नगर हवेली, दमन एंड डीयू, गुजरात, हरियाणा, हिमाचल प्रदेश, जम्मू एंड कश्मीर, लक्षद्वीप, मणिपुर, मिज़ोरम, नागालैंड, दिल्ली, राजस्थान, सिक्किम, त्रिपुरा, उत्तराखंड	121	0

## ऐसे राज्य/केंद्र शासित प्रदेश जहाँ कांग्रेस का खाता नहीं खुला 2014



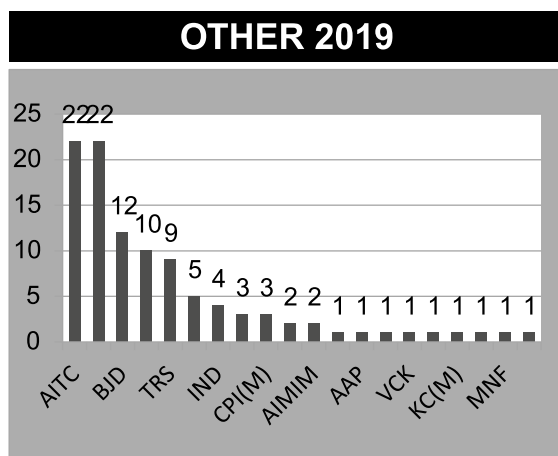
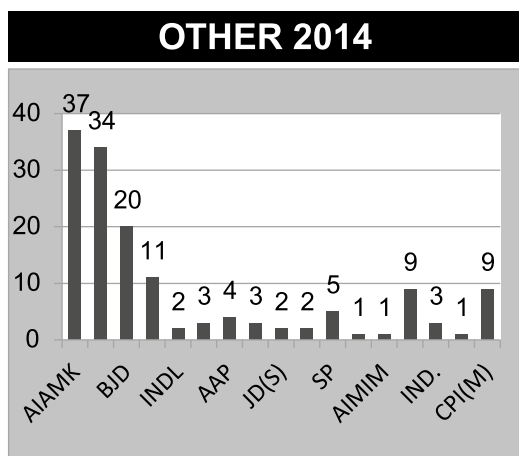
## ऐसे राज्य/केंद्र शासित प्रदेश जहाँ कांग्रेस का खाता नहीं खुला 2019



# तीसरा फ्रंट चुनाव परिणाम 2014 बनाम 2019

2014		
संख्या	पार्टी	मिली सीट
17	AIAMK, AITC, BJD, TRS, INDL, AIUDF, AAP, JKPDP, JD(S) JD(U), SP, SDF, AIMIM, YSRCP, IND, CPI, CPI(M)	147

2019		
संख्या	राज्य	मिली सीट
15	AITC, YRSCP, BJD, BSP, TRS, SP, TDP, JKNC, IND, CPI(M), AIMIM, SKM, AAP, AIUDF, NPF	98



# मनमोहन कार्यकाल 2004-2014



**सोनिया गाँधी**

(अध्यक्ष-भारतीय राष्ट्रीय कांग्रेस)

**-कार्यकाल-**

14 मार्च 1998 - 16 दिसंबर 2017

**राहुल गांधी**

16 दिसंबर 2017 - 10 अगस्त 2019

**सोनिया गाँधी (कार्यकारी अध्यक्ष)**

10 अगस्त 2019 - 26 अक्टूबर 2022



**मनमोहन सिंह**

(प्रधानमंत्री)

**-कार्यकाल-**

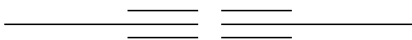
22 मई 2004 - 26 मई 2014

## मनमोहन पार्ट- 1

1991 में राजीव गाँधी की हत्या के बाद 1998 तक गैर नेहरू गाँधी परिवार के हाथों में कांग्रेस पार्टी की बागडोर रही। 1991 में राजीव की हत्या के बाद पी० वी० नरसिम्हा राव को अध्यक्ष बनाया गया। उनके नेतृत्व में हुए चुनाव में कांग्रेस को 232 सीटें एवं 36.26% वोट मिले। पी० वी० नरसिम्हा राव 1991 से 1996 तक प्रधानमंत्री एवं कांग्रेस अध्यक्ष दोनों पदों पर रहे। 1996 में पी० वी० नरसिम्हा राव के नेतृत्व में हुए चुनाव में कांग्रेस को 140 सीटें और 28.8 प्रतिशतमत मिले। कांग्रेस के सत्ता से बाहर होने के बाद, संगठन में भी फेरबदल हुआ और सीताराम केसरी भारतीय राष्ट्रीय कांग्रेस के अध्यक्ष बने। उनके नेतृत्व में 1998 का लोकसभा चुनाव हुआ जिसमें सीटें 141 और मतप्रतिशत घट कर 25.42 % रह गया। चुनाव में लगातार दूसरी बार भी हार से कांग्रेसियों ने गांधी परिवार के उत्तराधिकारी स्वर्गीय राजीव गाँधी की पत्नी श्रीमती

सोनिया गाँधी को कांग्रेस का राष्ट्रीय अध्यक्ष बनाया। सोनिया गाँधी के नेतृत्व में 1999 में हुए चुनाव में 1998 में मिली 141 सीटें घटकर 114 रह गयी लेकिन मत प्रतिशत 25.82 से बढ़कर 28.30 हो गया। सोनिया गाँधी के नेतृत्व में पहला चुनाव हुआ, उस समय भाजपा का चेहरा तत्कालीन प्रधानमंत्री अटल बिहारी वाजपेयी थे। अटल बिहारी वाजपेयी 1996 में 13 दिन, 1998 में 13 महीने और 1999 में तीसरी बार प्रधानमंत्री बने। 1998 में 1 वोट से अटल बिहारी वाजपेयी की सरकार गिरी थी उसकी भी सहानुभूति लहर भाजपा के साथ रही। 1999 से 2004 तक अटल बिहारी वाजपेयी प्रधानमंत्री थे। अटल बिहारी वाजपेयी ने समय से 6 महीने पहले चुनाव कराया। 2004 में सोनिया गाँधी के नेतृत्व में दूसरा लोकसभा चुनाव लड़ा गया जिसमें कांग्रेस 145 सीटों के साथ सबसे बड़ी पार्टी बनी। अटल बिहारी वाजपेयी के नेतृत्व में भाजपा की सीटें 1999 में 182 थी वह घटकर 138 रह गयी। सबसे बड़ी पार्टी होने के कारण कांग्रेस ने सरकार बनाई। मनमोहन सिंह 22 मई 2004 को प्रधानमंत्री बने।

14वीं लोकसभा चुनाव 2004 में क्षेत्रीय दलों का दबदबा रहा। 159 सीटों पर क्षेत्रीय दल जीते। इनमें सबसे अधिक मुलायम सिंह की समाजवादी पार्टी को 36 सीटें तथा लालू की आरजेडी को 24 सीटें मिली थी। समय से पूर्व कराये गए 14वीं लोकसभा चुनाव में अटल बिहारी वाजपेयी के नेतृत्व में भाजपा की सीटें 182 से घट कर 138 रह गयी और 1 प्रतिशत मत भी कम हुआ। 1999 में भाजपा को 182 सीटें और 23.75% मत और 2004 में 138 सीटें और 22.44 % मत मिले। सोनिया गाँधी के नेतृत्व में दूसरी बार हुए चुनाव में कांग्रेस 145 सीटें पाकर सबसे बड़ी पार्टी के रूप में उभरी। लेकिन क्षेत्रीय दलों के प्रभाव बढ़ने के कारण 1998 की तुलना में कांग्रेस का 2% मत कम हो गया। इस चुनाव में बीएसपी को 19, सीपीआई को 10, सीपीएम को 43, एनसीपी को 9, गैर पंजीकृत दलों को 15 सीटों पर सफलता मिली। निर्दलीय 5 सीटों पर चुनाव जीते। सबसे बड़े दल के रूप में होने के कारण कांग्रेस गैर भाजपा दलों के समर्थन से मिलकर मनमोहन सिंह के नेतृत्व सरकार बनाई। अल्पमत में होने के कारण प्रधानमंत्री मनमोहन की कैबिनेट में क्षेत्रीय दलों का दबदबा रहा। मनमोहन सिंह पी.वी. नरसिंह राव सरकार में 1991 से लेकर 1996 तक वित्त मंत्री रहे। इस चुनाव में 67.14 करोड़ मतदाता थे। 58.7% लोगों ने अपने मताधिकार का प्रयोग किया।



# WINNING PARTY PERFORMANCE FOR 2004 LOKSABHA ELECTION (AT THE NATIONAL LEVEL)

#	Party	Contestants	Won	Second	Third	Votes	Votes%
1	Indian National Congress	417	145	171	46	10,34,08,949	26.5%
2	Bharatiya Janta Party	364	138	133	71	8,63,71,561	22.2%
3	Communist Party Of India (MARXIST)	69	43	9	5	2,20,70,614	5.7%
4	Samajwadi Party	237	36	22	33	1,68,24,072	4.3%
5	Rashtriya Janata Dal	42	24	3	1	93,84,147	2.4%
6	Bahujan Samaj Party	435	19	31	132	2,07,65,229	5.3%
7	Dravida Munetra Kazhagam	16	16	0	0	70,64,393	1.8%
8	Shiv Sena	56	12	9	1	70,56,255	1.8%
9	Biju Janata Dal	12	11	1	0	50,82,849	1.3%
10	Communist Party Of India	34	10	5	7	54,84,111	1.4%
11	Nationalist Congress Party	32	9	12	2	70,23,175	1.8%
12	Janata Dal (United)	73	8	17	30	91,44,963	2.3%
13	Shiromani Akali Dal	10	8	2	0	35,06,681	0.9%
14	Pattali Makkal Katchi	6	6	0	0	21,69,020	0.6%
15	Independent	2385	5	7	102	1,65,49,900	4.2%
16	Telugu Desam	33	5	28	0	1,18,44,811	3%
17	Telangana Rashtra Samithi	22	5	0	5	24,41,405	0.6%
18	Jharkhand Mukti Morcha	9	5	1	0	18,46,843	0.5%
19	Lok Jan Shakti Party	40	4	3	3	27,71,427	0.7%
20	Marumalarchi Dravida Munnetra Kazhagam	4	4	0	0	16,79,870	0.4%
21	Janata Dal (Secular)	43	3	7	21	57,32,296	1.5%
22	Rashtriya Lok Dal	32	3	3	1	24,63,607	0.6%
23	Revolutionary Socialist Party	6	3	1	1	16,89,794	0.4%
24	All India Forward Bloc	10	3	0	0	13,65,055	0.4%
25	All India Trinamool Congress	33	2	24	6	80,71,867	2.1%
26	Asom Gana Parisad	12	2	4	4	20,69,600	0.5%
27	Jammu & Kashmir National Conference	6	2	2	2	4,93,067	0.1%
28	Muslim League Kerala State Committee	10	1	1	0	7,70,098	0.2%
29	Nagaland Peoples Front	3	1	0	0	7,15,366	0.2%
30	All India Majlis-E-Itehadul Muslimoon	2	1	0	1	4,17,248	0.1%
31	Republican Party Of India (A)	7	1	0	0	3,67,510	0.1%
32	National Loktantrik Party	18	1	0	0	3,67,049	0.1%
33	Kerala Congress	1	1	0	0	3,53,905	0.1%
34	Samajwadi Janata Party (RASHTRIYA)	10	1	0	0	3,37,386	0.1%
35	Jammu & Kashmir Peoples Democratic Party	3	1	2	0	2,67,457	0.1%
36	Indian Federal Democratic Party	1	1	0	0	2,56,411	0.1%
37	Mizo National Front	1	1	0	0	1,82,864	0%
38	BharatiyaNavshakti Party	4	1	0	3	1,71,080	0%
39	Sikkim Democratic Front	1	1	0	0	1,53,409	0%



## मनमोहन पार्ट- 2

### परिसीमन के बाद पहली बार हुए लोकसभा चुनाव 2009 में हुआ

आज़ादी के बाद मनमोहन सिंह काँग्रेस के गैर गांधी परिवार के पहले प्रधानमंत्री थे जिनके नेतृत्व में काँग्रेस ने दूसरी बार सरकार बनाई। मनमोहन सिंह 2004 से लेकर 2014 तक 10 वर्षों तक प्रधानमंत्री रहे। काँग्रेस की राष्ट्रीय अध्यक्ष सोनिया गांधी के नेतृत्व में यह तीसरा चुनाव था जिसमें पार्टी को 28.55% मत और 206 सीटें मिली। श्रीमती गांधी ने मनमोहन सिंह पर ही भरोसा जताते हुये उन्हें प्रधानमंत्री बनने का अवसर दिया। मनमोहन सिंह का दूसरा कार्यकाल क्षेत्रीय दलों के दबाव के कारण तमाम भ्रष्टाचार के आरोपों से घिरा रहा। भाजपा में अटल बिहारी वाजपेयी के अस्वस्थ होने के कारण 2009 का लोकसभा चुनाव, लाल कृष्ण आडवाणी के नेतृत्व में लड़ा गया। हिन्दुत्व के सबसे बड़े चेहरे के रूप में जाने-जाने वाले आडवाणी के नेतृत्व में भाजपा को 2009 में 22 सीटें तथा 4% मत कम मिले। इस चुनाव में भाजपा 116 सीटों व 18.80% मतों पर सिमट गई। उत्तर प्रदेश में जहां भाजपा को राम मंदिर आंदोलन से हिन्दुत्व लहर में 1991 में 51, 1996 में 52, 1998 में 57, 1999 में 29 सीटें मिली थी वो 2004 में घट कर 10 और 2009 में भी 10 सीटें रह गई। छोटे एवं क्षेत्रीय दलों का प्रभाव कायम रहा। क्षेत्रीय दलों को 146 सीटें मिली, जिनमें सपा की 23, जनता दल 20, टीमसी 19, डीएमके 18, सीपीआई 16, बीजेडी 14 एवं शिव सेना की 11 सीटें शामिल है। बसपा को राष्ट्रीय दलों में 21 सीटें मिली थी। 2009 से 2014 के बीच 5 साल का 15वीं लोकसभा का कार्यकाल मनमोहन सिंह ने पूरा किया। इस चुनाव में 71 करोड़ 69 लाख लोग मतदाता थे जिनमें 58% लोगों ने अपने मताधिकार का प्रयोग किया।

### (AT THE NATIONAL LEVEL)

#	Party	Contestants	Won	Second	Third	Votes	Votes%
1	Indian National Congress	440	206	144	44	11,91,11,019	28.6%
2	Bharatiya Janta Party	433	116	111	120	7,84,35,381	18.8%
3	Samajwadi Party	193	23	16	29	1,42,84,638	3.4%
4	Bahujan Samaj Party	500	21	52	113	2,57,28,920	6.2%
5	Janata Dal (United)	55	20	3	3	63,31,201	1.5%
6	All India Trinamool Congress	35	19	8	1	1,33,56,510	3.2%
7	Dravida Munetra Kazhagam	22	18	4	0	76,25,397	1.8%
8	Communist Party of India (MARXIST)	82	16	36	8	2,22,19,111	5.3%
9	Biju Janata Dal	18	14	4	0	66,12,552	1.6%
10	Shiv Sena	47	11	7	4	64,54,950	1.5%
11	Independent	3831	9	10	51	2,16,47,686	5.2%
12	Nationalist Congress Party	68	9	17	4	85,21,502	2%
13	All India Anna Dravida Munnetra Kazhagam	23	9	14	0	69,53,591	1.7%
14	Telugu Desam	31	6	20	5	1,04,81,659	2.5%
15	Rashtriya Lok Dal	9	5	1	1	18,21,054	0.4%
16	Communist Party of India	56	4	11	7	59,51,888	1.4%

जारी...

#	Party	Contestants	Won	Second	Third	Votes	Votes%
17	Rashtriya Janata Dal	44	4	20	7	52,80,084	1.3%
18	Shiromani Akali Dal	10	4	6	0	40,04,789	1%
19	Janata Dal (Secular)	33	3	1	18	34,34,082	0.8%
20	Jammu & Kashmir National Conference	3	3	0	0	4,98,374	0.1%
21	Telangana Rashtra Samithi	9	2	6	0	25,82,326	0.6%
22	Jharkhand Mukti Morcha	42	2	4	2	16,65,173	0.4%
23	Revolutionary Socialist Party	17	2	2	0	15,73,650	0.4%
24	All India Forward Bloc	22	2	1	0	13,45,803	0.3%
25	Muslim League Kerala State Committee	17	2	0	0	8,77,494	0.2%
26	Assam United Democratic Front	25	1	2	6	21,84,553	0.5%
27	Asom Gana Parisad	6	1	4	1	17,73,103	0.4%
28	Marumalarchi Dravida Munnetra Kazhagam	4	1	3	0	11,12,908	0.3%
29	Jharkhand Vikas Morcha (Prajatantrik)	16	1	0	6	9,63,274	0.2%
30	Nagaland Peoples Front	1	1	0	0	8,32,224	0.2%
31	Haryana Janhit Congress (BL)	10	1	0	1	8,16,395	0.2%
32	Viduthalai Chiruthaigal Katchi	3	1	1	0	7,35,847	0.2%
33	Bodaland Peoples Front	2	1	0	0	6,56,430	0.2%
34	Swabhimani Paksha	1	1	0	0	4,81,025	0.1%
35	Kerala Congress(M)	1	1	0	0	4,04,962	0.1%
36	All India Majlis-E-Ittehadul Muslimoon	1	1	0	0	3,08,061	0.1%
37	Bahujan Vikas Aaghadi	1	1	0	0	2,23,234	0.1%
38	Sikkim Democratic Front	1	1	0	0	1,59,351	0%



# मनमोहन सिंह सरकार के 2004 VS 2009 के तुलनात्मक चुनाव परिणाम

2004 में सोनिया गांधी के नेतृत्व में तीसरी बार लोकसभा चुनाव हुए जिसमें 1999 कांग्रेस को मिली 114 सीटें बढ़कर 145 हो गयी और वह चुनाव के बाद सबसे बड़ी पार्टी बन गयी। प्रधानमंत्री अटल बिहारी वाजपेयी के नेतृत्व में हुए चुनाव में भाजपा की 182 सीटें घटकर 138 रह गयी। इससे वाजपेयी को सत्ता से बाहर होना पड़ा। सबसे बड़ी पार्टी होने के कारण कांग्रेस ने मनमोहन सिंह के नेतृत्व में सीपीआई, सीपीएम, आरजेडी, सपा आदि दलों के साथ मिलकर सरकार बनाई। मनमोहन सिंह ने प्रधानमंत्री के रूप में कार्यकाल पूरा किया। 2009 के लोकसभा चुनाव में कांग्रेस की सीटें 138 बढ़कर 206 हो गयी। उसने सपा, बसपा, एनसीपी आदि एक दर्जन से अधिक दलों के साथ मिलकर दूसरी बार सरकार बनायी। जवाहर लाल नेहरू और इन्दिरा गाँधी के बाद मनमोहन सिंह ऐसे तीसरे प्रधानमंत्री बन गये जिन्होंने लगातार 10 वर्ष का कार्यकाल पूरा किया। 2004 में सत्ता से हटने के बाद 2009 में लाल कृष्ण आडवाणी के नेतृत्व में भाजपा ने चुनाव लड़ा और उसकी सीटें 138 से घटकर 116 रह गयी। मनमोहन सिंह ने 1 दर्जन से अधिक दलों से मिलकर 2004 एवं 2009, 10 वर्षों तक अल्पमत की सरकार चलाई। अल्पमत होने के कारण छोटे दलों ने सत्ता में भागीदारी की। इसी दौरान भ्रष्टाचार के आरोप लगे जिसका लाभ 2014 में भाजपा ने उठाया।

## (AT THE NATIONAL LEVEL)

GENERAL ELECTIONS 2004			
National Parties	C Seats	Seats Won	% Of Votes
BJP	364	138	22.16
BSP	435	19	5.33
CPI	34	10	1.41
CPI (M)	69	43	5.66
INC	417	145	26.53
NCP	32	9	1.8
<b>Total</b>	<b>1351</b>	<b>364</b>	<b>62.89</b>
State Parties			
AC	1	0	0.02
AIADMK	33	0	2.19
AGP	12	2	0.53
AIFB	10	3	0.35
AITC	33	2	2.07
BJD	12	11	1.3
CPI(ML)	65	0	0.33
DMK	16	16	1.81
FPM	1	0	0.02
INLD	20	0	0.5

GENERAL ELECTIONS 2009			
National Parties	C Seats	Seats Won	% Of Votes
BSP	500	21	6.17
BJP	433	116	18.8
CPI	56	4	1.43
CPI (M)	82	16	5.33
INC	440	206	28.55
NCP	68	9	2.04
RJD	44	4	1.27
<b>Total</b>	<b>1623</b>	<b>376</b>	<b>63.58</b>
State Parties			
AIADMK	23	9	1.67
AIFB	21	2	0.32
AITC	35	19	3.2
AC	1		0.01
AGP	6	1	0.43
AUDF	25	1	0.52
BJD	18	14	1.59
DMK	22	18	1.83
INLD	5		0.31

GENERAL ELECTIONS 2004			
National Parties	C Seats	Seats Won	% Of Votes
State Parties			
JD (S)	43	3	1.47
JD (U)	73	8	2.35
JKNC	6	2	0.13
JKNPP	7	0	0.02
JKPDP	3	1	0.07
JMM	9	5	0.47
KC	1	1	0.09
KC (M)	1	0	0.05
MWG	2	0	0
MDMK	4	4	0.43
MNF	1	1	0.05
MPP	1	0	0.02
IUML	10	1	0.2
NPF	3	1	0.18
PMK	6	6	0.56
RJD	42	24	2.41
RLD	32	3	0.63
RSP	6	3	0.43
SAD	10	8	0.9
SAD (SSM)	6	0	0.1
SDF	1	1	0.04
Shivsena	56	12	1.81
SP	237	36	4.32
TDP	33	5	3.04
UGDP	1	0	0
UKKD	4	0	0.01
<b>Total</b>	<b>801</b>	<b>159</b>	<b>28.90</b>
<b>Registered (U)</b>	<b>898</b>	<b>15</b>	<b>3.96</b>
<b>Independents</b>	<b>2385</b>	<b>5</b>	<b>4.25</b>
<b>Total</b>	<b>5435</b>	<b>543</b>	<b>100</b>

GENERAL ELECTIONS 2009			
National Parties	C Seats	Seats Won	% Of Votes
State Parties			
JKNC	3	3	0.12
JKNPP	10		0.02
JKPDP	6		0.13
JD (S)	33	3	0.82
JD (U)	55	20	1.52
JMM	42	2	0.4
KC	1		0.08
KC (M)	1	1	0.1
LJP	106		0.45
MWGk	1		0
MPP	1		0.02
MDMK	4	1	0.27
IUML	17	2	0.21
NPF	1	1	0.2
PMK	7		0.47
RSP	16	2	0.38
SP	193	23	3.42
SGF	1		0
SAD	10	4	0.96
Shivsena	47	11	1.55
SDF	1	1	0.04
TRS	9	2	0.62
TD	31	6	2.51
UDP	1		0.03
UGDP	1		0
UKD	5		0.01
<b>Total</b>	<b>759</b>	<b>146</b>	<b>24.2</b>
<b>Registered(U)</b>	<b>1857</b>	<b>12</b>	<b>7.03</b>
<b>Independents</b>	<b>3831</b>	<b>9</b>	<b>5.19</b>
<b>Total</b>	<b>8070</b>	<b>543</b>	<b>100</b>

# जवाहर लाल नेहरू से अटल बिहारी वाजपेयी तक

(1952 -1999) चुनाव परिणाम



जन्म-25 दिसंबर 1924  
मृत्यु-16 अगस्त 2018

- प्रधानमंत्री कार्यकाल -  
16 मई 1996 - 1 जून 1996  
19 मार्च 1998 - 22 मई 2004



जन्म-14 नवंबर 1889  
मृत्यु-27 मई 1964

- प्रधानमंत्री कार्यकाल -  
15 अगस्त 1947 से 27 मई 1964 तक

## FIRST GENERAL ELECTION - 1951-52

#	Party	Contestants	Won	Second	Third	Votes	Votes%
1	Indian National Congress	479	364	73	23	4,76,64,951	45%
2	Independent	533	38	69	108	1,68,50,089	15.9%
3	Communist Party of India	49	16	15	10	34,87,401	3.3%
4	Socialist Party	254	12	75	73	1,12,16,719	10.6%
5	Kisan Mazdoor Praja Party	145	9	20	35	61,35,978	5.8%
6	Peoples Democratic Front	12	7	3	1	13,67,404	1.3%
7	All India Gantantra Parishad	12	5	1	2	9,59,749	0.9%
8	Shiromani Akali Dal	11	4	4	0	10,47,611	1%
9	Akhil Bharatiya Hindu Mahasabha	31	4	7	12	10,03,034	0.9%
10	The Tamil Nad Toilers Party	7	4	0	0	8,89,292	0.8%
11	All India Bhartiya Jan Sangh	94	3	20	20	32,46,361	3.1%
12	Akhil Bharatiya Ram Rajya Parishad	61	3	6	18	20,91,898	2%
13	Jharkhand Party	7	3	0	2	7,49,702	0.7%
14	Revolutionary Socialist Party	9	3	0	0	4,68,108	0.4%
15	Common Weal Party	3	3	0	0	3,25,398	0.3%
16	All India Scheduled Caste Federation	35	2	1	6	25,21,695	2.4%
17	Peasants & Workers Party	13	2	5	2	9,92,187	0.9%
18	Lok Sewak Sangh	4	2	0	1	3,09,940	0.3%
19	Krishikar Lok Party	29	1	4	10	14,89,615	1.4%
20	Forward Bloc (Marxist Group)	22	1	2	5	9,63,058	0.9%
21	Chota Nagpur Santhal Parganas Janta Party	6	1	1	2	2,36,094	0.2%
22	Travancore Tamil Nad Congress Party	1	1	0	0	1,15,893	0.1%
23	Madras State Muslim League Party	1	1	0	0	79,470	0.1%




आज़ादी के बाद देश का पहला लोकसभा चुनाव 1951-52 में सम्पन्न हुआ। इस चुनाव में 14 राष्ट्रीय और 53 अन्य राजनीतिक दलों ने भाग्य आजमाइश की थी। इस चुनाव में पण्डित जवाहर लाल नेहरू के नेतृत्व में कांग्रेस को 44.99 प्रतिशत मत और 364 सीटें मिली थी तथा 13 अन्य राष्ट्रीय दलों को 54 सीटें मिली। राष्ट्रीय दलों में जनसंघ को मात्र 3 सीटें मिली थी। क्षेत्रीय दलों को 34 तथा निर्दलीय 37 सीटों पर चुनाव जीते थे। इस प्रथम चुनाव में 17 करोड़ 32 लाख मतदाता थे और 61.16 प्रतिशत मतदान हुआ था। कुल 489 लोकसभा सीटें थी। जिनमें 391 जनरल और 98 सुरक्षित सीटें शामिल हैं। 14 राजनीतिक दलों और 39 क्षेत्रीय दलों ने चुनाव में भाग लिया था।

## SECOND GENERAL ELECTION- 1957

### Winning Party Performance for 1957 Lok Sabha Election

#	Party	Contestants	Won	Second	Third	Votes	Votes%
1	Indian National Congress	490	371	82	23	5,75,79,589	47.8%
2	Independent	542	42	97	132	2,33,47,249	19.4%
3	Communist Party of India	111	27	33	27	1,07,54,075	8.9%
4	Praja Socialist Party	194	19	52	54	1,25,42,666	10.4%
5	Ganatantra Parishad	15	7	1	1	12,91,141	1.1%
6	All India Scheduled Caste Federation	22	6	1	3	20,38,890	1.7%
7	Jharkhand Party	12	6	3	2	7,51,830	0.6%
8	All India Bhartiya Jan Sangh	133	4	31	44	71,93,267	6%
9	Peasants & Workers Party	7	4	2	1	9,24,832	0.8%
10	Chota Nagpur Santhal Parganas Janta Party	13	3	1	5	5,01,359	0.4%
11	Peoples Democratic Front	8	2	3	1	10,44,032	0.9%
12	Forward Bloc (MARXIST)	5	2	1	1	6,65,341	0.6%
13	Akhil Bharatiya Hindu Mahasabha	19	1	4	7	10,32,322	0.9%



दूसरे लोकसभा चुनाव में मात्र 4 राष्ट्रीय दलों और 11 क्षेत्रीय दलों ने भाग लिया। 19 करोड़ 36 लाख मतदाता थे जिसमें 63.73 प्रतिशत मतदाताओं ने भाग लिया। कांग्रेस को 371 सीटें, जनसंघ को 4, सीपीआई को 27 और प्रजा सोशलिस्ट पार्टी को 19 सीटें मिली थीं। क्षेत्रीय दलों के 31 और 42 निर्दलीय प्रत्याशी चुनाव जीते थे।

## THIRD GENERAL ELECTION –1962

#	Party	Contestants	Won	Second	Third	Votes	Votes%
1	Indian National Congress	488	361	119	8	5,15,09,084	44.7%
2	Communist Party of India	137	29	58	33	1,14,50,037	9.9%
3	Independent	479	20	56	116	1,27,22,488	11%
4	Swatantra	173	18	63	43	90,85,252	7.9%
5	Jan Sangh	196	14	52	72	74,15,170	6.4%
6	Praja Socialist Party	168	12	62	58	78,48,345	6.8%
7	Dravida Munetra Kazhagam	18	7	10	0	23,15,610	2%
8	Socialist	107	6	16	31	30,99,397	2.7%
9	Ganatantra Parishad	10	4	5	1	3,42,970	0.3%
10	Republican Party	68	3	23	21	32,55,985	2.8%
11	Akali Dal	7	3	3	0	8,29,129	0.7%
12	Jharkhand Party	11	3	2	5	4,67,338	0.4%
13	Forward Block	8	2	4	2	8,26,588	0.7%
14	Akhil Bharatiya Ram Rajya Parishad	40	2	2	9	6,88,990	0.6%
15	Revolutionary Socialist Party	3	2	1	0	4,51,717	0.4%
16	Muslim League	5	2	1	2	4,17,761	0.4%
17	Lok Sewak Sangh	4	2	1	0	2,81,755	0.2%
18	Akhil Bharatiya Hindu Mahasabha	39	1	5	9	7,47,861	0.6%
19	Nutan Maha Gujarat Janta Parishad	3	1	0	2	1,95,812	0.2%
20	Haryana Lok Samiti	1	1	0	0	1,18,667	0.1%
21	Hill Leaders Conference	1	1	0	0	91,850	0.1%



तीसरा आम चुनाव देश के लिए दुखद रहा क्योंकि तीसरे आम चुनाव के बाद 5 वर्षों के अंदर दो प्रधानमंत्रियों पंडित जवाहर लाल नेहरू एवं जय जवान जय किसान के नायक प्रधानमंत्री लाल बहादुर शास्त्री का निधन हुआ। चीन और पाकिस्तान से दो लड़ाइयां हुई। जवाहर लाल नेहरू के निधन के बाद गुलजारी लाल नन्दा कार्यवाहक प्रधानमंत्री बने। उसके बाद लाल बहादुर शास्त्री को प्रधानमंत्री बनाया गया। 1965 की लड़ाई में पाकिस्तान को करारी शिकस्त देने के बाद रुस के दौरे के समय ताशकंद में लाल बहादुर शास्त्री का निधन हुआ। उनके निधन के बाद गुलजारी लाल नन्दा दूसरी बार कार्यवाहक प्रधानमंत्री बने जो मात्र 13 दिन तक रहे। इसके बाद श्रीमती इन्दिरा गाँधी ने देश का नेतृत्व 24 जनवरी 1966 को संभाला और वह 1977 तक प्रधानमंत्री रही। आपातकाल लागू करने के बाद उन्हें 1977 के चुनाव में विपक्ष से शिकस्त मिली। लेकिन 3 वर्षों के अंतराल में 1980 के लोकसभा चुनाव में काँग्रेस को पूर्ण बहुमत मिला और श्रीमती इन्दिरा गाँधी प्रधानमंत्री बनी, जो 31 अक्टूबर 1984 तक रहीं। 31 अक्टूबर 1984 को इन्दिरा गाँधी की हत्या होने के बाद राजीव गाँधी प्रधानमंत्री बने। तीसरा आम चुनाव 1962 में हुआ। इसमें 6 राष्ट्रीय दल, 11 क्षेत्रीय दल एवं 10 गैर पंजीकृत दलों ने चुनाव लड़ा। तीसरे आम चुनाव में कुल 21.63 करोड़ मतदाता थे। इनमें 55.42 प्रतिशत मतदाताओं ने मताधिकार का प्रयोग किया। 6 राष्ट्रीय दलों में कांग्रेस को 361, सीपीआई को 29, प्रजा सोशलिस्ट पार्टी को 12, सोशलिस्ट पार्टी को 6 और जनसंघ को 14 सीटें मिली थी। क्षेत्रीय दलों को 28, गैर पंजीकृत दलों को 6 और निर्दलीयों को 20 सीटें मिली थी। इस चुनाव में पहली बार जनसंघ को 6.44% मत मिले।



## FOURTH GENERAL ELECTION 1967

#	Party	Contestants	Won	Second	Third	Votes	Votes%
1	Indian National Congress	516	283	220	11	5,94,90,701	40.8%
2	Swatantra	178	44	40	30	1,26,46,847	8.7%
3	Independent	866	35	55	190	2,01,06,051	13.8%
4	Bhartiya Jan Sangh	249	35	67	87	1,35,80,935	9.3%
5	Dravida Munetra Kazhagam	26	25	0	1	55,29,405	3.8%
6	Communist Party of India	109	23	29	36	74,58,396	5.1%
7	Samyukta Socialist Party	122	23	36	20	71,71,627	4.9%
8	Communist Party of India (marxist)	59	19	16	13	62,46,522	4.3%
9	Praja Socialist Party	109	13	14	29	44,56,487	3.1%
10	Bangla Congress	7	5	1	0	12,04,356	0.8%
11	Akali Dal - Sant Fateh Singh Group	8	3	3	2	9,68,712	0.7%
12	Peasants & Workers Party	11	2	7	1	10,28,755	0.7%
13	Forward Bloc	6	2	2	2	6,27,910	0.4%
14	Muslim League	2	2	0	0	4,13,868	0.3%
15	Republican Party of India	70	1	22	19	36,07,711	2.5%
16	Jammu & Kashmir National Conference	4	1	1	2	2,10,020	0.1%
17	Jana Kranti Dal	5	1	0	1	1,83,211	0.1%
18	All Party Hill Leaders Conference	1	1	0	0	1,12,492	0.1%
19	United Goans - Seqveria Group	2	1	1	0	1,00,137	0.1%
20	Nagaland Nationalist Organisation	1	1	0	0	0	0%



1967 में होने वाला चौथा लोकसभा चुनाव ऐसा चुनाव था जिसमें कांग्रेस के बड़े नेता जवाहर लाल नेहरू, लाल बहादुर शास्त्री का निधन हो चुका था और पहली बार श्रीमती इन्दिरा गाँधी के नेतृत्व में चुनाव हुआ। इस चुनाव में 25 करोड़ मतदाता थे और 61.33 प्रतिशत मतदान हुआ। जिसमें कांग्रेस को 283 सीटें और 41 प्रतिशत मत मिले। जनसंघ को 35, सीपीआई को 23, सीपीएम को 19, प्रजा सोशलिस्ट पार्टी को 13 और संयुक्त सोशलिस्ट पार्टी को 23, स्वतंत्र पार्टी को 44 सीटें मिली थी। क्षेत्रीय दलों को 43 और 35 सीटें निर्दलीय जीते थे। इस चुनाव में 7 राष्ट्रीय और 21 राज्य स्तरीय दलों ने भाग लिया था।

## FIFTH GENERAL ELECTION 1971

#	Party	Contestants	Won	Second	Third	Votes	Votes%
1	Indian National Congress	441	352	84	4	6,40,33,274	43.7%
2	Communist Party of India (marxist)	85	25	28	23	75,10,089	5.1%
3	Communist Party of India	87	23	24	27	69,33,627	4.7%
4	DravidaMunetraKazhagam	24	23	1	0	56,22,758	3.8%
5	Bhartiya Jan Sangh	157	22	87	33	1,07,77,119	7.4%
6	Indian National Congress (ORGANISATION)	238	16	104	53	1,52,85,851	10.4%
7	Independent	1134	14	46	191	1,22,79,629	8.4%
8	Telangana Praja Samithi	14	10	4	0	18,73,589	1.3%
9	Swatantra	59	8	34	6	44,97,988	3.1%
10	Samyukta Socialist Party	93	3	23	32	35,55,639	2.4%
11	Revolutionary Socialist Party	9	3	1	3	7,24,001	0.5%
12	Kerala Congress	3	3	0	0	5,42,431	0.4%
13	Praja Socialist Party	63	2	8	20	15,26,076	1%
14	Forward Bloc	24	2	2	8	9,62,971	0.7%
15	Muslim Leage	7	2	0	0	4,16,545	0.3%
16	Bharatiya Kranti Dal	97	1	23	35	31,89,821	2.2%
17	Shiromani Akali Dal	15	1	11	2	12,79,873	0.9%
18	Utkal Congress	20	1	9	8	10,53,176	0.7%
19	Bangla Congress	14	1	1	1	5,18,781	0.4%
20	Vishal Haryana	8	1	2	1	3,52,514	0.2%
21	All India Jharkhand Party	20	1	0	4	2,72,563	0.2%
22	Republican Party of India	1	1	0	0	1,53,794	0.1%
23	All Party Hill Leaders Conference	1	1	0	0	90,772	0.1%
24	United Front of Nagaland	1	1	0	0	89,514	0.1%
25	United Goans - Seqveria Group	1	1	0	0	58,401	0%




पांचवा लोकसभा चुनाव इन्दिरा गाँधी के प्रधानमंत्री रहते हुए 1971 में हुआ। इस चुनाव में 27 करोड़ 41 लाख मतदाता थे जिसमें 55.29 प्रतिशत मतदाताओं ने मतदान किया। 8 राष्ट्रीय दलों, 25 क्षेत्रीय दलों तथा 11 गैर पंजीकृत दलों ने चुनाव में भाग लिया। कांग्रेस को 352 सीटें और 43.68% मत मिले थे। जनसंघ को 22, सीपीआई को 25, इंडियन नेशनल कांग्रेस ऑर्गनाइजेशन (NCO) को 16, प्रजा सोशलिस्ट पार्टी को 2, संयुक्तसोशलिस्ट पार्टी को 3, स्वतंत्र पार्टी को 8 सीटें मिलीं थी। क्षेत्रीय दलों को 40, गैर पंजीकृत दलों को 13 सीटें मिलीं और निर्दलीय 14 सीटें जीते थे।

## SIXTH GENERAL ELECTION 1977

#	Party	Contes tants	Won	Second	Third	Votes	Votes%
1	Bharatiya Lok Dal	405	295	104	4	7,80,62,828	41.3%
2	Indian National Congress	492	154	332	6	6,52,11,589	34.5%
3	Communist Party of India (marxist)	53	22	21	4	81,13,659	4.3%
4	All India Anna Dravida Munnetra Kazhagam	21	18	3	0	54,80,378	2.9%
5	Independent	1224	9	18	334	1,03,93,617	5.5%
6	Shiromani Akali Dal	9	9	0	0	23,73,331	1.3%
7	Communist Party of India	91	7	12	65	53,22,088	2.8%
8	Peasants & Workers Party	6	5	1	0	10,30,232	0.5%
9	Revolutionary Socialist Party	4	4	0	0	8,51,164	0.5%
10	Indian National Congress (ORGANISATION)	19	3	16	0	32,52,217	1.7%
11	All India Forward Bloc	4	3	0	0	6,33,644	0.3%
12	Dravida Munetra Kazhagam	19	2	17	0	33,23,320	1.8%
13	Republican Party of India (KHOBRA GADDE)	12	2	4	3	9,56,072	0.5%
14	Muslim League	6	2	0	1	5,65,007	0.3%
15	Kerala Congress	2	2	0	0	4,91,674	0.3%
16	Jammu & Kashmir National Conference	3	2	1	0	4,83,192	0.3%
17	All India Jharkhand Party	1	1	0	0	1,26,288	0.1%
18	United Democratic Front	1	1	0	0	1,24,627	0.1%
19	Maharashtrawadi Gomantak	2	1	1	0	1,18,748	0.1%



1971 में चुनाव जीतने के बाद इन्दिरा गाँधी ने 1975 में आपातकाल लागू किया। विपक्ष के नेताओं को जेल भेज दिया। इसके खिलाफ पूरे देश में आंदोलन हुआ और सीपीआई और सीपीएम को छोड़कर सभी विपक्षी दलों ने मिलकर जनता पार्टी का गठन किया और चुनाव लड़ा। इस चुनाव में इन्दिरा गाँधी को करारी शिकस्त मिली। कांग्रेस को मात्र 154 सीटें और 34.52 प्रतिशत मत मिले जबकि जनता पार्टी को 295 सीटें और 31.32% मत मिले। मोरारजी देसाई प्रधानमंत्री बने। बड़े नेताओं में राजनीतिक महत्वाकांक्षा से हुये विवाद में मोरारजी देसाई को इस्तीफा देना पड़ा। कांग्रेस के समर्थन से चौधरी चरण सिंह प्रधानमंत्री बने जो मात्र 170 दिन रहे। चौधरी चरण सिंह देश के ऐसे प्रधानमंत्री हैं जिन्हें संसद सत्र में प्रधानमंत्री के रूप में शामिल होने का अवसर नहीं मिला। इस चुनाव में सीपीआई को 7, सीपीएम को 22, इंडियन नेशनल कांग्रेस ऑर्गनाइजेशन को 3 सीटें मिली। क्षेत्रीय दलों को 47, गैर पंजीकृत को 3 और निर्दलीय को 9 सीटें मिली थी। इस चुनाव में 32 करोड़ 11 लाख मतदाता जिनमें 60.49 % मतदाताओं ने मतदान किया।



## SEVENTH GENERAL ELECTION 1980

#	Party	Contest ants	Won	Second	Third	Votes	Votes%
1	Indian National Congress (I)	492	353	115	23	8,44,55,313	42.7%
2	Janta Party (SECULAR)	294	41	65	124	1,86,11,590	9.4%
3	Communist Party of India (marxist)	64	37	17	5	1,23,52,331	6.2%
4	Janta Party	432	31	218	155	3,74,93,334	19%
5	Dravida Munetra Kazhagam	16	16	0	0	42,36,537	2.1%
6	Indian National Congress (U)	212	13	40	69	1,04,49,859	5.3%
7	Communist Party of India	47	10	14	15	49,27,342	2.5%
8	Independent	2826	9	11	103	1,27,17,510	6.4%
9	Revolutionary Socialist Party	8	4	1	0	12,85,517	0.6%
10	All India Forward Bloc	21	3	1	0	10,11,564	0.5%
11	Jammu & Kashmir National Conference	5	3	2	0	4,93,143	0.2%
12	All India Anna Dravida Munnetra Kazhagam	24	2	22	0	46,74,064	2.4%
13	Muslim Leage	5	2	0	1	4,75,507	0.2%
14	Shiromani Akali Dal	7	1	6	0	13,96,412	0.7%
15	Kerala Congress	2	1	1	0	3,56,997	0.2%
16	Jharkhand Party	22	1	0	2	2,54,520	0.1%
17	Maharashtrawadi Gomantak	2	1	1	0	1,27,188	0.1%
18	Sikkim Janata Parishad	1	1	0	0	31,750	0%



1977 में बनी जनता पार्टी की सरकार कार्यकाल पूरा नहीं कर पायी। पार्टी का विभाजन हुआ। आपसी विरोधों के कारण 3 वर्ष के अंतराल में 1980 में सातवां लोकसभा चुनाव हुआ। कांग्रेस को 353 सीटें मिली और इन्दिरा गांधी तीसरी बार 14 जनवरी 1980 को प्रधानमंत्री बनी जो 31 अक्टूबर 1984 तक रही। 31 अक्टूबर 1984 को इन्दिरा गांधी की हत्या हुई और राजीव गांधी को प्रधानमंत्री बनाया गया। 1977 में चुनाव हारने के बाद कांग्रेस का विभाजन हुआ था जिसके बाद इंडियन नेशनल कांग्रेस (आई) का गठन श्रीमती गाँधी ने किया और श्रीमती गाँधी के नेतृत्व में चुनाव लड़ा गया। कांग्रेस आई को 353 सीटें एवं 42.69% मत मिले। कांग्रेस टूटने के बाद इंडियन नेशनल कांग्रेस यू को 13, जनता पार्टी को 31, जनता दल (सेक्युलर) को 41, सीपीआई को 10, सीपीएम को 37 सीटें मिली। क्षेत्रीय दलों को 34, गैर पंजीकृत दलों को 1 और निर्दलीयों को 9 सीटें मिली। इस चुनाव में 35 करोड़ 62 लाख मतदाता थे और 56.52 प्रतिशत मतदाताओं ने मताधिकार का प्रयोग किया।

## EIGHTH GENERAL ELECTION 1984

इन्दिरा गाँधी की हत्या के बाद 1984 में पंजाब और असम छोड़कर चुनाव हुए। असम एवं पंजाब के चुनाव 1985 में हुए। पंजाब एवं असम के चुनाव आतंकवादी गतिविधियों के कारण देश के अन्य राज्यों के साथ नहीं हो पाए थे। पंजाब और असम इन दो राज्यों के 27 सीटों पर चुनाव विशेष सुरक्षा बलों की निगरानी में 1985 में पूरे हुए।

#	Party	Contest ants	Won	Second	Third	Votes	Votes%
1	Indian National Congress	518	415	96	6	12,01,07,044	48.1%
2	Telugu Desam	34	30	4	0	1,01,32,859	4.1%
3	Communist Party of India (marxist)	64	22	31	9	1,42,72,526	5.7%
4	Independent	3894	13	42	293	2,34,88,761	9.4%
5	All India Anna Dravida Munnetra Kazhagam	12	12	0	0	39,68,967	1.6%
6	Janta Party	219	10	77	50	1,66,30,596	6.7%
7	Shiromani Akali Dal	11	7	3	1	25,77,279	1%
8	Communist Party of India	66	6	25	24	67,33,117	2.7%
9	Indian Congress (SOCIALIST)	39	5	15	2	40,35,082	1.6%
10	Lok Dal	173	3	92	27	1,40,86,691	5.6%
11	Revolutionary Socialist Party	4	3	1	0	11,73,869	0.5%
12	Jammu & Kashmir National Conference	5	3	2	0	10,10,243	0.4%
13	Bharatiya Janta Party	229	2	103	81	1,84,66,137	7.4%
14	Dravida Munetra Kazhagam	28	2	26	0	56,95,179	2.3%
15	All India Forward Bloc	6	2	2	0	10,55,556	0.4%
16	Muslim Leage	13	2	0	3	6,58,821	0.3%
17	Kerala Congress (I)	2	2	0	0	5,98,113	0.2%
18	Indian Congress (I)	35	1	7	11	15,11,515	0.6%
19	Peasants & Workers Party	3	1	2	0	4,63,963	0.2%
20	Plains Tribals Council of Assam	3	1	0	1	3,10,150	0.1%

इन्दिरा गाँधी की हत्या के बाद 1984 में पंजाब और असम छोड़कर चुनाव हुए। असम एवं पंजाब के चुनाव 1985 में हुए।

	PARTY	CANDIDATES					VALID	
		CONTESTED	WON	FD	WON	FD	VOTES	VOTES%
1	BJP	224	2	108	0.89%	48.21%	18202853	7.74%
2	CPI	61	6	30	9.84%	49.18%	6363430	2.71%
3	CPM	59	22	6	37.29%	10.17%	13809950	5.87%
4	ICS	31	4	12	12.90%	38.71%	3577377	1.52%
5	INC	491	404	2	82.28%	0.41%	115478267	49.10%
6	JNP	207	10	122	4.83%	58.94%	16210514	6.89%
7	LKD	171	3	75	1.75%	43.86%	14040064	5.97%
NATIONAL PARTIES		1244	451	355	36.25%	28.54%	187682455	79.80%
STATE PARTIES		151	58	43	38.41%	28.48%	27176992	11.56%
REGISTERED (Unrecognised)PARTIES:		126	0	120	0.00%	95.24%	1700959	0.72%
INDEPENDENTS:		3791	5	3745	0.13%	98.79%	18623803	7.92%
TOTAL:		5312	514	4263	9.68%	80.25%	235184209	

## [Punjab & Asam] 1985

पंजाब एवं असम के चुनाव आतंकवादी गतिविधियों के कारण देश के अन्य राज्यों के साथ नहीं हो पाए थे। पंजाब और असम इन दो राज्यों की 27 सीटों पर चुनाव विशेष सुरक्षा बलों की निगरानी में 1985 में पूरे हुए।


	PARTY	CANDIDATES					VALID	
		CONTESTED	WO	FD	WON	FD	VOTES	VOTES%
1	BJP	5	0	4	0.00%	80.00%	263284	1.83%
2	CPI	5	0	3	0.00%	60.00%	369687	2.57%
3	CPM	5	0	3	0.00%	60.00%	462576	3.21%
4	ICS	8	1	7	12.50	87.50%	457705	3.18%
5	INC	26	10	3	38.46	11.54%	4628777	32.14%
6	JNP	12	0	10	0.00%	83.33%	420082	2.92%
7	LKD	2	0	2	0.00%	100.00	46627	0.32%
NATIONAL PARTIES		63	11	32	17.46	50.79%	6648738	46.17%
STATE PARTIES		14	8	2	57.14	14.29%	2887429	20.05%
REGISTERED								
INDEPENDENTS:		103	8	85	7.77%	82.52%	4864958	33.78%
TOTAL:		180	27	119	15.00	66.11%	14401125	



देश में आठवां लोक सभा चुनाव इंदिरा गाँधी की 31 अक्टूबर 1984 की निर्मम हत्या के बाद हुआ था। इस चुनाव में इंदिरा गाँधी की हत्या के बाद देश भर में सहानुभूति की लहर थी और राजीव गाँधी के नेतृत्व में कांग्रेस को अप्रत्याशित रूप से 415 सीटें और 50% से अधिक मत मिले थे। भारतीय जनता पार्टी मात्र 2 सीटों पर सिमट गयी थी। वामपंथी दलों में CMP को 22 और CPI को 6, जनता पार्टी को 10, इंडियन कांग्रेस सोशलिस्ट को 5 तथा लोकदल को 3 सीटें तथा 66 सीटें क्षेत्रीय पार्टियों को मिलीं और 13 सीटों पर निर्दलीय जीते थे। इस चुनाव में 40 करोड़ मतदाता थे और 64% मतदाताओं ने मताधिकार का प्रयोग किया।

## NINTH GENERAL ELECTION 1989

#	Party	Contestants	Won	Second	Third	Votes	Votes%
1	Indian National Congress	510	197	284	28	11,88,94,702	39.5%
2	Janata Dal	244	143	59	28	5,35,18,521	17.8%
3	Bharatiya Janta Party	225	85	36	76	3,41,71,477	11.4%
4	Communist Party of India(marxist)	64	33	24	3	1,96,91,309	6.5%
5	Independent	3713	12	23	131	1,57,93,781	5.3%
6	Communist Party of India	50	12	12	15	77,34,697	2.6%
7	All India Anna Dravida Munnetra Kazhagam	11	11	0	0	45,18,649	1.5%
8	Shiromani Akali Dal (SIMRANJIT SINGH MANN)	9	6	1	0	23,18,872	0.8%
9	Revolutionary Socialist Party	6	4	1	0	18,54,276	0.6%
10	Bahujan Samaj Party	245	3	5	86	62,13,390	2.1%
11	All India Forward Bloc	8	3	0	0	12,61,310	0.4%
12	Jharkhand Mukti Morcha	12	3	1	3	10,32,276	0.3%
13	Jammu & Kashmir National Conference	3	3	0	0	71,194	0%
14	Telugu Desam	33	2	31	0	99,09,728	3.3%
15	Muslim Leage	18	2	0	2	9,74,234	0.3%
16	Indian Congress (SOCIALIST SARAT CHANDRA SINHA)	14	1	1	4	9,78,377	0.3%
17	Indian Peoples Front	13	1	0	6	7,37,551	0.2%
18	Allindia Majlis-E Ittehad-UI-Mulimeen	8	1	0	6	6,17,376	0.2%
19	Gorkha National Liberation Front	1	1	0	0	4,35,070	0.1%
20	Kerala Congress(M)	1	1	0	0	3,52,191	0.1%
21	Shiv Sena	3	1	0	1	3,39,426	0.1%
22	Marxist (CO-ORDINATION)	1	1	0	0	2,47,013	0.1%
23	Akhil Bharatiya Hindu Mahasabha	12	1	0	0	2,17,514	0.1%
24	Maharashtrawadi Gomantak	1	1	0	0	1,16,392	0%
25	Sikkim SangramParishad	1	1	0	0	91,608	0%



इन्दिरा गाँधी की हत्या के बाद सहानुभूति लहर में कांग्रेस को अप्रत्याशित सफलता मिली थी। उसे 415 सीटें और 50% से अधिक मत मिले। राजीव गाँधी देश के सबसे बड़ी बहुमत वाली सरकार के प्रधानमंत्री बने। वह 31 अक्टूबर 1984 से 2 दिसंबर 1989 तक प्रधानमंत्री रहे। राजीव गाँधी के 1984 से 1989 तक के कार्यकाल के बीच पंचायती राज और तकनीकी क्षेत्रों में देश ने ऐतिहासिक उपलब्धि हासिल की। लेकिन राजनीतिक अनुभव की कमी का फायदा उठाते हुए राजीव गाँधी के निकट सहयोगी वी पी सिंह ने सेना के लिए बोफोर्स तोप खरीदने में भ्रष्टाचार का आरोप लगाते हुए कांग्रेस से अलग होकर जनता दल का गठन किया। इस चुनाव में जनता दल और भाजपा ने तालमेल करके चुनाव लड़ा। जिसके लाभ पहली बार 6 अप्रैल 1980 में गठित भाजपा को मिला, उसे 85 सीटें और 11.36 % मत मिले। वी पी सिंह के जनता दल को 143 सीटें और 17.79% मत मिले। राजीव गाँधी के नेतृत्व में कांग्रेस 40% मत और 197 सीटें पाकर सत्ता से बाहर हो गयी। सीपीआई को 12, सीपीएम को 33 और इंडियन कांग्रेस सोशलिस्ट को 1 सीट मिली। क्षेत्रीय दलों को 27, गैर पंजीकृत दलों को 19 सीटें मिलीं और निर्दलीय 12 सीटों पर जीतने में सफल रहे। सबसे बड़ी पार्टी होने के बाद भी कांग्रेस ने सरकार नहीं बनाई। वी पी सिंह ने भाजपा व अन्य गैर कांग्रेस दलों के साथ मिलकर सरकार बनाई। वी पी सिंह के प्रधानमंत्री बनने के बाद देश में एक महत्वपूर्ण राजनीतिक परिवर्तन आया। मंत्रिमंडल के सहयोगी उप प्रधानमंत्री देवीलाल और वी पी सिंह के बीच मतभेद हुआ। देवीलाल ने पिछड़ों की रैली की घोषणा की। उनकी रैली को कमजोर करने और पिछड़ों को अपने साथ जोड़ने के लिए वी पी सिंह ने अचानक आधे-अधूरे मण्डल कमीशन रिपोर्ट को लागू कर दिया। मण्डल कमीशन लागू होने के बाद देश में अगड़ों-पिछड़ों के बीच संघर्ष शुरू हुआ। कई स्वर्ण युवाओं ने आत्महत्या ही। पिछड़ों-अगड़ों की सियासत के बीच भारतीय जनता पार्टी ने मण्डल के खिलाफ कमण्डल की नीति अपनाई। लाल कृष्ण आडवाणी ने सोमनाथ से अयोध्या के लिए रथयात्रा निकाली। इसे बिहार में लालू ने रोक दिया। आडवाणी को गिरफ्तार किया। इसके विरोध में भाजपा ने वी पी सिंह सरकार से समर्थन वापस ले लिया। भाजपा के समर्थन वापस लेने के कारण अल्पमत सरकार का पतन हुआ। वी पी सिंह सरकार गिरने के बाद जनता दल का विभाजन हुआ। चन्द्रशेखर ने अलग होकर कांग्रेस के समर्थन से सरकार बनाई। लेकिन चन्द्रशेखर के नेतृत्व में मात्र चार महीने तक सरकार चली। राजीव गाँधी की जासूसी को लेकर कांग्रेस ने समर्थन वापस ले लिया। देश के इतिहास में दूसरी बार गैर कांग्रेसी सरकार का प्रयोग 2 साल के अंतराल में असफल रहा। जिसके कारण 1991 में देश में दसवां लोक सभा चुनाव हुआ। इस चुनाव में 49 करोड़ 89 लाख मतदाता थे और 61.95% लोगों ने अपने मताधिकार का प्रयोग किया।



## TENTH GENERAL ELECTION 1991

#	Party	Contestants	Won	Second	Third	Votes	Votes%
1	Indian National Congress	500	244	169	59	10,12,85,692	36.4%
2	Bharatiya Janta Party	477	120	132	182	5,58,43,074	20.1%
3	Janata Dal	312	59	70	118	3,26,28,400	11.7%
4	Communist Party of India (MARXIST)	63	35	19	7	1,70,74,699	6.1%
5	Communist Party of India	43	14	10	9	68,98,340	2.5%
6	Telugu Desam	35	13	21	1	82,23,271	3%
7	All India Anna Dravida Munnetra Kazhagam	11	11	0	0	44,70,542	1.6%
8	Jharkhand Mukti Morcha	14	6	0	2	14,81,900	0.5%
9	Jharkhand Party	350	5	23	31	92,95,062	3.3%
10	Shiv Sena	22	4	8	5	22,08,712	0.8%
11	Revolutionary Socialist Party	9	4	1	0	17,49,730	0.6%
12	Bahujan Samaj Party	243	3	9	28	50,15,347	1.8%
13	All India Forward Bloc	19	3	0	0	11,45,015	0.4%
14	Muslim League	20	2	0	2	8,45,418	0.3%
15	Independent	5546	1	14	30	1,15,62,697	4.2%
16	Asom Gana Parishad	14	1	6	5	14,89,898	0.5%
17	Janata Dal (Gujrat)	10	1	9	0	13,99,702	0.5%
18	Indian Congress (SOCIALIST- SARAT CHANDRA SINHA)	28	1	1	1	9,82,954	0.4%
19	Allindia Majlis-E Ittehad-ul-Mulimeen	2	1	0	0	4,56,900	0.2%
20	Kerala Congress(M)	1	1	0	0	3,84,255	0.1%
21	Haryana Vikas Party	4	1	0	1	3,31,794	0.1%
22	Nagaland Peoples Council	1	1	0	0	3,28,015	0.1%
23	Manipur Peoples Party	1	1	0	0	1,69,692	0.1%
24	Autonomous State Demand Committee	1	1	0	0	1,39,785	0.1%
25	Sikkim Sangram Parishad	2	1	0	0	1,06,247	0%






1991 में देश का दसवां लोकसभा चुनाव मंडल और कमंडल की लड़ाई के बीच संपन्न हुआ। इस चुनाव में सबसे अधिक नुकसान कांग्रेस को उठाना पड़ा। देश के लोकप्रिय नेता एवं पूर्व प्रधानमंत्री राजीव गाँधी की 21 मई 1991 को दक्षिण भारत में प्रचार के दौरान चेन्नई के पास श्रीपेरंबदूर में नृशंस हत्या कर दी गयी। इसके पहले 20 मई को उत्तर भारत के राज्यों में चुनाव संपन्न हो गए थे। राजीव गाँधी की हत्या के बाद चुनाव को स्थगित करना पड़ा और नए कार्यक्रम के अनुसार मतदान 12 जून और 15 जून को संपन्न हुए। राजीव गाँधी की हत्या के बाद वरिष्ठ कांग्रेसी नेता पी.वी. नरसिंह राव को कांग्रेस अध्यक्ष बनाया गया। चुनाव में 232 सीटें और 36.36 प्रतिशत मत कांग्रेस को मिले

। भारतीय जनता पार्टी को अयोध्या राम जन्म भूमि में किये गए आन्दोलन का लाभ मिला। भाजपा का मत प्रतिशत 1989 की तुलना में 9 प्रतिशत बढ़ा और 35 सीटों की बढ़ोतरी हुई। 1989 में भाजपा को 85 सीटें 11.36 प्रतिशत वोट मिले जो 1991 में बढ़ कर 120 सीट 20.11 प्रतिशत मत हो गए। 120 सीटों में 51 सीटें उत्तर प्रदेश की शामिल थी। पूर्व प्रधानमंत्री वी पी सिंह वाले जनता दल को 59 सीटें और 11.84 प्रतिशत मत मिले। जबकि नवगठित जनता पार्टी के नेता चंद्रशेखर को 5 सीटें और 3.37 प्रतिशत मत मिले। सीपीआई को 14, सीपीएम को 35, क्षेत्रीय पार्टों को 50 सीटें, गैर पंजीकृत दलों को 4 सीटें और निर्दलीय को 1 सीट मिली। इंडियन कांग्रेस सोशलिस्ट को 1 सीट मिली। चुनाव के बाद 232 सीटों वाली कांग्रेस के नेता पी.वी. नरसिंह राव गैर भाजपा दलों के समर्थन से प्रधानमंत्री बने। इस चुनाव में 51.15 करोड़ मतदाता थे और 55.88 प्रतिशत मतदाताओं ने अपने मताधिकार का प्रयोग किया।

# ELEVENTH GENERAL ELECTION 1996

#	Party	Contestants	Won	Second	Third	Votes	Votes%
1	Bharatiya Janta Party	471	161	99	128	6,79,50,851	20.3%
2	Indian National Congress	529	140	234	57	9,64,55,493	28.8%
3	Janata Dal	196	46	45	45	2,70,70,340	8.1%
4	Communist Party of India (MARXIST)	75	32	18	16	2,04,96,810	6.1%
5	Tamil Maanila Congress (MOOPANAR)	20	20	0	0	73,39,982	2.2%
6	Samajwadi Party	111	17	33	20	1,09,89,241	3.3%
7	Dravida Munetra Kazhagam	18	17	1	0	71,51,381	2.1%
8	Telugu Desam	36	16	18	1	99,31,826	3%
9	Shiv Sena	132	15	5	1	49,89,994	1.5%
10	Communist Party Of India	43	12	7	10	65,82,263	2%
11	Bahujan Samaj Party	210	11	21	73	1,34,53,235	4%
12	Independent	10636	9	15	55	2,10,41,557	6.3%
13	Samata Party	81	8	16	8	72,56,086	2.2%
14	Shiromani Akali Dal	9	8	0	1	25,34,979	0.8%
15	Asom Gana Parisad	11	5	4	2	25,60,506	0.8%
16	Revolutionary Socialist Party	5	5	0	0	21,05,469	0.6%
17	All India Indira Congress (TIWARI)	321	4	1	31	49,03,070	1.5%
18	All India Forward Bloc	16	3	0	0	12,79,492	0.4%
19	Haryana Vikas Party	4	3	0	1	11,56,322	0.3%
20	Muslim Leage	12	2	0	0	7,57,316	0.2%
21	Jharkhand Mukti Morcha	29	1	2	5	12,87,072	0.4%
22	Karnataka Congress Party	11	1	0	0	5,81,868	0.2%
23	Kerala Congress(M)	1	1	0	0	3,82,319	0.1%
24	All India Majlis-E-Ittehadul Muslimoon	2	1	0	0	3,40,070	0.1%
25	Madhya Pradesh Vikas Congress	1	1	0	0	3,37,539	0.1%
26	Autonomous State Demand Committee	1	1	0	0	1,80,112	0.1%
27	Maharashtrawadi Gomantak	2	1	0	1	1,29,220	0%
28	Sikkim Democratic Front	1	1	0	0	1,24,218	0%
29	United Goans Democratic Party	1	1	0	0	1,09,346	0%



तमाम उतार चढ़ाव और विवादों के बीच पी.वी. नरसिंह राव ने 5 साल का कार्यकाल पूरा किया और 1996 में 11वीं लोकसभा का चुनाव हुआ। 1991 और 1996 चुनाव के बीच 6 दिसम्बर 1992 को अयोध्या में विवादित ढांचा कारसेवकों ने तोड़ दिया। ढांचा टूटने के बाद केंद्र की कांग्रेस सरकार ने भाजपा शासित उत्तर प्रदेश, राजस्थान, हिमाचल और मध्य प्रदेश की सरकारें बर्खास्त कर दी। जिसके कारण हिन्दुत्व की लहर का प्रभाव बना रहा। जिसका लाभ 1996 में लोकसभा चुनाव में भाजपा को मिला और पहली बार देश में सबसे बड़ी पार्टी के रूप में बन कर उभरी। भाजपा को 1996 में 161 सीटें और 20.29 प्रतिशत मत मिले जबकि कांग्रेस भाजपा से 8 प्रतिशत मत अधिक पाकर 140 सीट जीतने में सफल रही। कांग्रेस को 28.80 प्रतिशत मत मिले। इन 161 सीटों में सर्वाधिक 52 सीटें उत्तर प्रदेश, 27 सीटें मध्य प्रदेश, 18-18 सीटें बिहार और महाराष्ट्र, 16 सीटें गुजरात, 12 सीटें राजस्थान में मिली थीं। प्रधानमंत्री होने के कारण कांग्रेस को सर्वाधिक 22 सीटें पी.वी. नरसिंह राव के गृह प्रदेश आंध्र प्रदेश से मिली थीं। इसके अलावा सीपीआई को 12, सीपीएम 32, जनता दल को 46 तथा समता पार्टी को 8 और ND तिवारी के नेतृत्व में गठित तिवारी कांग्रेस को 4 सीटें मिली थीं। क्षेत्रीय दलों की सीटें 1991 की तुलना में 50 से बढ़ कर 129 हो गयी। गैर पंजीकृत दलों को 2 और निर्दलीय को 2 सीटें मिली। सबसे बड़ी पार्टी होने के कारण भाजपा नेता अटल बिहारी वाजपेयी को प्रधानमंत्री बनाया गया लेकिन बहुमत साबित न करने के कारण 13 दिनों में ही भाजपा सरकार गिर गयी। एच डी देवगौड़ा के नेतृत्व में गैर भाजपा, कांग्रेस सहित अन्य दलों के समर्थन से सरकार बनी। लेकिन कार्यकाल पूरा नहीं हो पाया। कांग्रेस से विवाद के कारण देवगौड़ा प्रधानमंत्री पद से हटाए गए और इन्द्र कुमार गुजराल के नेतृत्व में सरकार बनी और यह सरकार भी कार्यकाल पूरा नहीं कर सकी और 2 वर्ष के अंतराल में ही देश में मध्यवर्ती चुनाव हुए। 11वीं लोकसभा एक ऐसी लोकसभा है जिसके 2 वर्ष के कार्यकाल में तीन प्रधानमंत्री अटल बिहारी वाजपेयी, एच दी देवगौड़ा और इंद्र कुमार गुजराल बने। कोई भी अपना कार्यकाल पूरा नहीं कर सका। इस चुनाव में 59 करोड़ 25 लाख मतदाता थे और 57.64 प्रतिशत मतदाताओं ने अपने मताधिकार का प्रयोग किया।

## TWELFTH GENERAL ELECTION 1998

#	Party	Contestants	Won	Second	Third	Votes	Votes%
1	Bharatiya Janta Party	388	182	125	75	9,42,66,188	25.6%
2	Indian National Congress	477	141	159	88	9,51,11,131	25.8%
3	Communist Party of India (MARXIST)	71	32	15	11	1,89,91,867	5.2%
4	Samajwadi Party	166	20	43	21	1,81,67,640	4.9%
5	All India Anna Dravida Munnetra Kazhagam	23	18	4	1	67,31,550	1.8%
6	Rashtriya Janata Dal	116	17	18	1	1,02,29,971	2.8%
7	Telugu Desam	35	12	20	2	1,01,99,463	2.8%
8	Samata Party	57	12	9	3	64,91,639	1.8%
9	Communist Party of India	58	9	7	17	64,29,569	1.7%
10	Biju Janata Dal	12	9	3	0	36,69,825	1%
11	Shiromani Akali Dal	8	8	0	0	30,01,769	0.8%
12	West Bengal Trinamool Congress	29	7	17	5	89,20,583	2.4%
13	Janata Dal	191	6	13	88	1,19,30,209	3.2%
14	Independent	1915	6	9	30	87,19,952	2.4%
15	Shiv Sena	79	6	16	2	65,28,566	1.8%
16	Dravida Munetra Kazhagam	18	6	12	0	53,08,388	1.4%
17	Bahujan Samaj Party	251	5	23	103	1,71,86,779	4.7%
18	Revolutionary Socialist Party	5	5	0	0	20,32,585	0.6%
19	Haryana Lok Dal (RASTRIYA)	7	4	2	1	19,56,087	0.5%
20	Pattali Makkal Katchi	5	4	1	0	15,48,976	0.4%
21	Republican Party of India	20	4	0	0	13,51,019	0.4%
22	Tamil Maanila Congress (MOOPANAR)	20	3	17	0	51,69,183	1.4%
23	Lok Shakti	33	3	4	4	25,48,725	0.7%
24	Marumalarchi Dravida Munnetra Kazhagam	5	3	2	0	16,02,504	0.4%
25	Jammu & Kashmir National Conference	6	3	3	0	7,84,669	0.2%
26	All India Forward Bloc	4	2	1	1	12,13,965	0.3%
27	Muslim League Kerala State Committee	7	2	0	0	8,00,765	0.2%
28	Arunachal Congress	2	2	0	0	1,72,496	0%
29	All India Rashtriya Janata Party	38	1	2	19	20,71,643	0.6%
30	Samajwadi Janata Party (RASHTRIYA)	20	1	1	4	11,81,083	0.3%
31	Haryana Vikas Party	4	1	2	1	8,75,803	0.2%
32	All India Majlis-E-Ittehadul Muslimoon	1	1	0	0	4,85,785	0.1%
33	All India Indira Congress (SECULAR)	9	1	1	0	4,57,510	0.1%
34	United Minorities Front, Assam	1	1	0	0	3,57,759	0.1%
35	Kerala Congress(M)	1	1	0	0	3,56,168	0.1%
36	Peasants and Workers Party of India	2	1	0	1	2,69,609	0.1%
37	Janta Party	1	1	0	0	2,66,202	0.1%
38	Manipur State Congress Party	2	1	0	1	1,90,358	0.1%
39	Autonomous State Demand Committee	1	1	0	0	1,84,241	0.1%
40	Sikkim Democratic Front	1	1	0	0	1,02,440	0%



देश की 12 वीं लोकसभा चुनाव जो मध्यवर्ती चुनाव था, 1998 में संपन्न हुआ। इन चुनाव में भाजपा अटल बिहारी वाजपेयी के नेतृत्व में 182 सीटें और 25.59 मत पाकर सबसे बड़ी पार्टी के रूप में उभरी। कांग्रेस को भी इस चुनाव में भाजपा से मात्र 0.32 मत अधिक मिले लेकिन कांग्रेस की सीटें 141 रह गयीं। बसपा को 5, सपा को 20, सीपीआई को 9, सीपीएम को 32, जनता दल को 6 तथा समता पार्टी को 12 सीटें मिलीं। क्षेत्रीय दलों को 101, गैर पंजीकृत दलों को 49 तथा निर्दलीयों को 6 सीटें मिलीं। भाजपा ने सबसे बड़ी पार्टी होने के कारण गैर कांग्रेस दलों के समर्थन से अटल बिहारी वाजपेयी के नेतृत्व में सरकार बनायी। लेकिन 13 महीनों तक चलने वाली अटल बिहारी के नेतृत्व की सरकार लोकसभा में विश्वास मत के दौरान एक वोट से गिर गयी जिसके कारण 1 वर्ष के बाद ही देश को मध्यवर्ती चुनाव का बोझ सहना पड़ा और 1999 में 13वीं लोकसभा का चुनाव संपन्न हुआ। इस चुनाव में 60 करोड़ 58 लाख मतदाता थे। इनमें 61.97% मतदाताओं ने मताधिकार का प्रयोग किया।



**श्यामा प्रसाद  
मुखर्जी**



**प्रो० बलराज  
मधोक**



**दीनदयाल  
उपाध्याय**

# THIRTEENTH GENERAL ELECTION 1999

#	Party	Contestants	Won	Second	Third	Votes	Votes%
1	Bharatiya Janta Party	339	182	112	39	8,65,62,209	23.8%
2	Indian National Congress	453	114	216	69	10,31,20,330	28.3%
3	Communist Party of India (MARXIST)	72	33	16	15	1,96,95,767	5.4%
4	Telugu Desam	34	29	5	0	1,32,97,370	3.6%
5	Samajwadi Party	151	26	23	28	1,37,17,021	3.8%
6	Janata Dal (United)	60	21	13	10	1,12,82,084	3.1%
7	Shiv Sena	63	15	4	8	56,72,412	1.6%
8	Bahujan Samaj Party	225	14	17	92	1,51,75,845	4.2%
9	Dravida Munetra Kazhagam	19	12	7	0	62,98,832	1.7%
10	All India Anna Dravida Munnetra Kazhagam	29	10	14	0	70,46,953	1.9%
11	Biju Janata Dal	12	10	2	0	43,78,536	1.2%
12	All India Trinamool Congress	29	8	17	4	93,63,785	2.6%
13	Nationalist Congress Party	132	8	10	38	82,60,311	2.3%
14	Rashtriya Janata Dal	61	7	27	1	1,01,50,492	2.8%
15	Independent	1945	6	9	57	99,96,386	2.7%
16	Pattali Makkal Katchi	8	5	3	0	23,77,741	0.7%
17	Indian National Lok Dal	5	5	0	0	20,02,700	0.5%
18	Communist Party of India	54	4	8	20	53,95,119	1.5%
19	Marumalarchi Dravida Munnetra Kazhagam	5	4	1	0	16,20,527	0.4%
20	Jammu & Kashmir National Conference	6	4	2	0	4,54,481	0.1%
21	Revolutionary Socialist Party	5	3	1	0	15,00,817	0.4%
22	Shiromani Akali Dal	9	2	7	0	25,02,949	0.7%
23	Rashtriya Lok Dal	15	2	3	1	13,64,030	0.4%
24	All India Forward Bloc	15	2	1	0	12,88,060	0.4%
25	Muslim League Kerala State Committee	12	2	0	0	8,33,562	0.2%
26	Akhil Bhartiya Lok Tantrik Congress	4	2	1	1	8,18,713	0.2%
27	Janata Dal (Secular)	96	1	4	30	33,32,702	0.9%
28	Communist Party of India (MARXIST - LENINIST) (LIBERATION)	56	1	1	12	12,20,698	0.3%
29	Bharipa Bahujan Mahasangh	4	1	2	1	6,92,559	0.2%
30	All India Majlis-E-Ittehadul Muslimoon	1	1	0	0	4,48,165	0.1%
31	M.G.R.Anna D.M.Kazhagam	1	1	0	0	3,96,216	0.1%
32	Kerala Congress	1	1	0	0	3,65,313	0.1%
33	Kerala Congress(M)	1	1	0	0	3,57,402	0.1%
34	Shiromani Akali Dal (Simranjit Singh Mann)	1	1	0	0	2,98,846	0.1%
35	Samajwadi Janata Party (RASHTRIYA)	14	1	0	1	2,97,337	0.1%
36	Peasants and Workers Party Of India	2	1	0	0	2,82,583	0.1%
37	Himachal Vikash Congress	1	1	0	0	2,64,002	0.1%
38	Manipur State Congress Party	2	1	0	1	2,22,417	0.1%
39	Sikkim Democratic Front	1	1	0	0	1,07,828	0%

1999 में 13वीं लोकसभा चुनाव प्रधानमंत्री अटल बिहारी वाजपेयी के नेतृत्व में भाजपा ने लड़ा और उसकी सीटें 1998 की तरह 182 ही रही। लेकिन 2 प्रतिशत मत कम हुए। भाजपा को 23.75 प्रतिशत मत मिले जबकि 1998 में 25.59% मत मिले थे। 1999 चुनाव की विशेषता यह रही कि यह राजीव गाँधी की हत्या के बाद 1998 में गाँधी परिवार की उत्तराधिकारी बनकर आयी सोनिया गाँधी के नेतृत्व में लड़ा गया। इसका फ़ायदा यह रहा कि 3% मत तो बढ़ा लेकिन सीटें 1998 की तुलना में 141 से घटकर 114 रह गयी। क्षेत्रीय दलों का प्रभाव बढ़ा और उन्हें 158 सीटें मिली जो 1998 की तुलना में 57 अधिक थी। बसपा को राष्ट्रीय दलों में 14 सीटें, सीपीआई को 4, सीपीएम को 33, सपा को 26, जेडीएस को 1, जेडीयू को 21, गैर पंजीकृत दलों को 10 सीटें मिलीं एवं 6 सीटें निर्दलीय जीते। प्रधानमंत्री अटल बिहारी तीसरी बार प्रधानमंत्री बने और 1999 से लेकर 2004 तक अपना कार्यकाल पूरा किया। इस चुनाव में 61 करोड़ 95 लाख मतदाता थे और 60% मतदान हुआ।



# यूरीड मीडिया ग्रुप का सेवा क्षेत्र

ययूरीड मीडिया ग्रुप पिछले ढाई दशक से राजनीतिक, सामाजिक एवं आर्थिक क्षेत्रों तथा केन्द्र एवं प्रदेश से जुड़ी विभिन्न योजनाओं का डाटा आधारित सर्वे एवं रिसर्च कार्य पूरे देश के राज्यों में अलग-अलग कर रहा है। 2014 से ग्रुप ने अपने कार्यों का विस्तार किया है जिसमें सर्वे, रिसर्च के अलावा राजनीतिक क्षेत्र से जुड़े लोगों को लगातार सूचनाएं उपलब्ध कराना एवं नेताओं के व्यक्तित्व विकास से जुड़े कार्य शामिल है।

यूरीड मीडिया ग्रुप द्वारा अभी तक विधानसभा लोकसभा पंचायती राज व्यवस्था एवं देश में अनियोजित प्लान एवं बढ़ती आबादी पर रिसर्च पेपर और पुस्तकें प्रकाशित की जा चुकी है। जिनमें आकड़ों की सत्ता, 1989 का इतिहास दोहराएगा 2019, 2019 एवं 2022 विधानसभा चुनाव परिणाम की विश्लेषणात्मक पुस्तकें, नयी पंचायती राज व्यवस्था के ढाई दशक, अनियोजित प्लान एवं जनसँख्या देश की सबसे बड़ी समस्या, सुलगते सवाल, स्वार्थ की तराजू पर रिश्ते एवं रिश्तों के ठग आदि प्रमुख रूप से शामिल है।

किसी भी प्रकार के विधानसभा/संसदीय क्षेत्र, व्यक्तित्व विकास, केंद्र एवं प्रदेश सरकार से जुड़ी योजनाएं, चुनाव अभियान तथा सामाजिक, आर्थिक व अन्य राजनीति से जुड़े पहलुओं पर कार्य के लिए संपर्क कर सकते हैं।

**ईमेल- [uridmedia24@gmail.com](mailto:uridmedia24@gmail.com).**

अगर आप की कोई भी जिज्ञासा, सवाल या अन्य कोई जानकारी चाहते हैं तो ईमेल जरूर भेजे।

आकड़ों को और सुलभता से निरंतर आप सभी के बीच में पहुंचाने के लिए यूरीड मीडिया ग्रुप की मासिक पत्रिका दा डाटा स्ट्रीट प्रकाशित की जा रही है। पत्रिका में चुनाव विश्लेषण, केन्द्र एवं प्रदेश सरकार की योजनाओं तथा सामाजिक, आर्थिक, राजनीतिक क्षेत्रों में हो रहे बदलाव पर भी तथ्य तथा आकड़ें प्रकाशित किये जा रहे हैं।

**-राजेन्द्र द्विवेदी**







पिछले द्वाइ दशक से हम डाटा, सर्वे एवं चुनाव अभियान से जुड़े कार्य कर रहे हैं। पोर्टल के माध्यम से निरंतर डाटा से जुड़ी खबरें एवं जानकारी दी जाती रही हैं। विधानसभा एवं लोकसभा के चुनाव परिणाम की विश्लेषणात्मक पुस्तकें भी प्रकाशित हो चुकी हैं। 'द डाटा स्ट्रीट' पत्रिका में समाज से जुड़ी विभिन्न खबरें, चुनाव विश्लेषण व केंद्र एवं प्रदेश सरकार के योजनाओं की जमीनी हकीकत, डाटा आधारित जानकारी दी जाएगी। पत्रिका एवं पोर्टल दोनों डाटा आधारित होंगे।



**राजेन्द्र द्विवेदी**  
प्रबंध संपादक-  
यूरीड मीडिया ग्रुप  
प्रधान संपादक-  
द डाटा स्ट्रीट



## लेखक का परिचय

राजेन्द्र द्विवेदी का जन्म 1960 में उत्तर प्रदेश में गोण्डा जनपद के किसान परिवार में हुआ था। शुरुआती शिक्षा गोण्डा जनपद में हुई। लखनऊ विश्वविद्यालय से एमए एवं कानून की डिग्री हासिल की। पिछले 35 वर्षों से मीडिया क्षेत्र से जुड़े हुए हैं। छात्र जीवन से ही सामाजिक एवं आर्थिक व राजनीतिक विषयों में विशेष रुचि रही है। पत्रकारिता में सबसे अधिक समाचार, ग्रामीण क्षेत्रों और सोशल सेक्टर की परियोजनाओं पर लिखा और प्रकाशित हुआ। पंचायती राज एवं शहरी निकायों के 73वें एवं 74वें संशोधनों के बाद गत ढाई दशकों से आये सामाजिक व आर्थिक बदलाव पर विशेष अध्ययन एवं पुस्तकें प्रकाशित हुई हैं।

दैनिक अमर उजाला के लखनऊ ब्यूरो से पत्रकारिता की शुरुआत की। दो दशक से ज्यादा सहारा इंडिया परिवार के मीडिया विभाग से जुड़े रहे। रिपोर्टर से लेकर सम्पादकीय एवं प्रबंधन के जिम्मेदारियों का निर्वहन किया। जिसमें हिंदी, उर्दू एवं इलेक्ट्रॉनिक मीडिया सभी शामिल थे। वॉयस ऑफ़ लखनऊ एवं कौमी खबरें के समूह सम्पादक भी रहे।

देश में 1989 से लोकसभा एवं विधानसभा चुनावों में सभी राज्यों के दूर दराज ग्रामीण क्षेत्रों का दौरा करके मतों का रुझान और सामाजिक- आर्थिक विषयों का अध्ययन किया, जो आज भी निरंतर जारी है। कई पुस्तकें भी प्रकाशित हुई जिनमें आकड़ों की सत्ता, 1989 का इतिहास दोहरायेगा 2019 ?, विभिन्न राज्यों के चुनाव पर विश्लेषणात्मक पुस्तकें, पंचायती राज व्यवस्था के ढाई दशक, असंतुलित विकास एवं बढ़ती जनसंख्या सबसे बड़ी समस्या आदि प्रमुख रूप से शामिल हैं।

वर्तमान में यूरीड मीडिया ग्रुप के प्रबंध संपादक एवं द डाटा स्ट्रीट (मासिक पत्रिका) के प्रधान संपादक हैं।

